

QUADRO III - A
DESPESAS MUNICIPAIS

7.

DESIGNAÇÃO	ORÇAMENTADO	PAGAMENTOS	ASSUMIDOS E	TOTAL	DIFERENÇAS	%
	INICIALMENTE	EFFECTUADOS (1)	NÃO PAGOS (2)	(1) + (2)	TOTAL - DOTAÇÃO INICIAL	
DESPESAS CORRENTES						
PESSOAL :	18.846.900	17.502.446	334.148	17.836.594	-1.010.306	-5,4
Remunerações	14.557.810	13.550.497	0	13.550.497	-907.323	-6,2
Segurança Social	4.026.090	3.670.467	266.541	3.937.008	-69.082	-1,7
Outros Encargos	263.000	181.482	47.807	229.099	-33.901	-12,9
AQUISIÇÃO BENS E SERVIÇOS	12.888.110	12.898.252	1.424.621	14.322.873	1.434.763	11,1
Combustíveis e Lubrificantes	1.114.550	695.834	68.441	764.275	-350.275	-31,4
Outros Bens	903.500	933.635	76.679	1.010.314	106.814	11,8
S.L.E.	1.122.600	1.554.653	193.632	1.748.685	626.085	55,8
Comunicações	304.700	388.620	35.805	424.425	127.525	41,9
Transportes	578.600	534.937	115.655	650.593	71.993	12,4
Outras Aquisições de Serviços	8.854.160	6.782.373	934.407	7.716.780	-952.620	-9,6
JUROS E OUTROS ENCARGOS	695.520	444.377	5.950	450.327	-245.193	-35,3
Empréstimos de Curto Prazo	15.000	4.029	83	4.112	-11.888	-79,3
Emp. de Médio e Longo Prazo	379.000	321.034	1.872	322.906	-65.994	-14,6
S.L.E.	22.000	19.773	1.897	21.670	-330	-1,5
Outros	278.520	99.541	1.998	101.539	-176.981	-63,5
TRANSFERÊNCIAS CORRENTES	2.781.970	2.936.421	22.204	2.958.625	194.655	7,0
Administração Central	71.100	85.031	0	85.031	13.931	19,6
Administração Local	167.500	145.241	0	145.241	-22.259	-13,3
Segurança Social	101	0	0	0	-101	-100,0
Bombeiros	326.000	374.500	0	374.500	48.500	14,9
Outras Instituições	2.140.850	2.230.512	22.204	2.252.716	111.766	5,2
Particulares	57.310	100.787	0	100.787	43.477	75,9
Resto do Mundo	1.100	350	0	350	-750	-68,2
SUBSÍDIOS :	65.700	0	0	0	-65.700	-100,0
Públicas	100	0	0	0	-100	-100,0
Particulares	65.600	0	0	0	-65.600	-100,0
OUTRAS DESPESAS CORRENTES	110.050	175.087	374	175.461	65.411	59,4
TOTAL DESPESAS CORRENTES	35.370.250	33.956.583	1.787.297	35.743.880	-373.630	-1,1
DESPESAS DE CAPITAL						
INVESTIMENTOS	10.841.678	6.449.253	1.178.506	7.627.761	-3.213.917	-29,6
Terranos	73.000	20.820	0	20.820	-42.180	-57,6
Habitação	1.051.500	583.864	25.287	609.151	-472.349	-45,7
Edifícios	758.800	403.801	178.719	582.520	-176.280	-23,2
Construções Diversas	5.557.500	3.491.790	779.362	4.271.152	-1.286.348	-23,1
S.L.E. (Iluminação Pública)	15.000	85.524	0	85.524	70.524	470,2
Outras Construções	5.542.500	3.406.266	779.362	4.185.628	-1.356.872	-24,5
S.L.E.	0	0	0	0	0	0,0
Outras Construções	5.542.500	3.406.266	779.362	4.185.628	-1.356.872	-24,5
Material de Transporte	1.311.000	687.956	126.226	814.182	-496.818	-37,9
Equipamento Informático	203.600	108.051	30.121	138.202	-65.398	-32,1
Software Informático	10.500	0	0	0	-10.500	-100,0
Equipamento Administrativo	139.778	66.279	6.049	72.328	-67.450	-48,3
Equipamento Básico	1.292.800	594.465	18.695	613.164	-679.636	-52,6
Ferramentas e Utensílios	16.000	8.542	3.955	12.497	-3.503	-21,9
Outros Investimentos	196.200	152.545	10.090	162.635	-33.565	-17,1
S.L.E.	0	0	0	0	0	0,0
Outros Investimentos	196.200	152.545	10.090	162.635	-33.565	-17,1
Bens de Domínio Público	201.000	321.000	0	321.000	120.000	59,7
TRANSFERÊNCIAS DE CAPITAL :	718.670	309.489	1.420	309.909	91.239	12,7
Sec. e quase Sec. não financeiras	2.600	0	0	0	-2.600	-100,0
Administração Central	1.600	0	0	0	-1.600	-100,0
Administração Local	403.050	495.757	0	495.757	92.707	23,0
Segurança Social	20	0	0	0	-20	-100,0
Bombeiros	85.300	80.165	0	80.165	-6.135	-7,1
Outras Instituições	204.000	203.871	0	203.871	-129	-0,1
Particulares	21.100	29.695	1.420	30.115	9.015	42,7
ACTIVOS FINANCEIROS	231.400	231.693	0	231.693	-1.707	-0,7
PASSIVOS FINANCEIROS	1.647.784	3.258.203	0	3.258.203	1.410.419	76,3
OUTRAS DESPESAS DE CAPITAL	8.000	5.738	0	5.738	-2.262	-28,3
TOTAL DESPESAS DE CAPITAL	13.649.532	10.753.376	1.179.926	11.933.304	-1.716.228	-12,6
TOTAL DAS DESPESAS	49.019.782	44.709.959	2.967.225	47.677.184	-1.342.598	-2,7

QUADRO III - A
DESPESAS MUNICIPAIS
01.01 ASSEMBLEIA MUNICIPAL

DESIGNAÇÃO	ORÇAMENTADO INICIALMENTE	PAGAMENTOS EFECTUADOS (1)	ASSUMIDOS E NÃO PAGOS (2)	TOTAL (1) + (2)	DIFERENÇAS TOTAL - DOTAÇÃO INICIAL	%
DESPESAS CORRENTES						
PESSOAL :	36.900	44.155	0	44.155	7.255	19,7
. Remunerações	36.900	44.155	0	44.155	7.255	19,7
. Segurança Social	0	0	0	0	0	0,0
. Outros Encargos	0	0	0	0	0	0,0
AQUISIÇÃO DE BENS E SERVIÇOS	20.800	16.287	689	16.976	-3.824	-18,4
. Combustíveis e Lubrificantes	0	0	0	0	0	0,0
. Outros Bens	4.100	8.297	192	8.489	4.389	107,0
. S.L.E.	0	0	0	0	0	0,0
. Comunicações	500	0	0	0	-500	-100,0
. Transportes	0	0	0	0	0	0,0
. Outras Aquisições de Serviços	16.200	7.990	497	8.487	-7.713	-47,6
JUROS E OUTROS ENCARGOS	0	0	0	0	0	0,0
. Empréstimos de Curto Prazo	0	0	0	0	0	0,0
. Empréstimos de Médio e Longo Prazo	0	0	0	0	0	0,0
. S.L.E.	0	0	0	0	0	0,0
. Outros	0	0	0	0	0	0,0
TRANSFERÊNCIAS CORRENTES :	0	0	0	0	0	0,0
. Administração Central	0	0	0	0	0	0,0
. Administração Local	0	0	0	0	0	0,0
. Bombeiros	0	0	0	0	0	0,0
. Outras Instituições	0	0	0	0	0	0,0
. Particulares	0	0	0	0	0	0,0
OUTRAS DESPESAS CORRENTES	0	0	0	0	0	0,0
TOTAL DESPESAS CORRENTES	57.700	60.442	689	61.131	3.431	5,9
DESPESAS DE CAPITAL						
INVESTIMENTOS	0	0	0	0	0	0,0
. Terrenos	0	0	0	0	0	0,0
. Habitação	0	0	0	0	0	0,0
. Edifícios	0	0	0	0	0	0,0
. Construções Diversas	0	0	0	0	0	0,0
. S.L.E. (Iluminação Pública)	0	0	0	0	0	0,0
. Outras Construções	0	0	0	0	0	0,0
. Material de Transporte	0	0	0	0	0	0,0
. Equipamento Informático	0	0	0	0	0	0,0
. Software Informático	0	0	0	0	0	0,0
. Equipamento Administrativo	0	0	0	0	0	0,0
. Equipamento Básico	0	0	0	0	0	0,0
. Outros Investimentos	0	0	0	0	0	0,0
. Bens de Domínio Público	0	0	0	0	0	0,0
TRANSFERÊNCIAS DE CAPITAL :	0	0	0	0	0	0,0
. Administração Local	0	0	0	0	0	0,0
. Bombeiros	0	0	0	0	0	0,0
. Outras Instituições	0	0	0	0	0	0,0
. Particulares	0	0	0	0	0	0,0
ACTIVOS FINANCEIROS	0	0	0	0	0	0,0
PASSIVOS FINANCEIROS	0	0	0	0	0	0,0
OUTRAS DESPESAS DE CAPITAL	0	0	0	0	0	0,0
TOTAL DESPESAS DE CAPITAL	0	0	0	0	0	0
TOTAL DAS DESPESAS	57.700	60.442	689	61.131	3.431	5,9

QUADRO III - A
DESPESAS MUNICIPAIS
01.02 CÂMARA MUNICIPAL

DESIGNAÇÃO	ORÇAMENTADO INICIALMENTE	PAGAMENTOS EFECTUADOS (1)	ASSUMIDOS E NÃO PAGOS (2)	TOTAL (1) + (2)	DIFERENÇAS TOTAL - DOTAÇÃO INICIAL	%
DESPESAS CORRENTES						
PESSOAL :	1.597.700	1.586.508	126.066	1.712.574	114.874	7,2
. Remunerações	733.300	721.606	0	721.606	-11.694	-1,6
. Segurança Social	601.400	683.410	78.459	761.869	160.469	26,7
. Outros Encargos	263.000	181.492	47.607	229.099	-33.901	-12,9
AQUISIÇÃO DE BENS E SERVIÇOS	1.171.400	1.493.197	47.264	1.540.461	369.061	31,5
. Combustíveis e Lubrificantes	262.000	396.940	3.229	400.169	138.169	52,7
. Outros Bens	8.300	10.564	63	10.627	2.327	28,0
. S.L.E.	170.000	224.258	22.037	246.295	76.295	44,9
. Comunicações	28.000	38.237	7.548	45.785	17.785	63,5
. Transportes	6.500	6.467	0	6.467	-33	-0,5
. Outras Aquisições de Serviços	696.600	816.731	14.387	831.118	134.518	19,3
JUROS E OUTROS ENCARGOS	0	0	0	0	0	0,0
. Empréstimos de Curto Prazo	0	0	0	0	0	0,0
. Empréstimos de Médio e Longo Prazo	0	0	0	0	0	0,0
. S.L.E.	0	0	0	0	0	0,0
. Outros	0	0	0	0	0	0,0
TRANSFERÊNCIAS CORRENTES :	190.320	213.049	0	213.049	22.729	11,9
. Administração Central	1.000	0	0	0	-1.000	-100,0
. Administração Local	165.500	145.241	0	145.241	-20.259	-12,2
. Segurança Social	10	0	0	0	-10	-100,0
. Bombeiros	0	0	0	0	0	0,0
. Outras Instituições	22.000	23.300	0	23.300	1.300	5,9
. Particulares	1.610	44.508	0	44.508	42.898	2664,5
. Resto do Mundo	200	0	0	0	-200	-100,0
SUBSÍDIOS:	65.600	0	0	0	-65.600	-100,0
. Públicas	100	0	0	0	-100	-100,0
. Particulares	65.500	0	0	0	-65.500	-100,0
OUTRAS DESPESAS CORRENTES	51.700	138.582	0	138.582	86.882	168,1
TOTAL DESPESAS CORRENTES	3.076.720	3.431.336	173.330	3.604.666	527.946	17,2
DESPESAS DE CAPITAL						
INVESTIMENTOS	526.600	351.829	1.058	352.887	353.945	67,2
. Terrenos	0	0	0	0	0	0,0
. Habitação	0	0	0	0	0	0,0
. Edifícios	0	0	0	0	0	0,0
. Construções Diversas	0	0	0	0	0	0,0
. S.L.E. (Iluminação Pública)	0	0	0	0	0	0,0
. Outras Construções	0	0	0	0	0	0,0
. Material de Transporte	0	0	0	0	0	0,0
. Equipamento Informático	0	0	0	0	0	0,0
. Software Informático	0	0	0	0	0	0,0
. Equipamento Administrativo	6.100	2.996	1.058	4.054	-2.046	0,0
. Equipamento Básico	370.500	27.833	0	27.833	27.833	7,5
. Outros Investimentos	0	0	0	0	0	0,0
. Bens de Domínio Público	150.000	321.000	0	321.000	321.000	0,0
TRANSFERÊNCIAS DE CAPITAL :	256.870	352.842	0	352.842	95.972	37,4
. Soc. e quase Soc. não financeiras	2.000	0	0	0	-2.000	-100,0
. Administração Central	1.500	0	0	0	0	0,0
. Administração Local	252.750	352.842	0	352.842	100.092	39,6
. Segurança Social	20	0	0	0	-20	-100,0
. Bombeiros	0	0	0	0	0	0,0
. Outras Instituições	500	0	0	0	-500	-100,0
. Particulares	100	0	0	0	-100	0,0
ACTIVOS FINANCEIROS	0	0	0	0	0	0,0
PASSIVOS FINANCEIROS	0	0	0	0	0	0,0
OUTRAS DESPESAS DE CAPITAL	6.000	5.738	0	5.738	-262	-4,4
TOTAL DESPESAS DE CAPITAL	789.470	710.409	1.058	711.467	449.655	57,0
TOTAL DAS DESPESAS	3.866.190	4.141.745	174.388	4.316.133	977.601	25,3

1.
 $\mu \rightarrow 2$

QUADRO III - A
DESPESAS MUNICIPAIS
01.03 OPERAÇÕES FINANCEIRAS

DESIGNAÇÃO	ORÇAMENTADO INICIALMENTE	PAGAMENTOS EFECTUADOS (1)	ASSUMIDOS E NÃO PAGOS (2)	TOTAL (1) + (2)	DIFERENÇAS TOTAL - DOTAÇÃO INICIAL	%
DESPESAS CORRENTES						
JUROS E OUTROS ENCARGOS :	695.520	444.377	5.950	450.327	-245.193	-35,3
SOC. FINANCEIRAS- BANCOS E OUTRAS	395.000	325.063	2.055	327.118	-67.882	-17,2
Empréstimo de Curto Prazo	16.000	4.029	83	4.112	-11.888	-74,3
Empréstimos de Médio e Longo Prazo	379.000	321.034	1.972	323.006	-55.994	-14,8
OUTROS ENCARGOS FINANCEIROS	300.520	119.314	3.895	123.209	-177.311	-59,0
S.L.E.	22.000	19.773	1.897	21.670	-330	-1,5
OUTROS	278.520	99.541	1.998	101.539	-176.981	-63,5
OUTRAS DESPESAS CORRENTES	200	0	0	0	-200	-100,0
TOTAL DESPESAS CORRENTES	695.720	444.377	5.950	450.327	-245.393	-35,3
DESPESAS DE CAPITAL						
TRANSFERÊNCIAS DE CAPITAL :	700	0	0	0	-700	-100,0
Soc. e quase Soc.não financeiras	600	0	0	0	-600	-100,0
Administração Central	100	0	0	0	0	0,0
ACTIVOS FINANCEIROS	233.400	231.693	0	231.693	-1.707	-0,7
ACCÕES E OUTRAS PARTICIPAÇÕES:	233.400	231.693	0	231.693	3.256.496	1395,2
Sociedades Não Financeiras Públicas	0	0	0	0	0	0,0
Adm.Pública - Adm. Local - Continente	233.400	231.693	0	231.693	-1.707	-0,7
PASSIVOS FINANCEIROS	1.847.784	3.258.203	0	3.258.203	3.258.203	176,3
EMPRÉSTIMO CURTO PRAZO	0	1.300.000	0	1.300.000	1.300.000	1300000,0
EMPRÉSTIMO MÉDIO/LONGO PRAZO	1.847.784	1.958.203	0	1.958.203	110.419	6,0
OUTRAS DESPESAS DE CAPITAL	2.000	0	0	0	-2.000	-100,0
TOTAL DESPESAS DE CAPITAL	2.083.884	3.489.896	0	3.489.896	3.254.496	156,2
TOTAL DAS DESPESAS	2.779.604	3.934.273	5.950	3.940.223	3.009.103	108,3

D. mu +

QUADRO III - A
DESPESAS MUNICIPAIS
02.01 GABINETE DE APOIO À PRESIDÊNCIA

DESIGNAÇÃO	ORÇAMENTADO INICIALMENTE	PAGAMENTOS EFECTUADOS (1)	ASSUMIDOS E NÃO PAGOS (2)	TOTAL (1) + (2)	DIFERENÇAS TOTAL - DOTAÇÃO INICIAL	%
DESPESAS CORRENTES						
PESSOAL :	292.370	284.265	4.323	288.588	-3.782	-1,3
. Remunerações	234.670	231.253	0	231.253	-3.417	-1,5
. Segurança Social	57.700	53.012	4.323	57.335	-365	-0,6
. Outros Encargos	0	0	0	0	0	0,0
AQUISIÇÃO DE BENS E SERVIÇOS	2.900	1.385	37	1.422	-1.478	-51,0
. Combustíveis e Lubrificantes	200	68	0	68	-132	-66,0
. Outros Bens	2.400	1.317	37	1.354	-1.046	-43,6
. S.L.E.	0	0	0	0	0	0,0
. Comunicações	0	0	0	0	0	0,0
. Transportes	0	0	0	0	0	0,0
. Outras Aquisições de Serviços	300	0	0	0	-300	-100,0
JUROS E OUTROS ENCARGOS	0	0	0	0	0	0,0
. Empréstimos de Curto Prazo	0	0	0	0	0	0,0
. Empréstimos de Médio e Longo Prazo	0	0	0	0	0	0,0
. S.L.E.	0	0	0	0	0	0,0
. Outros	0	0	0	0	0	0,0
TRANSFERÊNCIAS CORRENTES :	0	0	0	0	0	0,0
. Administração Central	0	0	0	0	0	0,0
. Administração Local	0	0	0	0	0	0,0
. Bombeiros	0	0	0	0	0	0,0
. Outras Instituições	0	0	0	0	0	0,0
. Particulares	0	0	0	0	0	0,0
OUTRAS DESPESAS CORRENTES	200	0	0	0	-200	-100,0
TOTAL DESPESAS CORRENTES	295.470	285.650	4.360	290.010	-5.460	-1,8
DESPESAS DE CAPITAL						
INVESTIMENTOS	0	0	0	0	0	0,0
. Terrenos	0	0	0	0	0	0,0
. Habitação	0	0	0	0	0	0,0
. Edifícios	0	0	0	0	0	0,0
. Construções Diversas	0	0	0	0	0	0,0
. S.L.E.(Iluminação Pública)	0	0	0	0	0	0,0
. Outras Construções	0	0	0	0	0	0,0
. Material de Transporte	0	0	0	0	0	0,0
. Equipamento Informático	0	0	0	0	0	0,0
. Software Informático	0	0	0	0	0	0,0
. Equipamento Administrativo	0	0	0	0	0	0,0
. Equipamento Básico	0	0	0	0	0	0,0
. Outros Investimentos	0	0	0	0	0	0,0
. Bens de Domínio Público	0	0	0	0	0	0,0
TRANSFERÊNCIAS DE CAPITAL :	0	0	0	0	0	0,0
. Administração Local	0	0	0	0	0	0,0
. Bombeiros	0	0	0	0	0	0,0
. Outras Instituições	0	0	0	0	0	0,0
. Particulares	0	0	0	0	0	0,0
ACTIVOS FINANCEIROS	0	0	0	0	0	0,0
PASSIVOS FINANCEIROS	0	0	0	0	0	0,0
OUTRAS DESPESAS DE CAPITAL	0	0	0	0	0	0,0
TOTAL DESPESAS DE CAPITAL	0	0	0	0	0	0,0
TOTAL DAS DESPESAS	295.470	285.650	4.360	290.010	-5.460	-1,8

1. 14 - 20

QUADRO III - A
DESPESAS MUNICIPAIS
02.02 GABINETE ESTUDOS E CANDIDATURAS

DESIGNAÇÃO	ORÇAMENTADO INICIALMENTE	PAGAMENTOS EFECTUADOS (1)	ASSUMIDOS E NÃO PAGOS (2)	TOTAL (1) + (2)	DIFERENÇAS TOTAL - DOTAÇÃO INICIAL	%
DESPESAS CORRENTES						
PESSOAL :	131.950	126.220	1.755	127.975	-3.975	-3,0
. Remunerações	106.020	102.511	0	102.511	-3.509	-3,3
. Segurança Social	25.930	23.709	1.755	25.464	-466	-1,8
. Outros Encargos	0	0	0	0	0	0,0
AQUISIÇÃO DE BENS E SERVIÇOS	600	74	0	74	-526	-87,7
. Combustíveis e Lubrificantes	100	0	0	0	-100	0,0
. Outros Bens	300	74	0	74	-226	-75,3
. S.L.E.	0	0	0	0	0	0,0
. Comunicações	0	0	0	0	0	0,0
. Transportes	0	0	0	0	0	0,0
. Outras Aquisições de Serviços	200	0	0	0	-200	-100,0
JUROS E OUTROS ENCARGOS	0	0	0	0	0	0,0
. Empréstimos de Curto Prazo	0	0	0	0	0	0,0
. Empréstimos de Médio e Longo Prazo	0	0	0	0	0	0,0
. S.L.E.	0	0	0	0	0	0,0
. Outros	0	0	0	0	0	0,0
TRANSFERÊNCIAS CORRENTES :	0	0	0	0	0	0,0
. Administração Central	0	0	0	0	0	0,0
. Administração Local	0	0	0	0	0	0,0
. Bombeiros	0	0	0	0	0	0,0
. Outras Instituições	0	0	0	0	0	0,0
. Particulares	0	0	0	0	0	0,0
OUTRAS DESPESAS CORRENTES	100	0	0	0	-100	-100,0
TOTAL DESPESAS CORRENTES	132.650	126.294	1.755	128.049	-4.601	-3,5
DESPESAS DE CAPITAL						
INVESTIMENTOS	0	0	0	0	0	0,0
. Terrenos	0	0	0	0	0	0,0
. Habitação	0	0	0	0	0	0,0
. Edifícios	0	0	0	0	0	0,0
. Construções Diversas	0	0	0	0	0	0,0
. S.L.E. (Iluminação Pública)	0	0	0	0	0	0,0
. Outras Construções	0	0	0	0	0	0,0
. Material de Transporte	0	0	0	0	0	0,0
. Equipamento Informático	0	0	0	0	0	0,0
. Software Informático	0	0	0	0	0	0,0
. Equipamento Administrativo	0	0	0	0	0	0,0
. Equipamento Básico	0	0	0	0	0	0,0
. Outros Investimentos	0	0	0	0	0	0,0
. Bens de Domínio Público	0	0	0	0	0	0,0
TRANSFERÊNCIAS DE CAPITAL :	0	0	0	0	0	0,0
. Administração Local	0	0	0	0	0	0,0
. Bombeiros	0	0	0	0	0	0,0
. Outras Instituições	0	0	0	0	0	0,0
. Particulares	0	0	0	0	0	0,0
ACTIVOS FINANCEIROS	0	0	0	0	0	0,0
PASSIVOS FINANCEIROS	0	0	0	0	0	0,0
OUTRAS DESPESAS DE CAPITAL	0	0	0	0	0	0,0
TOTAL DESPESAS DE CAPITAL	0	0	0	0	0	0
TOTAL DAS DESPESAS	132.650	126.294	1.755	128.049	-4.601	-3,5

QUADRO III - A
 DESPESAS MUNICIPAIS
 02.03 GABINETE MODERNIZAÇÃO, QUALIDADE E AUDITORIA

DESIGNAÇÃO	ORÇAMENTADO INICIALMENTE	PAGAMENTOS EFECTUADOS (1)	ASSUMIDOS E NÃO PAGOS (2)	TOTAL (1) + (2)	DIFERENÇAS TOTAL - DOTAÇÃO INICIAL	%
DESPESAS CORRENTES						
PESSOAL :	339.900	250.231	3.154	253.385	-86.515	-25,5
. Remunerações	275.700	200.548	0	200.548	-75.152	-27,3
. Segurança Social	64.200	49.683	3.154	52.837	-11.363	-17,7
. Outros Encargos	0	0	0	0	0	0,0
AQUISIÇÃO DE BENS E SERVIÇOS	8.300	6.686	676	7.362	-938	-11,3
. Combustíveis e Lubrificantes	0	0	0	0	0	0,0
. Outros Bens	1.500	382	0	382	-1.118	-74,5
. S.L.E.	0	0	0	0	0	0,0
. Comunicações	0	0	0	0	0	0,0
. Transportes	0	0	0	0	0	0,0
. Outras Aquisições de Serviços	6.800	6.304	676	6.980	180	2,6
JUROS E OUTROS ENCARGOS	0	0	0	0	0	0,0
. Empréstimos de Curto Prazo	0	0	0	0	0	0,0
. Empréstimos de Médio e Longo Prazo	0	0	0	0	0	0,0
. S.L.E.	0	0	0	0	0	0,0
. Outros	0	0	0	0	0	0,0
TRANSFERÊNCIAS CORRENTES :	0	0	0	0	0	0,0
. Administração Central	0	0	0	0	0	0,0
. Administração Local	0	0	0	0	0	0,0
. Bombeiros	0	0	0	0	0	0,0
. Outras Instituições	0	0	0	0	0	0,0
. Particulares	0	0	0	0	0	0,0
OUTRAS DESPESAS CORRENTES	100	0	0	0	-100	-100,0
TOTAL DESPESAS CORRENTES	348.300	256.917	3.830	260.747	-87.553	-25,1
DESPESAS DE CAPITAL						
INVESTIMENTOS	1.500	105	529	634	-866	-57,7
. Terrenos	0	0	0	0	0	0,0
. Habitação	0	0	0	0	0	0,0
. Edifícios	0	0	0	0	0	0,0
. Construções Diversas	0	0	0	0	0	0,0
. S.L.E. (Iluminação Pública)	0	0	0	0	0	0,0
. Outras Construções	0	0	0	0	0	0,0
. Material de Transporte	0	0	0	0	0	0,0
. Equipamento Informático	0	0	0	0	0	0,0
. Software Informático	0	0	0	0	0	0,0
. Equipamento Administrativo	0	0	0	0	0	0,0
. Equipamento Básico	1.500	105	529	634	-866	-57,7
. Outros Investimentos	0	0	0	0	0	0,0
. Bens de Domínio Público	0	0	0	0	0	0,0
TRANSFERÊNCIAS DE CAPITAL :	0	0	0	0	0	0,0
. Administração Local	0	0	0	0	0	0,0
. Bombeiros	0	0	0	0	0	0,0
. Outras Instituições	0	0	0	0	0	0,0
. Particulares	0	0	0	0	0	0,0
ACTIVOS FINANCEIROS	0	0	0	0	0	0,0
PASSIVOS FINANCEIROS	0	0	0	0	0	0,0
OUTRAS DESPESAS DE CAPITAL	0	0	0	0	0	0,0
TOTAL DESPESAS DE CAPITAL	1.500	105	529	634	-866	-57,7
TOTAL DAS DESPESAS	349.800	257.022	4.359	261.381	-88.419	-25,3

Lp
P. M +)
2

QUADRO III - A
DESPESAS MUNICIPAIS
02.04 GABINETE TURISMO ECONOMIA LOCAL E PASCAS

DESIGNAÇÃO	ORÇAMENTADO INICIALMENTE	PAGAMENTOS EFECTUADOS (1)	ASSUMIDOS E NÃO PAGOS (2)	TOTAL (1) + (2)	DIFERENÇAS TOTAL - DOTAÇÃO INICIAL	%
DESPESAS CORRENTES						
PESSOAL :	745.500	723.029	9.526	732.555	-12.945	-1,7
. Remunerações	604.200	591.677	0	591.677	-12.523	-2,1
. Segurança Social	141.300	131.352	9.526	140.878	-422	-0,3
. Outros Encargos	0	0	0	0	0	0,0
AQUISIÇÃO DE BENS E SERVIÇOS	420.160	384.880	55.277	440.157	19.997	4,8
. Combustíveis e Lubrificantes	9.500	8.683	0	8.683	-817	-8,6
. Outros Bens	76.000	37.338	1.980	39.318	-36.682	-48,3
. S.L.E.	56.200	93.522	6.295	99.817	43.617	77,6
. Comunicações	200	0	0	0	-200	-100,0
. Transportes	2.800	1.625	0	1.625	-1.175	-42,0
. Outras Aquisições de Serviços	275.460	243.712	47.002	290.714	15.254	5,5
JUROS E OUTROS ENCARGOS	0	0	0	0	0	0,0
. Empréstimos de Curto Prazo	0	0	0	0	0	0,0
. Empréstimos de Médio e Longo Prazo	0	0	0	0	0	0,0
. S.L.E.	0	0	0	0	0	0,0
. Outros	0	0	0	0	0	0,0
TRANSFERÊNCIAS CORRENTES :	222.150	218.329	0	218.329	-3.821	-1,7
. Administração Central	0	0	0	0	0	0,0
. Administração Local	0	0	0	0	0	0,0
. Bombeiros	0	0	0	0	0	0,0
. Outras Instituições	211.450	205.478	0	205.478	-5.972	-2,8
. Particulares	10.500	12.851	0	12.851	2.351	22,4
. Resto do Mundo	200	0	0	0	-200	-100,0
OUTRAS DESPESAS CORRENTES	10.300	12.877	0	12.877	2.577	25,0
TOTAL DESPESAS CORRENTES	1.398.110	1.339.115	64.803	1.403.918	5.808	0,4
DESPESAS DE CAPITAL						
INVESTIMENTOS	242.200	75.385	57.638	133.023	-109.177	-45,1
. Terrenos	0	0	0	0	0	0,0
. Habitação	158.700	40.613	0	40.613	-118.087	-74,4
. Edifícios	38.000	549	57.171	57.720	19.720	51,9
. Construções Diversas	0	0	0	0	0	0,0
. S.L.E. (Iluminação Pública)	0	0	0	0	0	0,0
. Outras Construções	0	0	0	0	0	0,0
. Material de Transporte	0	0	0	0	0	0,0
. Equipamento Informático	0	0	0	0	0	0,0
. Software Informático	0	0	0	0	0	0,0
. Equipamento Administrativo	0	0	0	0	0	0,0
. Equipamento Básico	43.500	32.189	467	32.656	-10.844	-24,9
. Ferramentas e Utensílios	1.000	390	0	390	-610	-61,0
. Outros Investimentos	1.000	1.644	0	1.644	644	64,4
. Bens de Domínio Público	0	0	0	0	0	0,0
TRANSFERÊNCIAS DE CAPITAL :	20.000	3.193	0	3.193	-16.807	-84,0
. Administração Local	0	0	0	0	0	0,0
. Bombeiros	0	0	0	0	0	0,0
. Outras Instituições	20.000	3.193	0	3.193	-16.807	-84,0
. Particulares	0	0	0	0	0	0,0
ACTIVOS FINANCEIROS	0	0	0	0	0	0,0
PASSIVOS FINANCEIROS	0	0	0	0	0	0,0
OUTRAS DESPESAS DE CAPITAL	0	0	0	0	0	0,0
TOTAL DESPESAS DE CAPITAL	262.200	78.578	57.638	133.023	-109.177	-41,6
TOTAL DAS DESPESAS	1.660.310	1.417.693	122.441	1.536.941	-103.369	-6,2

QUADRO III - A
DESPESAS MUNICIPAIS
02.05 GABINETE MUNICIPAL DE PROTEÇÃO CIVIL

DESIGNAÇÃO	ORÇAMENTADO INICIALMENTE	PAGAMENTOS EFECTUADOS (1)	ASSUMIDOS E NÃO PAGOS (2)	TOTAL (1) + (2)	DIFERENÇAS TOTAL - DOTAÇÃO INICIAL	%
DESPESAS CORRENTES						
PESSOAL :	186.430	183.675	2.417	186.092	-338	-0,2
Remunerações	149.830	151.382	0	151.382	1.552	1,0
Segurança Social	36.600	32.293	2.417	34.710	-1.890	-5,2
Outros Encargos	0	0	0	0	0	0,0
AQUISIÇÃO DE BENS E SERVIÇOS	52.700	9.493	1.178	10.671	-42.029	-79,8
Combustíveis e Lubrificantes	1.000	258	0	258	-742	-74,2
Outros Bens	11.500	6.608	1.143	7.751	-3.749	-32,6
S.L.E.	100	1.069	35	1.104	1.004	0,0
Comunicações	0	0	0	0	0	0,0
Transportes	0	0	0	0	0	0,0
Outras Aquisições de Serviços	40.100	1.558	0	1.558	-38.542	-96,1
JUROS E OUTROS ENCARGOS	0	0	0	0	0	0,0
Empréstimos de Curto Prazo	0	0	0	0	0	0,0
Empréstimos de Médio e Longo Prazo	0	0	0	0	0	0,0
S.L.E.	0	0	0	0	0	0,0
Outros	0	0	0	0	0	0,0
TRANSFERÊNCIAS CORRENTES :	326.000	374.500	0	374.500	48.500	14,9
Administração Central	0	0	0	0	0	0,0
Administração Local	0	0	0	0	0	0,0
Bombeiros	326.000	374.500	0	374.500	48.500	14,9
Outras Instituições	0	0	0	0	0	0,0
Particulares	0	0	0	0	0	0,0
OUTRAS DESPESAS CORRENTES	300	151	0	151	-149	-49,7
TOTAL DESPESAS CORRENTES	565.430	567.819	3.595	571.414	5.984	1,1
DESPESAS DE CAPITAL						
INVESTIMENTOS	39.300	25.450	0	25.450	-13.850	-35,2
Terrenos	0	0	0	0	0	0,0
Habitação	0	0	0	0	0	0,0
Edifícios	20.800	9.723	0	9.723	-11.077	-53,3
Construções Diversas	0	0	0	0	0	0,0
S.L.E. (Iluminação Pública)	0	0	0	0	0	0,0
Outras Construções	0	0	0	0	0	0,0
Material de Transporte	0	0	0	0	0	0,0
Equipamento Informático	0	0	0	0	0	0,0
Software Informático	0	0	0	0	0	0,0
Equipamento Administrativo	0	0	0	0	0	0,0
Equipamento Básico	18.500	15.727	0	15.727	-2.773	-15,0
Outros Investimentos	0	0	0	0	0	0,0
Bens de Domínio Público	0	0	0	0	0	0,0
TRANSFERÊNCIAS DE CAPITAL :	86.300	80.166	0	80.166	-6.134	-7,1
Administração Local	0	0	0	0	0	0,0
Bombeiros	86.300	80.166	0	80.166	-6.134	-7,1
Outras Instituições	0	0	0	0	0	0,0
Particulares	0	0	0	0	0	0,0
ACTIVOS FINANCEIROS	0	0	0	0	0	0,0
PASSIVOS FINANCEIROS	0	0	0	0	0	0,0
OUTRAS DESPESAS DE CAPITAL	0	0	0	0	0	0,0
TOTAL DESPESAS DE CAPITAL	125.600	105.616	0	105.616	-125.600	-100,0
TOTAL DAS DESPESAS	691.030	673.435	3.595	677.030	-119.616	-17,3

QUADRO III - A
DESPESAS MUNICIPAIS
02.06 COMUNICAÇÃO INFORMAÇÃO

DESIGNAÇÃO	ORÇAMENTADO INICIALMENTE	PAGAMENTOS EFECTUADOS (1)	ASSUMIDOS E NÃO PAGOS (2)	TOTAL (1) + (2)	DIFERENÇAS TOTAL - DOTAÇÃO INICIAL	%
DESPESAS CORRENTES						
PESSOAL :	415.880	393.168	5.108	398.276	-17.604	-4,2
Remunerações	330.680	320.477	0	320.477	-10.203	-3,1
Segurança Social	85.200	72.691	5.108	77.799	-7.401	-8,7
Outros Encargos	0	0	0	0	0	0,0
AQUISIÇÃO DE BENS E SERVIÇOS	124.100	130.635	8.958	139.593	15.493	12,5
Combustíveis e Lubrificantes	0	0	0	0	0	0,0
Outros Bens	11.200	11.359	123	11.482	282	2,5
S.L.E.	100	0	0	0	-100	-100,0
Comunicações	100	0	0	0	-100	-100,0
Transportes	100	32	0	32	-68	-68,0
Outras Aquisições de Serviços	112.600	119.244	8.835	128.079	15.479	13,7
JUROS E OUTROS ENCARGOS	0	0	0	0	0	0,0
Empréstimos de Curto Prazo	0	0	0	0	0	0,0
Empréstimos de Médio e Longo Prazo	0	0	0	0	0	0,0
S.L.E.	0	0	0	0	0	0,0
Outros	0	0	0	0	0	0,0
TRANSFERÊNCIAS CORRENTES :	0	0	0	0	0	0,0
Administração Central	0	0	0	0	0	0,0
Administração Local	0	0	0	0	0	0,0
Bombeiros	0	0	0	0	0	0,0
Outras Instituições	0	0	0	0	0	0,0
Particulares	0	0	0	0	0	0,0
OUTRAS DESPESAS CORRENTES	1.000	510	0	510	-490	-49,0
TOTAL DESPESAS CORRENTES	540.980	524.313	14.066	538.379	-2.601	-0,5
DESPESAS DE CAPITAL						
INVESTIMENTOS	8.000	7.896	0	7.896	-104	-1,3
Terrenos	0	0	0	0	0	0,0
Habitação	0	0	0	0	0	0,0
Edifícios	0	0	0	0	0	0,0
Construções Diversas	0	0	0	0	0	0,0
S.L.E.(Iluminação Pública)	0	0	0	0	0	0,0
Outras Construções	0	0	0	0	0	0,0
Material de Transporte	0	0	0	0	0	0,0
Equipamento Informático	0	0	0	0	0	0,0
Software Informático	0	0	0	0	0	0,0
Equipamento Administrativo	0	0	0	0	0	0,0
Equipamento Básico	8.000	7.896	0	7.896	-104	-1,3
Outros Investimentos	0	0	0	0	0	0,0
Bens de Domínio Público	0	0	0	0	0	0,0
TRANSFERÊNCIAS DE CAPITAL :	0	0	0	0	0	0,0
Administração Local	0	0	0	0	0	0,0
Bombeiros	0	0	0	0	0	0,0
Outras Instituições	0	0	0	0	0	0,0
Particulares	0	0	0	0	0	0,0
ACTIVOS FINANCEIROS	0	0	0	0	0	0,0
PASSIVOS FINANCEIROS	0	0	0	0	0	0,0
OUTRAS DESPESAS DE CAPITAL	0	0	0	0	0	0,0
TOTAL DESPESAS DE CAPITAL	8.000	7.896	0	7.896	-104	-1,3
TOTAL DAS DESPESAS	548.980	532.209	14.066	546.275	-2.705	-0,5

QUADRO III - A
DESPESAS MUNICIPAIS
02.08 GABINETE PROJETOS GESTÃO E FISCALIZAÇÃO DE OBRAS

DESIGNAÇÃO	ORÇAMENTADO INICIALMENTE	PAGAMENTOS EFECTUADOS (1)	ASSUMIDOS E NÃO PAGOS (2)	TOTAL (1) + (2)	DIFERENÇAS TOTAL - DOTAÇÃO INICIAL	%
DESPESAS CORRENTES						
PESSOAL :	334.220	310.098	3.580	313.678	-20.542	-6,1
. Remunerações	265.220	248.771	0	248.771	-16.449	-6,2
. Segurança Social	69.000	61.327	3.580	64.907	-4.093	-5,9
. Outros Encargos	0	0	0	0	0	0,0
AQUISIÇÃO DE BENS E SERVIÇOS	5.600	21.273	77	21.350	15.750	281,3
. Combustíveis e Lubrificantes	700	0	0	0	-700	-100,0
. Outros Bens	800	3.116	77	3.193	2.393	299,1
. S.L.E.	0	0	0	0	0	0,0
. Comunicações	0	0	0	0	0	0,0
. Transportes	0	0	0	0	0	0,0
. Outras Aquisições de Serviços	4.100	18.157	0	18.157	14.057	342,9
JUROS E OUTROS ENCARGOS	0	0	0	0	0	0,0
. Empréstimos de Curto Prazo	0	0	0	0	0	0,0
. Empréstimos de Médio e Longo Prazo	0	0	0	0	0	0,0
. S.L.E.	0	0	0	0	0	0,0
. Outros	0	0	0	0	0	0,0
TRANSFERÊNCIAS CORRENTES :	0	0	0	0	0	0,0
. Administração Central	0	0	0	0	0	0,0
. Administração Local	0	0	0	0	0	0,0
. Bombeiros	0	0	0	0	0	0,0
. Outras Instituições	0	0	0	0	0	0,0
. Particulares	0	0	0	0	0	0,0
OUTRAS DESPESAS CORRENTES	200	76	0	76	-124	-62,0
TOTAL DESPESAS CORRENTES	340.020	331.447	3.657	335.104	-4.916	-1,4
DESPESAS DE CAPITAL						
INVESTIMENTOS	33.500	34.932	0	34.932	1.432	4,3
. Terrenos	0	0	0	0	0	0,0
. Habitação	0	0	0	0	0	0,0
. Edifícios	0	0	0	0	0	0,0
. Construções Diversas	0	0	0	0	0	0,0
. S.L.E.(Iluminação Pública)	0	0	0	0	0	0,0
. Outras Construções	0	0	0	0	0	0,0
. Material de Transporte	0	0	0	0	0	0,0
. Equipamento Informático	0	0	0	0	0	0,0
. Software Informático	0	0	0	0	0	0,0
. Equipamento Administrativo	33.500	34.932	0	34.932	1.432	4,3
. Equipamento Básico	0	0	0	0	0	0,0
. Outros Investimentos	0	0	0	0	0	0,0
. Bens de Domínio Público	0	0	0	0	0	0,0
TRANSFERÊNCIAS DE CAPITAL :	0	0	0	0	0	0,0
. Administração Local	0	0	0	0	0	0,0
. Bombeiros	0	0	0	0	0	0,0
. Outras Instituições	0	0	0	0	0	0,0
. Particulares	0	0	0	0	0	0,0
ACTIVOS FINANCEIROS	0	0	0	0	0	0,0
PASSIVOS FINANCEIROS	0	0	0	0	0	0,0
OUTRAS DESPESAS DE CAPITAL	0	0	0	0	0	0,0
TOTAL DESPESAS DE CAPITAL	33.500	34.932	0	34.932	1.432	4,3
TOTAL DAS DESPESAS	373.520	366.379	3.657	370.036	-3.484	-0,9

QUADRO III - A
DESPESAS MUNICIPAIS
02.09 SISTEMAS INFORMAÇÃO GEOGRÁFICA

DESIGNAÇÃO	ORÇAMENTADO INICIALMENTE	PAGAMENTOS EFECTUADOS (1)	ASSUMIDOS E NÃO PAGOS (2)	TOTAL (1) + (2)	DIFERENÇAS TOTAL - DOTAÇÃO INICIAL	%
DESPESAS CORRENTES						
PESSOAL :	212.410	188.694	2.412	191.106	-21.304	-10,0
. Remunerações	170.210	152.950	0	152.950	-17.260	-10,1
. Segurança Social	42.200	35.744	2.412	38.156	-4.044	-9,6
. Outros Encargos	0	0	0	0	0	0,0
AQUISIÇÃO DE BENS E SERVIÇOS	800	125	0	125	-675	-84,4
. Combustíveis e Lubrificantes	100	0	0	0	-100	-100,0
. Outros Bens	500	125	0	125	-375	-75,0
. S.L.E.	0	0	0	0	0	0,0
. Comunicações	0	0	0	0	0	0,0
. Transportes	0	0	0	0	0	0,0
. Outras Aquisições de Serviços	200	0	0	0	-200	-100,0
JUROS E OUTROS ENCARGOS	0	0	0	0	0	0,0
. Empréstimos de Curto Prazo	0	0	0	0	0	0,0
. Empréstimos de Médio e Longo Prazo	0	0	0	0	0	0,0
. S.L.E.	0	0	0	0	0	0,0
. Outros	0	0	0	0	0	0,0
TRANSFERÊNCIAS CORRENTES :	0	0	0	0	0	0,0
. Administração Central	0	0	0	0	0	0,0
. Administração Local	0	0	0	0	0	0,0
. Bombeiros	0	0	0	0	0	0,0
. Outras Instituições	0	0	0	0	0	0,0
. Particulares	0	0	0	0	0	0,0
OUTRAS DESPESAS CORRENTES	100	77	0	77	-23	-23,0
TOTAL DESPESAS CORRENTES	213.310	188.896	2.412	191.308	-22.002	-10,3
DESPESAS DE CAPITAL						
INVESTIMENTOS	0	0	0	0	0	0,0
. Terrenos	0	0	0	0	0	0,0
. Habitação	0	0	0	0	0	0,0
. Edifícios	0	0	0	0	0	0,0
. Construções Diversas	0	0	0	0	0	0,0
. S.L.E. (Iluminação Pública)	0	0	0	0	0	0,0
. Outras Construções	0	0	0	0	0	0,0
. Material de Transporte	0	0	0	0	0	0,0
. Equipamento Informático	0	0	0	0	0	0,0
. Software Informático	0	0	0	0	0	0,0
. Equipamento Administrativo	0	0	0	0	0	0,0
. Equipamento Básico	0	0	0	0	0	0,0
. Outros Investimentos	0	0	0	0	0	0,0
. Bens de Domínio Público	0	0	0	0	0	0,0
TRANSFERÊNCIAS DE CAPITAL :	0	0	0	0	0	0,0
. Administração Local	0	0	0	0	0	0,0
. Bombeiros	0	0	0	0	0	0,0
. Outras Instituições	0	0	0	0	0	0,0
. Particulares	0	0	0	0	0	0,0
ACTIVOS FINANCEIROS	0	0	0	0	0	0,0
PASSIVOS FINANCEIROS	0	0	0	0	0	0,0
OUTRAS DESPESAS DE CAPITAL	0	0	0	0	0	0,0
TOTAL DESPESAS DE CAPITAL	0	0	0	0	0	0,0
TOTAL DAS DESPESAS	213.310	188.896	2.412	191.308	-22.002	-10,3

QUADRO III - A
DESPESAS MUNICIPAIS
02.10 GABINETE MUNICIPAL AMBIENTE SUSTENTABILIDADE

DESIGNAÇÃO	ORÇAMENTADO INICIALMENTE	PAGAMENTOS EFECTUADOS (1)	ASSUMIDOS E NÃO PAGOS (2)	TOTAL (1) + (2)	DIFERENÇAS TOTAL - DOTAÇÃO INICIAL	%
DESPESAS CORRENTES						
PESSOAL :	82.770	79.260	1.031	80.291	-2.479	-3,0
. Remunerações	65.560	63.403	0	63.403	-2.157	-3,3
. Segurança Social	17.210	15.857	1.031	16.888	-322	-1,9
. Outros Encargos	0	0	0	0	0	0,0
AQUISIÇÃO DE BENS E SERVIÇOS	5.600	3.884	120	4.004	-1.596	-28,5
. Combustíveis e Lubrificantes	0	0	0	0	0	0,0
. Outros Bens	1.000	1.309	0	1.309	309	30,9
. S.L.E.	0	0	0	0	0	0,0
. Comunicações	0	0	0	0	0	0,0
. Transportes	0	0	0	0	0	0,0
. Outras Aquisições de Serviços	4.600	2.575	120	2.695	-1.905	-41,4
JUROS E OUTROS ENCARGOS	0	0	0	0	0	0,0
. Empréstimos de Curto Prazo	0	0	0	0	0	0,0
. Empréstimos de Médio e Longo Prazo	0	0	0	0	0	0,0
. S.L.E.	0	0	0	0	0	0,0
. Outros	0	0	0	0	0	0,0
TRANSFERÊNCIAS CORRENTES :	0	0	0	0	0	0,0
. Administração Central	0	0	0	0	0	0,0
. Administração Local	0	0	0	0	0	0,0
. Bombeiros	0	0	0	0	0	0,0
. Outras Instituições	0	0	0	0	0	0,0
. Particulares	0	0	0	0	0	0,0
OUTRAS DESPESAS CORRENTES	0	0	0	0	0	0,0
TOTAL DESPESAS CORRENTES	88.370	83.144	1.151	84.295	-4.075	-4,6
DESPESAS DE CAPITAL						
INVESTIMENTOS	0	0	0	0	0	0,0
. Terrenos	0	0	0	0	0	0,0
. Habitação	0	0	0	0	0	0,0
. Edifícios	0	0	0	0	0	0,0
. Construções Diversas	0	0	0	0	0	0,0
. S.L.E. (Iluminação Pública)	0	0	0	0	0	0,0
. Outras Construções	0	0	0	0	0	0,0
. Material de Transporte	0	0	0	0	0	0,0
. Equipamento Informático	0	0	0	0	0	0,0
. Software Informático	0	0	0	0	0	0,0
. Equipamento Administrativo	0	0	0	0	0	0,0
. Equipamento Básico	0	0	0	0	0	0,0
. Outros Investimentos	0	0	0	0	0	0,0
. Bens de Domínio Público	0	0	0	0	0	0,0
TRANSFERÊNCIAS DE CAPITAL :	0	0	0	0	0	0,0
. Administração Local	0	0	0	0	0	0,0
. Bombeiros	0	0	0	0	0	0,0
. Outras Instituições	0	0	0	0	0	0,0
. Particulares	0	0	0	0	0	0,0
ACTIVOS FINANCEIROS	0	0	0	0	0	0,0
PASSIVOS FINANCEIROS	0	0	0	0	0	0,0
OUTRAS DESPESAS DE CAPITAL	0	0	0	0	0	0,0
TOTAL DESPESAS DE CAPITAL	0	0	0	0	0	0,0
TOTAL DAS DESPESAS	88.370	83.144	1.151	84.295	-4.075	-4,6

QUADRO III - A
DESPESAS MUNICIPAIS
02.11 GABINETE DE TECNOLOGIAS E SISTEMAS DE INFORMAÇÃO

D. M
4

DESIGNAÇÃO	ORÇAMENTADO INICIALMENTE	PAGAMENTOS EFECTUADOS (1)	ASSUMIDOS E NÃO PAGOS (2)	TOTAL (1) + (2)	DIFERENÇAS TOTAL - DOTAÇÃO INICIAL	%
DESPESAS CORRENTES						
PESSOAL :	213.250	203.093	2.855	205.948	-7.302	-3,4
. Remunerações	171.050	164.139	0	164.139	-6.911	-4,0
. Segurança Social	42.200	38.954	2.855	41.809	-391	-0,9
. Outros Encargos	0	0	0	0	0	0,0
AQUISIÇÃO DE BENS E SERVIÇOS	338.500	221.001	89.574	310.575	-27.925	-8,2
. Combustíveis e Lubrificantes	0	0	0	0	0	0,0
. Outros Bens	9.600	7.646	177	7.823	-1.777	-18,5
. S.L.E.	0	0	0	0	0	0,0
. Comunicações	35.000	13.400	1.360	14.760	-20.240	-57,8
. Transportes	0	0	0	0	0	0,0
. Outras Aquisições de Serviços	293.900	199.955	88.037	287.992	-5.908	-2,0
JUROS E OUTROS ENCARGOS	0	0	0	0	0	0,0
. Empréstimos de Curto Prazo	0	0	0	0	0	0,0
. Empréstimos de Médio e Longo Prazo	0	0	0	0	0	0,0
. S.L.E.	0	0	0	0	0	0,0
. Outros	0	0	0	0	0	0,0
TRANSFERÊNCIAS CORRENTES :	0	0	0	0	0	0,0
. Administração Central	0	0	0	0	0	0,0
. Administração Local	0	0	0	0	0	0,0
. Bombeiros	0	0	0	0	0	0,0
. Outras Instituições	0	0	0	0	0	0,0
. Particulares	0	0	0	0	0	0,0
OUTRAS DESPESAS CORRENTES	100	0	0	0	-100	-100,0
TOTAL DESPESAS CORRENTES	551.850	424.094	92.429	516.523	-35.327	-6,4
DESPESAS DE CAPITAL						
INVESTIMENTOS	251.000	234.458	30.121	264.579	13.579	5,4
. Terrenos	0	0	0	0	0	0,0
. Habitação	0	0	0	0	0	0,0
. Edifícios	0	0	0	0	0	0,0
. Construções Diversas	0	0	0	0	0	0,0
. S.L.E.(Iluminação Pública)	0	0	0	0	0	0,0
. Outras Construções	0	0	0	0	0	0,0
. Material de Transporte	0	0	0	0	0	0,0
. Equipamento Informático	151.000	101.705	30.121	131.826	-19.174	-12,7
. Software Informático	0	0	0	0	0	0,0
. Equipamento Administrativo	0	0	0	0	0	0,0
. Equipamento Básico	100.000	132.753	0	132.753	32.753	32,8
. Outros Investimentos	0	0	0	0	0	0,0
. Bens de Domínio Público	0	0	0	0	0	0,0
TRANSFERÊNCIAS DE CAPITAL :	0	0	0	0	0	0,0
. Administração Local	0	0	0	0	0	0,0
. Bombeiros	0	0	0	0	0	0,0
. Outras Instituições	0	0	0	0	0	0,0
. Particulares	0	0	0	0	0	0,0
ACTIVOS FINANCEIROS	0	0	0	0	0	0,0
PASSIVOS FINANCEIROS	0	0	0	0	0	0,0
OUTRAS DESPESAS DE CAPITAL	0	0	0	0	0	0,0
TOTAL DESPESAS DE CAPITAL	251.000	234.458	30.121	264.579	13.579	5,4
TOTAL DAS DESPESAS	802.850	658.552	122.550	781.102	-21.748	-2,7

QUADRO III - A
DESPESAS MUNICIPAIS
02.12 GABINETE MUNICIPAL DE JUVENTUDE

DESIGNAÇÃO	ORÇAMENTADO INICIALMENTE	PAGAMENTOS EFECTUADOS (1)	ASSUMIDOS E NÃO PAGOS (2)	TOTAL (1) + (2)	DIFERENÇAS TOTAL - DOTAÇÃO INICIAL	%
DESPESAS CORRENTES						
PESSOAL :	109.620	95.099	1.152	96.251	-13.369	-12,2
. Remunerações	88.210	77.382	0	77.382	-10.828	-12,3
. Segurança Social	21.410	17.717	1.152	18.869	-2.541	-11,9
. Outros Encargos	0	0	0	0	0	0,0
AQUISIÇÃO DE BENS E SERVIÇOS	88.250	54.306	132	54.438	-33.812	-38,3
. Combustíveis e Lubrificantes	200	19	0	19	-181	-90,5
. Outros Bens	3.850	2.653	0	2.653	-1.197	-31,1
. S.L.E.	3.000	1.267	0	1.267	-1.733	-57,8
. Comunicações	100	18	0	18	-82	0,0
. Transportes	100	0	0	0	-100	-100,0
. Outras Aquisições de Serviços	81.000	50.349	132	50.481	-30.519	-37,7
JUROS E OUTROS ENCARGOS	0	0	0	0	0	0,0
. Empréstimos de Curto Prazo	0	0	0	0	0	0,0
. Empréstimos de Médio e Longo Prazo	0	0	0	0	0	0,0
. S.L.E.	0	0	0	0	0	0,0
. Outros	0	0	0	0	0	0,0
TRANSFERÊNCIAS CORRENTES :	265.150	110.742	0	110.742	-154.408	-58,2
. Administração Central	0	0	0	0	0	0,0
. Administração Local	0	0	0	0	0	0,0
. Bombeiros	0	0	0	0	0	0,0
. Outras Instituições	265.150	110.742	0	110.742	-154.408	-58,2
. Particulares	0	0	0	0	0	0,0
OUTRAS DESPESAS CORRENTES	300	265	0	265	-35	-11,7
TOTAL DESPESAS CORRENTES	463.320	260.412	1.284	261.696	-201.624	-43,5
DESPESAS DE CAPITAL						
INVESTIMENTOS	16.000	5.989	0	5.989	-10.011	-62,6
. Terrenos	0	0	0	0	0	0,0
. Habitação	0	0	0	0	0	0,0
. Edifícios	0	0	0	0	0	0,0
. Construções Diversas	0	0	0	0	0	0,0
. S.L.E.(Iluminação Pública)	0	0	0	0	0	0,0
. Outras Construções	0	0	0	0	0	0,0
. Material de Transporte	0	0	0	0	0	0,0
. Equipamento Informático	500	371	0	371	-129	-25,8
. Software Informático	0	0	0	0	0	0,0
. Equipamento Administrativo	0	0	0	0	0	0,0
. Equipamento Básico	15.500	5.618	0	5.618	-9.882	-63,8
. Outros Investimentos	0	0	0	0	0	0,0
. Bens de Domínio Público	0	0	0	0	0	0,0
TRANSFERÊNCIAS DE CAPITAL :	0	0	0	0	0	0,0
. Administração Local	0	0	0	0	0	0,0
. Bombeiros	0	0	0	0	0	0,0
. Outras Instituições	0	0	0	0	0	0,0
. Particulares	0	0	0	0	0	0,0
ACTIVOS FINANCEIROS	0	0	0	0	0	0,0
PASSIVOS FINANCEIROS	0	0	0	0	0	0,0
OUTRAS DESPESAS DE CAPITAL	0	0	0	0	0	0,0
TOTAL DESPESAS DE CAPITAL	16.000	5.989	0	5.989	-10.011	-62,6
TOTAL DAS DESPESAS	479.320	266.401	1.284	267.685	-211.635	-44,2

QUADRO III - A
DESPESAS MUNICIPAIS
02.13 GABINETE DE HABITAÇÃO E AÇÃO SOCIAL

DESIGNAÇÃO	ORÇAMENTADO INICIALMENTE	PAGAMENTOS EFECTUADOS (1)	ASSUMIDOS E NÃO PAGOS (2)	TOTAL (1) + (2)	DIFERENÇAS TOTAL - DOTAÇÃO INICIAL	%
DESPESAS CORRENTES						
PESSOAL :	606.110	565.679	7.692	573.371	-32.739	-5,4
. Remunerações	483.710	458.168	0	458.168	-25.542	-5,3
. Segurança Social	122.400	107.511	7.692	115.203	-7.197	-5,9
. Outros Encargos	0	0	0	0	0	0,0
AQUISIÇÃO DE BENS E SERVIÇOS	378.100	150.868	5.774	156.642	-221.458	-58,6
. Combustíveis e Lubrificantes	200	0	0	0	-200	-100,0
. Outros Bens	103.850	67.958	3.192	71.150	-32.700	-31,5
. S.L.E.	2.000	1.685	18	1.703	-297	-14,9
. Comunicações	0	0	0	0	0	0,0
. Transportes	6.000	560	280	840	-5.160	-86,0
. Outras Aquisições de Serviços	266.050	80.665	2.284	82.949	-183.101	-68,8
JUROS E OUTROS ENCARGOS	0	0	0	0	0	0,0
. Empréstimos de Curto Prazo	0	0	0	0	0	0,0
. Empréstimos de Médio e Longo Prazo	0	0	0	0	0	0,0
. S.L.E.	0	0	0	0	0	0,0
. Outros	0	0	0	0	0	0,0
TRANSFERÊNCIAS CORRENTES :	235.450	196.078	0	196.078	-39.372	-16,7
. Administração Central	0	0	0	0	0	0,0
. Administração Local	0	0	0	0	0	0,0
. Bombeiros	0	0	0	0	0	0,0
. Outras Instituições	235.450	196.078	0	196.078	-39.372	-16,7
. Particulares	0	0	0	0	0	0,0
OUTRAS DESPESAS CORRENTES	14.850	8.751	0	8.751	-6.099	-41,1
TOTAL DESPESAS CORRENTES	1.234.510	921.376	13.466	934.842	-299.668	-24,3
DESPESAS DE CAPITAL						
INVESTIMENTOS	790.978	300.128	17.919	318.047	-472.931	-59,8
. Terrenos	0	0	0	0	0	0,0
. Habitação	706.800	272.610	7.829	280.439	-426.361	-60,3
. Edifícios	1.000	0	0	0	-1.000	-100,0
. Construções Diversas	0	0	0	0	0	0,0
. S.L.E. (Iluminação Pública)	0	0	0	0	0	0,0
. Outras Construções	0	0	0	0	0	0,0
. Material de Transporte	0	0	0	0	0	0,0
. Equipamento Informático	27.000	0	0	0	-27.000	-100,0
. Software Informático	0	0	0	0	0	0,0
. Equipamento Administrativo	1.178	0	0	0	-1.178	-100,0
. Equipamento Básico	5.000	0	0	0	-5.000	0,0
. Outros Investimentos	50.000	27.518	10.090	0	-50.000	-100,0
. Bens de Domínio Público	0	0	0	0	0	0,0
TRANSFERÊNCIAS DE CAPITAL :	123.500	109.103	1.420	110.523	-12.977	-10,5
. Administração Local	0	0	0	0	0	0,0
. Bombeiros	0	0	0	0	0	0,0
. Outras Instituições	102.500	80.408	0	80.408	-22.092	-21,6
. Particulares	21.000	28.695	1.420	30.115	9.115	43,4
ACTIVOS FINANCEIROS	0	0	0	0	0	0,0
PASSIVOS FINANCEIROS	0	0	0	0	0	0,0
OUTRAS DESPESAS DE CAPITAL	0	0	0	0	0	0,0
TOTAL DESPESAS DE CAPITAL	914.478	409.231	19.339	318.047	-596.431	-65,2
TOTAL DAS DESPESAS	2.148.988	1.330.607	32.805	1.252.889	-896.099	-41,7

QUADRO III - A
DESPESAS MUNICIPAIS
03.01 DIVISÃO GESTÃO DE RECURSOS HUMANOS

DESIGNAÇÃO	ORÇAMENTADO INICIALMENTE	PAGAMENTOS EFECTUADOS (1)	ASSUMIDOS E NÃO PAGOS (2)	TOTAL (1) + (2)	DIFERENÇAS TOTAL - DOTAÇÃO INICIAL	%
DESPESAS CORRENTES						
PESSOAL :	226.300	214.048	2.474	216.522	-9.778	-4,3
. Remunerações	179.400	169.088	0	169.088	-10.312	-5,7
. Segurança Social	46.900	44.960	2.474	47.434	534	1,1
. Outros Encargos	0	0	0	0	0	0,0
AQUISIÇÃO DE BENS E SERVIÇOS	82.450	103.566	19.800	123.366	40.916	49,6
. Combustíveis e Lubrificantes	0	0	0	0	0	0,0
. Outros Bens	55.450	78.352	15.021	93.373	37.923	68,4
. S.L.E.	0	0	0	0	0	0,0
. Comunicações	0	0	0	0	0	0,0
. Transportes	0	0	0	0	0	0,0
. Outras Aquisições de Serviços	27.000	25.214	4.779	29.993	2.993	11,1
JUROS E OUTROS ENCARGOS	0	0	0	0	0	0,0
. Empréstimos de Curto Prazo	0	0	0	0	0	0,0
. Empréstimos de Médio e Longo Prazo	0	0	0	0	0	0,0
. S.L.E.	0	0	0	0	0	0,0
. Outros	0	0	0	0	0	0,0
TRANSFERÊNCIAS CORRENTES :	80.000	130.779	0	130.779	50.779	63,5
. Administração Central	0	0	0	0	0	0,0
. Administração Local	0	0	0	0	0	0,0
. Bombeiros	0	0	0	0	0	0,0
. Outras Instituições	80.000	130.779	0	130.779	50.779	63,5
. Particulares	0	0	0	0	0	0,0
OUTRAS DESPESAS CORRENTES	200	0	0	0	-200	-100,0
TOTAL DESPESAS CORRENTES	388.950	448.393	22.274	470.667	81.717	21,0
DESPESAS DE CAPITAL						
INVESTIMENTOS	3.000	0	0	0	-3.000	-100,0
. Terrenos	0	0	0	0	0	0,0
. Habitação	0	0	0	0	0	0,0
. Edifícios	0	0	0	0	0	0,0
. Construções Diversas	0	0	0	0	0	0,0
. S.L.E. (Iluminação Pública)	0	0	0	0	0	0,0
. Outras Construções	0	0	0	0	0	0,0
. Material de Transporte	0	0	0	0	0	0,0
. Equipamento Informático	0	0	0	0	0	0,0
. Software Informático	0	0	0	0	0	0,0
. Equipamento Administrativo	0	0	0	0	0	0,0
. Equipamento Básico	3.000	0	0	0	-3.000	-100,0
. Outros Investimentos	0	0	0	0	0	0,0
. Bens de Domínio Público	0	0	0	0	0	0,0
TRANSFERÊNCIAS DE CAPITAL :	0	0	0	0	0	0,0
. Administração Local	0	0	0	0	0	0,0
. Bombeiros	0	0	0	0	0	0,0
. Outras Instituições	0	0	0	0	0	0,0
. Particulares	0	0	0	0	0	0,0
ACTIVOS FINANCEIROS	0	0	0	0	0	0,0
PASSIVOS FINANCEIROS	0	0	0	0	0	0,0
OUTRAS DESPESAS DE CAPITAL	0	0	0	0	0	0,0
TOTAL DESPESAS DE CAPITAL	3.000	0	0	0	-3.000	0,0
TOTAL DAS DESPESAS	391.950	448.393	22.274	470.667	78.717	20,1

QUADRO III - A
DESPESAS MUNICIPAIS
03.02 RECRUTAMENTO, SELEÇÃO, MOBILIDADE E ORGANIZAÇÃO

DESIGNAÇÃO	ORÇAMENTADO INICIALMENTE	PAGAMENTOS EFECTUADOS (1)	ASSUMIDOS E NÃO PAGOS (2)	TOTAL (1) + (2)	DIFERENÇAS TOTAL - DOTAÇÃO INICIAL	%
DESPESAS CORRENTES						
PESSOAL :	120.200	102.721	1.482	104.203	-15.997	-13,3
. Remunerações	95.500	83.637	0	83.637	-11.863	-12,4
. Segurança Social	24.700	19.084	1.482	20.566	-4.134	-16,7
. Outros Encargos	0	0	0	0	0	0,0
AQUISIÇÃO DE BENS E SERVIÇOS	900	363	0	363	-537	-59,7
. Combustíveis e Lubrificantes	0	0	0	0	0	0,0
. Outros Bens	200	17	0	17	-183	-91,5
. S.L.E.	0	0	0	0	0	0,0
. Comunicações	0	0	0	0	0	0,0
. Transportes	0	0	0	0	0	0,0
. Outras Aquisições de Serviços	700	346	0	346	-354	-50,6
JUROS E OUTROS ENCARGOS	0	0	0	0	0	0,0
. Empréstimos de Curto Prazo	0	0	0	0	0	0,0
. Empréstimos de Médio e Longo Prazo	0	0	0	0	0	0,0
. S.L.E.	0	0	0	0	0	0,0
. Outros	0	0	0	0	0	0,0
TRANSFERÊNCIAS CORRENTES :	0	0	0	0	0	0,0
. Administração Central	0	0	0	0	0	0,0
. Administração Local	0	0	0	0	0	0,0
. Bombeiros	0	0	0	0	0	0,0
. Outras Instituições	0	0	0	0	0	0,0
. Particulares	0	0	0	0	0	0,0
SUBSÍDIOS:	100	0	0	0	-100	-100,0
. Públicas	0	0	0	0	0	0,0
. Particulares	100	0	0	0	-100	-100,0
OUTRAS DESPESAS CORRENTES	200	0	0	0	-200	-100,0
TOTAL DESPESAS CORRENTES	121.400	103.084	1.482	104.566	-16.734	-13,8
DESPESAS DE CAPITAL						
INVESTIMENTOS	0	0	0	0	0	0,0
. Terrenos	0	0	0	0	0	0,0
. Habitação	0	0	0	0	0	0,0
. Edifícios	0	0	0	0	0	0,0
. Construções Diversas	0	0	0	0	0	0,0
. S.L.E. (Iluminação Pública)	0	0	0	0	0	0,0
. Outras Construções	0	0	0	0	0	0,0
. Material de Transporte	0	0	0	0	0	0,0
. Equipamento Informático	0	0	0	0	0	0,0
. Software Informático	0	0	0	0	0	0,0
. Equipamento Administrativo	0	0	0	0	0	0,0
. Equipamento Básico	0	0	0	0	0	0,0
. Outros Investimentos	0	0	0	0	0	0,0
. Bens de Domínio Público	0	0	0	0	0	0,0
TRANSFERÊNCIAS DE CAPITAL :	0	0	0	0	0	0,0
. Administração Local	0	0	0	0	0	0,0
. Bombeiros	0	0	0	0	0	0,0
. Outras Instituições	0	0	0	0	0	0,0
. Particulares	0	0	0	0	0	0,0
ACTIVOS FINANCEIROS	0	0	0	0	0	0,0
PASSIVOS FINANCEIROS	0	0	0	0	0	0,0
OUTRAS DESPESAS DE CAPITAL	0	0	0	0	0	0,0
TOTAL DESPESAS DE CAPITAL	0	0	0	0	0	0,0
TOTAL DAS DESPESAS	121.400	103.084	1.482	104.566	-16.834	-13,9

QUADRO III - A
DESPESAS MUNICIPAIS
03.04 REFEITÓRIO

DESIGNAÇÃO	ORÇAMENTADO INICIALMENTE	PAGAMENTOS EFECTUADOS (1)	ASSUMIDOS E NÃO PAGOS (2)	TOTAL (1) + (2)	DIFERENÇAS TOTAL - DOTAÇÃO INICIAL	%
DESPESAS CORRENTES						
PESSOAL :	145.300	139.388	1.757	141.145	-4.155	-2,9
. Remunerações	116.000	113.635	0	113.635	-2.365	-2,0
. Segurança Social	29.300	25.753	1.757	27.510	-1.790	-6,1
. Outros Encargos	0	0	0	0	0	0,0
AQUISIÇÃO DE BENS E SERVIÇOS	84.600	88.107	2.532	90.639	6.039	7,1
. Combustíveis e Lubrificantes	200	0	0	0	-200	-100,0
. Outros Bens	72.800	73.667	960	74.627	1.827	2,5
. S.L.E.	7.500	10.650	1.473	12.123	4.623	61,6
. Comunicações	0	0	0	0	0	0,0
. Transportes	100	0	0	0	-100	-100,0
. Outras Aquisições de Serviços	4.000	3.790	99	3.889	-111	-2,8
JUROS E OUTROS ENCARGOS	0	0	0	0	0	0,0
. Empréstimos de Curto Prazo	0	0	0	0	0	0,0
. Empréstimos de Médio e Longo Prazo	0	0	0	0	0	0,0
. S.L.E.	0	0	0	0	0	0,0
. Outros	0	0	0	0	0	0,0
TRANSFERÊNCIAS CORRENTES :	0	0	0	0	0	0,0
. Administração Central	0	0	0	0	0	0,0
. Administração Local	0	0	0	0	0	0,0
. Bombeiros	0	0	0	0	0	0,0
. Outras Instituições	0	0	0	0	0	0,0
. Particulares	0	0	0	0	0	0,0
OUTRAS DESPESAS CORRENTES	300	0	0	0	-300	-100,0
TOTAL DESPESAS CORRENTES	230.200	227.495	4.289	231.784	1.584	0,7
DESPESAS DE CAPITAL						
INVESTIMENTOS	0	0	0	0	0	0,0
. Terrenos	0	0	0	0	0	0,0
. Habitação	0	0	0	0	0	0,0
. Edifícios	0	0	0	0	0	0,0
. Construções Diversas	0	0	0	0	0	0,0
. S.L.E. (Iluminação Pública)	0	0	0	0	0	0,0
. Outras Construções	0	0	0	0	0	0,0
. Material de Transporte	0	0	0	0	0	0,0
. Equipamento Informático	0	0	0	0	0	0,0
. Software Informático	0	0	0	0	0	0,0
. Equipamento Administrativo	0	0	0	0	0	0,0
. Equipamento Básico	0	0	0	0	0	0,0
. Outros Investimentos	0	0	0	0	0	0,0
. Bens de Domínio Público	0	0	0	0	0	0,0
TRANSFERÊNCIAS DE CAPITAL :	0	0	0	0	0	0,0
. Administração Local	0	0	0	0	0	0,0
. Bombeiros	0	0	0	0	0	0,0
. Outras Instituições	0	0	0	0	0	0,0
. Particulares	0	0	0	0	0	0,0
ACTIVOS FINANCEIROS	0	0	0	0	0	0,0
PASSIVOS FINANCEIROS	0	0	0	0	0	0,0
OUTRAS DESPESAS DE CAPITAL	0	0	0	0	0	0,0
TOTAL DESPESAS DE CAPITAL	0	0	0	0	0	0,0
TOTAL DAS DESPESAS	230.200	227.495	4.289	231.784	1.584	0,7

QUADRO III - A
DESPESAS MUNICIPAIS
04.01 DEPARTAMENTO ADMINISTRAÇÃO E FINANÇAS

DESIGNAÇÃO	ORÇAMENTADO INICIALMENTE	PAGAMENTOS EFECTUADOS (1)	ASSUMIDOS E NÃO PAGOS (2)	TOTAL (1) + (2)	DIFERENÇAS TOTAL - DOTAÇÃO INICIAL	%
DESPESAS CORRENTES						
PESSOAL :	804.400	758.434	10.095	768.529	-35.871	-4,5
. Remunerações	641.600	613.441	0	613.441	-28.159	-4,4
. Segurança Social	162.800	144.993	10.095	155.088	-7.712	-4,7
. Outros Encargos	0	0	0	0	0	0,0
AQUISIÇÃO DE BENS E SERVIÇOS	762.000	395.698	32.457	428.155	-333.845	-43,8
. Combustíveis e Lubrificantes	500	0	0	0	-500	-100,0
. Outros Bens	4.600	2.789	0	2.789	-1.811	-39,4
. S.L.E.	500	0	0	0	-500	-100,0
. Comunicações	140.000	147.102	0	147.102	7.102	5,1
. Transportes	200	0	0	0	-200	-100,0
. Outras Aquisições de Serviços	616.200	245.807	32.457	278.264	-337.936	-54,8
JUROS E OUTROS ENCARGOS	0	0	0	0	0	0,0
. Empréstimos de Curto Prazo	0	0	0	0	0	0,0
. Empréstimos de Médio e Longo Prazo	0	0	0	0	0	0,0
. S.L.E.	0	0	0	0	0	0,0
. Outros	0	0	0	0	0	0,0
TRANSFERÊNCIAS CORRENTES :	0	0	0	0	0	0,0
. Administração Central	0	0	0	0	0	0,0
. Administração Local	0	0	0	0	0	0,0
. Bombeiros	0	0	0	0	0	0,0
. Outras Instituições	0	0	0	0	0	0,0
. Particulares	0	0	0	0	0	0,0
OUTRAS DESPESAS CORRENTES	5.200	2.320	0	2.320	-2.880	-55,4
TOTAL DESPESAS CORRENTES	1.571.600	1.156.452	42.552	1.199.004	-372.596	-23,7
DESPESAS DE CAPITAL						
INVESTIMENTOS	64.500	46.544	7.841	104.081	-10.419	-16,2
. Terrenos	0	0	0	0	0	0,0
. Habitação	0	0	0	0	0	0,0
. Edifícios	0	0	0	0	0	0,0
. Construções Diversas	50.000	43.327	6.369	49.696	-304	0,0
. S.L.E. (Iluminação Pública)	0	0	0	0	0	0,0
. Outras Construções	50.000	43.327	6.369	49.696	-304	0,0
. Material de Transporte	0	0	0	0	0	0,0
. Equipamento Informático	0	0	0	0	0	0,0
. Software Informático	0	0	0	0	0	0,0
. Equipamento Administrativo	0	0	0	0	0	0,0
. Equipamento Básico	14.500	3.217	1.472	4.689	-9.811	-67,7
. Outros Investimentos	0	0	0	0	0	0,0
. Bens de Domínio Público	0	0	0	0	0	0,0
TRANSFERÊNCIAS DE CAPITAL :	0	0	0	0	0	0,0
. Administração Local	0	0	0	0	0	0,0
. Bombeiros	0	0	0	0	0	0,0
. Outras Instituições	0	0	0	0	0	0,0
. Particulares	0	0	0	0	0	0,0
ACTIVOS FINANCEIROS	0	0	0	0	0	0,0
PASSIVOS FINANCEIROS	0	0	0	0	0	0,0
OUTRAS DESPESAS DE CAPITAL	0	0	0	0	0	0,0
TOTAL DESPESAS DE CAPITAL	64.500	46.544	7.841	104.081	-10.419	-16,2
TOTAL DAS DESPESAS	1.636.100	1.202.996	50.393	1.303.085	-383.015	-23,4

QUADRO III - A
DESPEAS MUNICIPAIS
04.02 UNIDADE DE APOIO À CÂMARA MUNICIPAL

DESIGNAÇÃO	ORÇAMENTADO INICIALMENTE	PAGAMENTOS EFECTUADOS (1)	ASSUMIDOS E NÃO PAGOS (2)	TOTAL (1) + (2)	DIFERENÇAS TOTAL - DOTAÇÃO INICIAL	%
DESPEAS CORRENTES						
PESSOAL :	63.660	62.258	799	63.057	-603	-0,9
. Remunerações	51.050	49.551	0	49.551	-1.499	-2,9
. Segurança Social	12.610	12.707	799	13.506	896	7,1
. Outros Encargos	0	0	0	0	0	0,0
AQUISIÇÃO DE BENS E SERVIÇOS	2.900	4.530	420	4.950	2.050	70,7
. Combustíveis e Lubrificantes	0	0	0	0	0	0,0
. Outros Bens	700	1.326	0	1.326	626	89,4
. S.L.E.	0	0	0	0	0	0,0
. Comunicações	0	0	0	0	0	0,0
. Transportes	0	0	0	0	0	0,0
. Outras Aquisições de Serviços	2.200	3.204	420	3.624	1.424	64,7
JUROS E OUTROS ENCARGOS	0	0	0	0	0	0,0
. Empréstimos de Curto Prazo	0	0	0	0	0	0,0
. Empréstimos de Médio e Longo Prazo	0	0	0	0	0	0,0
. S.L.E.	0	0	0	0	0	0,0
. Outros	0	0	0	0	0	0,0
TRANSFERÊNCIAS CORRENTES :	0	0	0	0	0	0,0
. Administração Central	0	0	0	0	0	0,0
. Administração Local	0	0	0	0	0	0,0
. Bombeiros	0	0	0	0	0	0,0
. Outras Instituições	0	0	0	0	0	0,0
. Particulares	0	0	0	0	0	0,0
OUTRAS DESPEAS CORRENTES	100	0	0	0	-100	0,0
TOTAL DESPEAS CORRENTES	66.660	66.788	1.219	68.007	1.347	2,0
DESPEAS DE CAPITAL						
INVESTIMENTOS	0	0	0	0	0	0,0
. Terrenos	0	0	0	0	0	0,0
. Habitação	0	0	0	0	0	0,0
. Edifícios	0	0	0	0	0	0,0
. Construções Diversas	0	0	0	0	0	0,0
. S.L.E. (Iluminação Pública)	0	0	0	0	0	0,0
. Outras Construções	0	0	0	0	0	0,0
. Material de Transporte	0	0	0	0	0	0,0
. Equipamento Informático	0	0	0	0	0	0,0
. Software Informático	0	0	0	0	0	0,0
. Equipamento Administrativo	0	0	0	0	0	0,0
. Equipamento Básico	0	0	0	0	0	0,0
. Outros Investimentos	0	0	0	0	0	0,0
. Bens de Domínio Público	0	0	0	0	0	0,0
TRANSFERÊNCIAS DE CAPITAL :	0	0	0	0	0	0,0
. Administração Local	0	0	0	0	0	0,0
. Bombeiros	0	0	0	0	0	0,0
. Outras Instituições	0	0	0	0	0	0,0
. Particulares	0	0	0	0	0	0,0
ACTIVOS FINANCEIROS	0	0	0	0	0	0,0
PASSIVOS FINANCEIROS	0	0	0	0	0	0,0
OUTRAS DESPEAS DE CAPITAL	0	0	0	0	0	0,0
TOTAL DESPEAS DE CAPITAL	0	0	0	0	0	0,0
TOTAL DAS DESPEAS	66.660	66.788	1.219	68.007	1.347	2,0

QUADRO III - A
 DESPESAS MUNICIPAIS
 04.03 UNIDADE DE APOIO À ASSEMBLEIA MUNICIPAL

DESIGNAÇÃO	ORÇAMENTADO INICIALMENTE	PAGAMENTOS EFECTUADOS (1)	ASSUMIDOS E NÃO PAGOS (2)	TOTAL (1) + (2)	DIFERENÇAS TOTAL - DOTAÇÃO INICIAL	%
DESPESAS CORRENTES						
PESSOAL :	62.400	54.994	746	55.740	-6.660	-10,7
. Remunerações	49.600	44.678	0	44.678	-4.922	-9,9
. Segurança Social	12.800	10.316	746	11.062	-1.738	-13,6
. Outros Encargos	0	0	0	0	0	0,0
AQUISIÇÃO DE BENS E SERVIÇOS	800	129	0	129	-671	-83,9
. Combustíveis e Lubrificantes	0	0	0	0	0	0,0
. Outros Bens	300	129	0	129	-171	-57,0
. S.L.E.	0	0	0	0	0	0,0
. Comunicações	0	0	0	0	0	0,0
. Transportes	0	0	0	0	0	0,0
. Outras Aquisições de Serviços	500	0	0	0	-500	-100,0
JUROS E OUTROS ENCARGOS	0	0	0	0	0	0,0
. Empréstimos de Curto Prazo	0	0	0	0	0	0,0
. Empréstimos de Médio e Longo Prazo	0	0	0	0	0	0,0
. S.L.E.	0	0	0	0	0	0,0
. Outros	0	0	0	0	0	0,0
TRANSFERÊNCIAS CORRENTES :	0	0	0	0	0	0,0
. Administração Central	0	0	0	0	0	0,0
. Administração Local	0	0	0	0	0	0,0
. Bombeiros	0	0	0	0	0	0,0
. Outras Instituições	0	0	0	0	0	0,0
. Particulares	0	0	0	0	0	0,0
OUTRAS DESPESAS CORRENTES	100	0	0	0	-100	-100,0
TOTAL DESPESAS CORRENTES	63.300	55.123	746	55.869	-7.431	-11,7
DESPESAS DE CAPITAL						
INVESTIMENTOS	0	0	0	0	0	0,0
. Terrenos	0	0	0	0	0	0,0
. Habitação	0	0	0	0	0	0,0
. Edifícios	0	0	0	0	0	0,0
. Construções Diversas	0	0	0	0	0	0,0
. S.L.E. (Iluminação Pública)	0	0	0	0	0	0,0
. Outras Construções	0	0	0	0	0	0,0
. Material de Transporte	0	0	0	0	0	0,0
. Equipamento Informático	0	0	0	0	0	0,0
. Software Informático	0	0	0	0	0	0,0
. Equipamento Administrativo	0	0	0	0	0	0,0
. Equipamento Básico	0	0	0	0	0	0,0
. Outros Investimentos	0	0	0	0	0	0,0
. Bens de Domínio Público	0	0	0	0	0	0,0
TRANSFERÊNCIAS DE CAPITAL :	0	0	0	0	0	0,0
. Administração Local	0	0	0	0	0	0,0
. Bombeiros	0	0	0	0	0	0,0
. Outras Instituições	0	0	0	0	0	0,0
. Particulares	0	0	0	0	0	0,0
ACTIVOS FINANCEIROS	0	0	0	0	0	0,0
PASSIVOS FINANCEIROS	0	0	0	0	0	0,0
OUTRAS DESPESAS DE CAPITAL	0	0	0	0	0	0,0
TOTAL DESPESAS DE CAPITAL	0	0	0	0	0	0,0
TOTAL DAS DESPESAS	63.300	55.123	746	55.869	-7.431	-11,7

QUADRO III - A
DESPESAS MUNICIPAIS
04.04 UNIDADE DE CONTABILIDADE

DESIGNAÇÃO	ORÇAMENTADO INICIALMENTE	PAGAMENTOS EFECTUADOS (1)	ASSUMIDOS E NÃO PAGOS (2)	TOTAL (1) + (2)	DIFERENÇAS TOTAL - DOTAÇÃO INICIAL	%
DESPESAS CORRENTES						
PESSOAL :	153.220	133.515	1.809	135.324	-17.896	-11,7
Remunerações	120.720	108.273	0	108.273	-12.447	-10,3
Segurança Social	32.500	25.242	1.809	27.051	-5.449	-16,8
Outros Encargos	0	0	0	0	0	0,0
AQUISIÇÃO DE BENS E SERVIÇOS	1.000	51	0	51	-949	-94,9
Combustíveis e Lubrificantes	0	0	0	0	0	0,0
Outros Bens	700	51	0	51	-649	-92,7
S.L.E.	0	0	0	0	0	0,0
Comunicações	0	0	0	0	0	0,0
Transportes	0	0	0	0	0	0,0
Outras Aquisições de Serviços	300	0	0	0	-300	-100,0
JUROS E OUTROS ENCARGOS	0	0	0	0	0	0,0
Empréstimos de Curto Prazo	0	0	0	0	0	0,0
Empréstimos de Médio e Longo Prazo	0	0	0	0	0	0,0
S.L.E.	0	0	0	0	0	0,0
Outros	0	0	0	0	0	0,0
TRANSFERÊNCIAS CORRENTES :	0	0	0	0	0	0,0
Administração Central	0	0	0	0	0	0,0
Administração Local	0	0	0	0	0	0,0
Bombeiros	0	0	0	0	0	0,0
Outras Instituições	0	0	0	0	0	0,0
Particulares	0	0	0	0	0	0,0
OUTRAS DESPESAS CORRENTES	100	0	0	0	-100	-100,0
TOTAL DESPESAS CORRENTES	154.320	133.566	1.809	135.375	-18.945	-12,3
DESPESAS DE CAPITAL						
INVESTIMENTOS	0	0	0	0	0	0,0
Terrenos	0	0	0	0	0	0,0
Habitação	0	0	0	0	0	0,0
Edifícios	0	0	0	0	0	0,0
Construções Diversas	0	0	0	0	0	0,0
S.L.E. (Iluminação Pública)	0	0	0	0	0	0,0
Outras Construções	0	0	0	0	0	0,0
Material de Transporte	0	0	0	0	0	0,0
Equipamento Informático	0	0	0	0	0	0,0
Software Informático	0	0	0	0	0	0,0
Equipamento Administrativo	0	0	0	0	0	0,0
Equipamento Básico	0	0	0	0	0	0,0
Outros Investimentos	0	0	0	0	0	0,0
Bens de Domínio Público	0	0	0	0	0	0,0
TRANSFERÊNCIAS DE CAPITAL :	0	0	0	0	0	0,0
Administração Local	0	0	0	0	0	0,0
Bombeiros	0	0	0	0	0	0,0
Outras Instituições	0	0	0	0	0	0,0
Particulares	0	0	0	0	0	0,0
ACTIVOS FINANCEIROS	0	0	0	0	0	0,0
PASSIVOS FINANCEIROS	0	0	0	0	0	0,0
OUTRAS DESPESAS DE CAPITAL	0	0	0	0	0	0,0
TOTAL DESPESAS DE CAPITAL	0	0	0	0	0	0,0
TOTAL DAS DESPESAS	154.320	133.566	1.809	135.375	-18.945	-12,3

QUADRO III - A
DESPESAS MUNICIPAIS
04.05 UNIDADE DE TESOUREARIA

DESIGNAÇÃO	ORÇAMENTADO INICIALMENTE	PAGAMENTOS EFECTUADOS (1)	ASSUMIDOS E NÃO PAGOS (2)	TOTAL (1) + (2)	DIFERENÇAS TOTAL - DOTAÇÃO INICIAL	%
DESPESAS CORRENTES						
PESSOAL :	71.860	58.756	851	59.607	-12.253	-17,1
. Remunerações	57.510	47.524	0	47.524	-9.986	-17,4
. Segurança Social	14.350	11.232	851	12.083	-2.267	-15,8
. Outros Encargos	0	0	0	0	0	0,0
AQUISIÇÃO DE BENS E SERVIÇOS	1.300	443	0	443	-857	-65,9
. Combustíveis e Lubrificantes	0	0	0	0	0	0,0
. Outros Bens	200	0	0	0	-200	-100,0
. S.L.E.	0	0	0	0	0	0,0
. Comunicações	0	0	0	0	0	0,0
. Transportes	0	0	0	0	0	0,0
. Outras Aquisições de Serviços	1.100	443	0	443	-657	-59,7
JUROS E OUTROS ENCARGOS	0	0	0	0	0	0,0
. Empréstimos de Curto Prazo	0	0	0	0	0	0,0
. Empréstimos de Médio e Longo Prazo	0	0	0	0	0	0,0
. S.L.E.	0	0	0	0	0	0,0
. Outros	0	0	0	0	0	0,0
TRANSFERÊNCIAS CORRENTES :	0	0	0	0	0	0,0
. Administração Central	0	0	0	0	0	0,0
. Administração Local	0	0	0	0	0	0,0
. Bombeiros	0	0	0	0	0	0,0
. Outras Instituições	0	0	0	0	0	0,0
. Particulares	0	0	0	0	0	0,0
OUTRAS DESPESAS CORRENTES	100	0	0	0	-100	0,0
TOTAL DESPESAS CORRENTES	73.260	59.199	851	60.050	-13.210	-18,0
DESPESAS DE CAPITAL						
INVESTIMENTOS	0	0	0	0	0	0,0
. Terrenos	0	0	0	0	0	0,0
. Habitação	0	0	0	0	0	0,0
. Edifícios	0	0	0	0	0	0,0
. Construções Diversas	0	0	0	0	0	0,0
. S.L.E. (Iluminação Pública)	0	0	0	0	0	0,0
. Outras Construções	0	0	0	0	0	0,0
. Material de Transporte	0	0	0	0	0	0,0
. Equipamento Informático	0	0	0	0	0	0,0
. Software Informático	0	0	0	0	0	0,0
. Equipamento Administrativo	0	0	0	0	0	0,0
. Equipamento Básico	0	0	0	0	0	0,0
. Outros Investimentos	0	0	0	0	0	0,0
. Bens de Domínio Público	0	0	0	0	0	0,0
TRANSFERÊNCIAS DE CAPITAL :	0	0	0	0	0	0,0
. Administração Local	0	0	0	0	0	0,0
. Bombeiros	0	0	0	0	0	0,0
. Outras Instituições	0	0	0	0	0	0,0
. Particulares	0	0	0	0	0	0,0
ACTIVOS FINANCEIROS	0	0	0	0	0	0,0
PASSIVOS FINANCEIROS	0	0	0	0	0	0,0
OUTRAS DESPESAS DE CAPITAL	0	0	0	0	0	0,0
TOTAL DESPESAS DE CAPITAL	0	0	0	0	0	0,0
TOTAL DAS DESPESAS	73.260	59.199	851	60.050	-13.210	-18,0

QUADRO III - A
DESPESAS MUNICIPAIS
04.06 UNIDADE DE EXPEDIENTE

DESIGNAÇÃO	ORÇAMENTADO INICIALMENTE	PAGAMENTOS EFECTUADOS (1)	ASSUMIDOS E NÃO PAGOS (2)	TOTAL (1) + (2)	DIFERENÇAS TOTAL - DOTAÇÃO INICIAL	%
DESPESAS CORRENTES						
PESSOAL :	64.610	53.539	692	54.231	-10.379	-16,1
. Remunerações	51.900	43.512	0	43.512	-8.388	-16,2
. Segurança Social	12.710	10.027	692	10.719	-1.991	-15,7
. Outros Encargos	0	0	0	0	0	0,0
AQUISIÇÃO DE BENS E SERVIÇOS	1.000	0	0	0	-1.000	-100,0
. Combustíveis e Lubrificantes	0	0	0	0	0	0,0
. Outros Bens	500	0	0	0	-500	-100,0
. S.L.E.	0	0	0	0	0	0,0
. Comunicações	100	0	0	0	-100	-100,0
. Transportes	0	0	0	0	0	0,0
. Outras Aquisições de Serviços	400	0	0	0	-400	-100,0
JUROS E OUTROS ENCARGOS	0	0	0	0	0	0,0
. Empréstimos de Curto Prazo	0	0	0	0	0	0,0
. Empréstimos de Médio e Longo Prazo	0	0	0	0	0	0,0
. S.L.E.	0	0	0	0	0	0,0
. Outros	0	0	0	0	0	0,0
TRANSFERÊNCIAS CORRENTES :	0	0	0	0	0	0,0
. Administração Central	0	0	0	0	0	0,0
. Administração Local	0	0	0	0	0	0,0
. Bombeiros	0	0	0	0	0	0,0
. Outras Instituições	0	0	0	0	0	0,0
. Particulares	0	0	0	0	0	0,0
OUTRAS DESPESAS CORRENTES	100	0	0	0	-100	-100,0
TOTAL DESPESAS CORRENTES	65.710	53.539	692	54.231	-11.479	-17,5
DESPESAS DE CAPITAL						
INVESTIMENTOS	0	0	0	0	0	0,0
. Terrenos	0	0	0	0	0	0,0
. Habitação	0	0	0	0	0	0,0
. Edifícios	0	0	0	0	0	0,0
. Construções Diversas	0	0	0	0	0	0,0
. S.L.E.(Iluminação Pública)	0	0	0	0	0	0,0
. Outras Construções	0	0	0	0	0	0,0
. Material de Transporte	0	0	0	0	0	0,0
. Equipamento Informático	0	0	0	0	0	0,0
. Software Informático	0	0	0	0	0	0,0
. Equipamento Administrativo	0	0	0	0	0	0,0
. Equipamento Básico	0	0	0	0	0	0,0
. Outros Investimentos	0	0	0	0	0	0,0
. Bens de Domínio Público	0	0	0	0	0	0,0
TRANSFERÊNCIAS DE CAPITAL :	0	0	0	0	0	0,0
. Administração Local	0	0	0	0	0	0,0
. Bombeiros	0	0	0	0	0	0,0
. Outras Instituições	0	0	0	0	0	0,0
. Particulares	0	0	0	0	0	0,0
ACTIVOS FINANCEIROS	0	0	0	0	0	0,0
PASSIVOS FINANCEIROS	0	0	0	0	0	0,0
OUTRAS DESPESAS DE CAPITAL	0	0	0	0	0	0,0
TOTAL DESPESAS DE CAPITAL	0	0	0	0	0	0,0
TOTAL DAS DESPESAS	65.710	53.539	692	54.231	-11.479	-17,5

QUADRO III - A
DESPESAS MUNICIPAIS
04.07 DIVISÃO DE GESTÃO, APROVISIONAMENTO E PATRIMÔNIO

48
He T J
L

DESIGNAÇÃO	ORÇAMENTADO INICIALMENTE	PAGAMENTOS EFECTUADOS (1)	ASSUMIDOS E NÃO PAGOS (2)	TOTAL (1) + (2)	DIFERENÇAS TOTAL - DOTAÇÃO INICIAL	%
DESPESAS CORRENTES						
PESSOAL :	87.930	82.252	1.171	83.423	-4.507	-5,1
Remunerações	70.600	67.720	0	67.720	-2.880	-4,1
Segurança Social	17.330	14.532	1.171	15.703	-1.627	-9,4
Outros Encargos	0	0	0	0	0	0,0
AQUISIÇÃO DE BENS E SERVIÇOS	50.700	44.152	0	44.152	-6.548	-12,9
Combustíveis e Lubrificantes	300	0	0	0	-300	-100,0
Outros Bens	3.300	1.901	0	1.901	-1.399	-42,4
S.L.E.	100	0	0	0	-100	-100,0
Comunicações	100	0	0	0	-100	-100,0
Transportes	100	0	0	0	-100	-100,0
Outras Aquisições de Serviços	46.800	42.251	0	42.251	-4.549	-9,7
JUROS E OUTROS ENCARGOS	0	0	0	0	0	0,0
Empréstimos de Curto Prazo	0	0	0	0	0	0,0
Empréstimos de Médio e Longo Prazo	0	0	0	0	0	0,0
S.L.E.	0	0	0	0	0	0,0
Outros	0	0	0	0	0	0,0
TRANSFERÊNCIAS CORRENTES :	0	0	0	0	0	0,0
Administração Central	0	0	0	0	0	0,0
Administração Local	0	0	0	0	0	0,0
Bombeiros	0	0	0	0	0	0,0
Outras Instituições	0	0	0	0	0	0,0
Particulares	0	0	0	0	0	0,0
OUTRAS DESPESAS CORRENTES	600	546	0	546	-54	-9,0
TOTAL DESPESAS CORRENTES	139.230	126.950	1.171	128.121	-11.109	-8,0
DESPESAS DE CAPITAL						
INVESTIMENTOS	100.000	12.069	0	12.069	-87.931	-87,9
Terrenos	0	0	0	0	0	0,0
Habitação	0	0	0	0	0	0,0
Edifícios	0	0	0	0	0	0,0
Construções Diversas	0	0	0	0	0	0,0
S.L.E. (Iluminação Pública)	0	0	0	0	0	0,0
Outras Construções	0	0	0	0	0	0,0
Material de Transporte	0	0	0	0	0	0,0
Equipamento Informático	0	0	0	0	0	0,0
Software Informático	0	0	0	0	0	0,0
Equipamento Administrativo	0	0	0	0	0	0,0
Equipamento Básico	100.000	12.069	0	12.069	-87.931	-87,9
Outros Investimentos	0	0	0	0	0	0,0
Bens de Domínio Público	0	0	0	0	0	0,0
TRANSFERÊNCIAS DE CAPITAL :	0	0	0	0	0	0,0
Administração Local	0	0	0	0	0	0,0
Bombeiros	0	0	0	0	0	0,0
Outras Instituições	0	0	0	0	0	0,0
Particulares	0	0	0	0	0	0,0
ACTIVOS FINANCEIROS	0	0	0	0	0	0,0
PASSIVOS FINANCEIROS	0	0	0	0	0	0,0
OUTRAS DESPESAS DE CAPITAL	0	0	0	0	0	0,0
TOTAL DESPESAS DE CAPITAL	100.000	12.069	0	12.069	-87.931	-87,9
TOTAL DAS DESPESAS	239.230	139.019	1.171	140.190	-99.040	-41,4

QUADRO III - A
DESPESAS MUNICIPAIS
04.08 UNIDADE DE APOIO DE PATRIMÔNIO MOBILIÁRIO

A
77
R
4

DESIGNAÇÃO	ORÇAMENTADO INICIALMENTE	PAGAMENTOS EFECTUADOS (1)	ASSUMIDOS E NÃO PAGOS (2)	TOTAL (1) + (2)	DIFERENÇAS TOTAL - DOTAÇÃO INICIAL	%
DESPESAS CORRENTES						
PESSOAL :	43.110	40.421	527	40.948	-2.162	-5,0
Remunerações	33.700	31.708	0	31.708	-1.992	-5,9
Segurança Social	9.410	8.713	527	9.240	-170	-1,8
Outros Encargos	0	0	0	0	0	0,0
AQUISIÇÃO DE BENS E SERVIÇOS	12.600	2.396	0	2.396	-10.204	-81,0
Combustíveis e Lubrificantes	200	0	0	0	-200	-100,0
Outros Bens	3.600	1.870	0	1.870	-1.730	-48,1
S.L.E.	100	0	0	0	-100	-100,0
Comunicações	0	0	0	0	0	0,0
Transportes	200	0	0	0	-200	-100,0
Outras Aquisições de Serviços	8.500	526	0	526	-7.974	-93,8
JUROS E OUTROS ENCARGOS	0	0	0	0	0	0,0
Empréstimos de Curto Prazo	0	0	0	0	0	0,0
Empréstimos de Médio e Longo Prazo	0	0	0	0	0	0,0
S.L.E.	0	0	0	0	0	0,0
Outros	0	0	0	0	0	0,0
TRANSFERÊNCIAS CORRENTES :	0	0	0	0	0	0,0
Administração Central	0	0	0	0	0	0,0
Administração Local	0	0	0	0	0	0,0
Bombeiros	0	0	0	0	0	0,0
Outras Instituições	0	0	0	0	0	0,0
Particulares	0	0	0	0	0	0,0
OUTRAS DESPESAS CORRENTES	1.200	139	0	139	-1.061	-88,4
TOTAL DESPESAS CORRENTES	56.910	42.956	527	43.483	-13.427	-23,6
DESPESAS DE CAPITAL						
INVESTIMENTOS	10.000	5.990	0	5.990	-4.010	-40,1
Terrenos	0	0	0	0	0	0,0
Habitação	0	0	0	0	0	0,0
Edifícios	0	0	0	0	0	0,0
Construções Diversas	0	0	0	0	0	0,0
S.L.E. (Iluminação Pública)	0	0	0	0	0	0,0
Outras Construções	0	0	0	0	0	0,0
Material de Transporte	0	0	0	0	0	0,0
Equipamento Informático	0	0	0	0	0	0,0
Software Informático	0	0	0	0	0	0,0
Equipamento Administrativo	0	0	0	0	0	0,0
Equipamento Básico	10.000	5.990	0	5.990	-4.010	-40,1
Outros Investimentos	0	0	0	0	0	0,0
Bens de Domínio Público	0	0	0	0	0	0,0
TRANSFERÊNCIAS DE CAPITAL :	0	0	0	0	0	0,0
Administração Local	0	0	0	0	0	0,0
Bombeiros	0	0	0	0	0	0,0
Outras Instituições	0	0	0	0	0	0,0
Particulares	0	0	0	0	0	0,0
ACTIVOS FINANCEIROS	0	0	0	0	0	0,0
PASSIVOS FINANCEIROS	0	0	0	0	0	0,0
OUTRAS DESPESAS DE CAPITAL	0	0	0	0	0	0,0
TOTAL DESPESAS DE CAPITAL	10.000	5.990	0	5.990	-4.010	-40,1
TOTAL DAS DESPESAS	66.910	48.946	527	49.473	-17.437	-26,1

QUADRO III - A
DESPESAS MUNICIPAIS
04.09 UNIDADE DE APOIO DE PATRIMÔNIO IMOBILIÁRIO

DESIGNAÇÃO	ORÇAMENTADO INICIALMENTE	PAGAMENTOS EFECTUADOS (1)	ASSUMIDOS E NÃO PAGOS (2)	TOTAL (1) + (2)	DIFERENÇAS TOTAL - DOTAÇÃO INICIAL	%
DESPESAS CORRENTES						
PESSOAL :	55.920	54.208	754	54.962	-958	-1,7
. Remunerações	44.800	44.017	0	44.017	-783	-1,7
. Segurança Social	11.120	10.191	754	10.945	-175	-1,6
. Outros Encargos	0	0	0	0	0	0,0
AQUISIÇÃO DE BENS E SERVIÇOS	1.000	0	0	0	-1.000	-100,0
. Combustíveis e Lubrificantes	200	0	0	0	-200	0,0
. Outros Bens	800	0	0	0	-800	-100,0
. S.L.E.	0	0	0	0	0	0,0
. Comunicações	0	0	0	0	0	0,0
. Transportes	0	0	0	0	0	0,0
. Outras Aquisições de Serviços	0	0	0	0	0	0,0
JUROS E OUTROS ENCARGOS	0	0	0	0	0	0,0
. Empréstimos de Curto Prazo	0	0	0	0	0	0,0
. Empréstimos de Médio e Longo Prazo	0	0	0	0	0	0,0
. S.L.E.	0	0	0	0	0	0,0
. Outros	0	0	0	0	0	0,0
TRANSFERÊNCIAS CORRENTES :	0	0	0	0	0	0,0
. Administração Central	0	0	0	0	0	0,0
. Administração Local	0	0	0	0	0	0,0
. Bombeiros	0	0	0	0	0	0,0
. Outras Instituições	0	0	0	0	0	0,0
. Particulares	0	0	0	0	0	0,0
OUTRAS DESPESAS CORRENTES	300	0	0	0	-300	-100,0
TOTAL DESPESAS CORRENTES	57.220	54.208	754	54.962	-2.258	-3,9
DESPESAS DE CAPITAL						
INVESTIMENTOS	0	0	0	0	0	0,0
. Terrenos	0	0	0	0	0	0,0
. Habitação	0	0	0	0	0	0,0
. Edifícios	0	0	0	0	0	0,0
. Construções Diversas	0	0	0	0	0	0,0
. S.L.E.(Iluminação Pública)	0	0	0	0	0	0,0
. Outras Construções	0	0	0	0	0	0,0
. Material de Transporte	0	0	0	0	0	0,0
. Equipamento Informático	0	0	0	0	0	0,0
. Software Informático	0	0	0	0	0	0,0
. Equipamento Administrativo	0	0	0	0	0	0,0
. Equipamento Básico	0	0	0	0	0	0,0
. Outros Investimentos	0	0	0	0	0	0,0
. Bens de Domínio Público	0	0	0	0	0	0,0
TRANSFERÊNCIAS DE CAPITAL :	0	0	0	0	0	0,0
. Administração Local	0	0	0	0	0	0,0
. Bombeiros	0	0	0	0	0	0,0
. Outras Instituições	0	0	0	0	0	0,0
. Particulares	0	0	0	0	0	0,0
ACTIVOS FINANCEIROS	0	0	0	0	0	0,0
PASSIVOS FINANCEIROS	0	0	0	0	0	0,0
OUTRAS DESPESAS DE CAPITAL	0	0	0	0	0	0,0
TOTAL DESPESAS DE CAPITAL	0	0	0	0	0	0,0
TOTAL DAS DESPESAS	57.220	54.208	754	54.962	-2.258	-3,9

QUADRO III - A
DESpesas MUNICIPAIS
04.10 UNIDADE DE APROVISIONAMENTO

DESIGNAÇÃO	ORÇAMENTADO INICIALMENTE	PAGAMENTOS EFECTUADOS (1)	ASSUMIDOS E NÃO PAGOS (2)	TOTAL (1) + (2)	DIFERENÇAS TOTAL - DOTAÇÃO INICIAL	%
DESpesas CORRENTES						
PESSOAL :	276.070	256.121	3.457	259.578	-16.492	-6,0
. Remunerações	221.220	206.212	0	206.212	-15.008	-6,8
. Segurança Social	54.850	49.909	3.457	53.366	-1.484	-2,7
. Outros Encargos	0	0	0	0	0	0,0
AQUISIÇÃO DE BENS E SERVIÇOS	26.300	19.771	1.791	21.562	-4.738	-18,0
. Combustíveis e Lubrificantes	300	0	0	0	-300	-100,0
. Outros Bens	25.300	19.771	1.791	21.562	-3.738	-14,8
. S.L.E.	100	0	0	0	-100	-100,0
. Comunicações	0	0	0	0	0	0,0
. Transportes	100	0	0	0	-100	-100,0
. Outras Aquisições de Serviços	500	0	0	0	-500	-100,0
JUROS E OUTROS ENCARGOS	0	0	0	0	0	0,0
. Empréstimos de Curto Prazo	0	0	0	0	0	0,0
. Empréstimos de Médio e Longo Prazo	0	0	0	0	0	0,0
. S.L.E.	0	0	0	0	0	0,0
. Outros	0	0	0	0	0	0,0
TRANSFERÊNCIAS CORRENTES :	0	0	0	0	0	0,0
. Administração Central	0	0	0	0	0	0,0
. Administração Local	0	0	0	0	0	0,0
. Bombeiros	0	0	0	0	0	0,0
. Outras Instituições	0	0	0	0	0	0,0
. Particulares	0	0	0	0	0	0,0
OUTRAS DESPESAS CORRENTES	200	0	0	0	-200	-100,0
TOTAL DESPESAS CORRENTES	302.570	275.892	5.248	281.140	-21.430	-7,1
DESPESAS DE CAPITAL						
INVESTIMENTOS	0	0	0	0	0	0,0
. Terrenos	0	0	0	0	0	0,0
. Habitação	0	0	0	0	0	0,0
. Edifícios	0	0	0	0	0	0,0
. Construções Diversas	0	0	0	0	0	0,0
. S.L.E.(Iluminação Pública)	0	0	0	0	0	0,0
. Outras Construções	0	0	0	0	0	0,0
. Material de Transporte	0	0	0	0	0	0,0
. Equipamento Informático	0	0	0	0	0	0,0
. Software Informático	0	0	0	0	0	0,0
. Equipamento Administrativo	0	0	0	0	0	0,0
. Equipamento Básico	0	0	0	0	0	0,0
. Outros Investimentos	0	0	0	0	0	0,0
. Bens de Domínio Público	0	0	0	0	0	0,0
TRANSFERÊNCIAS DE CAPITAL :	0	0	0	0	0	0,0
. Administração Local	0	0	0	0	0	0,0
. Bombeiros	0	0	0	0	0	0,0
. Outras Instituições	0	0	0	0	0	0,0
. Particulares	0	0	0	0	0	0,0
ACTIVOS FINANCEIROS	0	0	0	0	0	0,0
PASSIVOS FINANCEIROS	0	0	0	0	0	0,0
OUTRAS DESPESAS DE CAPITAL	0	0	0	0	0	0,0
TOTAL DESPESAS DE CAPITAL	0	0	0	0	0	0,0
TOTAL DAS DESPESAS	302.570	275.892	5.248	281.140	-21.430	-7,1

QUADRO III - A
DESPESAS MUNICIPAIS
05.01 DIVISÃO DE CULTURA E BIBLIOTECAS

DESIGNAÇÃO	ORÇAMENTADO INICIALMENTE	PAGAMENTOS EFECTUADOS (1)	ASSUMIDOS E NÃO PAGOS (2)	TOTAL (1) + (2)	DIFERENÇAS TOTAL - DOTAÇÃO INICIAL	%
DESPESAS CORRENTES						
PESSOAL :	1.371.850	1.202.246	15.996	1.218.242	-153.608	-11,2
. Remunerações	1.094.400	976.963	0	976.963	-117.437	-10,7
. Segurança Social	277.450	225.283	15.996	241.279	-36.171	-13,0
. Outros Encargos	0	0	0	0	0	0,0
AQUISIÇÃO DE BENS E SERVIÇOS	431.700	454.054	33.084	487.138	55.438	12,8
. Combustíveis e Lubrificantes	400	0	0	0	-400	-100,0
. Outros Bens	33.450	22.238	2.127	24.365	-9.085	-27,2
. S.L.E.	53.000	67.086	6.551	73.637	20.637	38,9
. Comunicações	500	18	0	18	-482	-96,4
. Transportes	2.700	354	0	354	-2.346	-86,9
. Outras Aquisições de Serviços	341.650	364.358	24.406	388.764	47.114	13,8
JUROS E OUTROS ENCARGOS	0	0	0	0	0	0,0
. Empréstimos de Curto Prazo	0	0	0	0	0	0,0
. Empréstimos de Médio e Longo Prazo	0	0	0	0	0	0,0
. S.L.E.	0	0	0	0	0	0,0
. Outros	0	0	0	0	0	0,0
TRANSFERÊNCIAS CORRENTES :	31.200	81.081	0	81.081	49.881	159,9
. Administração Central	0	0	0	0	0	0,0
. Administração Local	0	0	0	0	0	0,0
. Bombeiros	0	0	0	0	0	0,0
. Outras Instituições	18.200	66.797	0	66.797	48.597	267,0
. Particulares	13.000	14.284	0	14.284	1.284	9,9
OUTRAS DESPESAS CORRENTES	12.200	5.490	0	5.490	-6.710	-55,0
TOTAL DESPESAS CORRENTES	1.846.950	1.742.671	49.080	1.791.951	-54.999	-3,0
DESPESAS DE CAPITAL						
INVESTIMENTOS	264.300	168.755	30.247	199.002	-65.298	-24,7
. Terrenos	0	0	0	0	0	0,0
. Habitação	40.000	0	0	0	-40.000	-100,0
. Edifícios	15.000	160	0	160	-14.840	-98,9
. Construções Diversas	102.000	110.671	27.253	137.924	35.924	35,2
. S.L.E.(Iluminação Pública)	0	0	0	0	0	0,0
. Outras Construções	102.000	110.671	27.253	137.924	35.924	35,2
. Material de Transporte	0	0	0	0	0	0,0
. Equipamento Informático	1.000	0	0	0	-1.000	-100,0
. Software Informático	0	0	0	0	0	0,0
. Equipamento Administrativo	15.500	14.645	1.999	16.644	1.144	7,4
. Equipamento Básico	70.700	43.279	995	44.274	-26.426	-37,4
. Outros Investimentos	20.100	0	0	0	-20.100	-100,0
. Bens de Domínio Público	0	0	0	0	0	0,0
TRANSFERÊNCIAS DE CAPITAL :	20.000	0	0	0	-20.000	-100,0
. Administração Local	0	0	0	0	0	0,0
. Bombeiros	0	0	0	0	0	0,0
. Outras Instituições	20.000	0	0	0	-20.000	-100,0
. Particulares	0	0	0	0	0	0,0
ACTIVOS FINANCEIROS	0	0	0	0	0	0,0
PASSIVOS FINANCEIROS	0	0	0	0	0	0,0
OUTRAS DESPESAS DE CAPITAL	0	0	0	0	0	0,0
TOTAL DESPESAS DE CAPITAL	264.300	168.755	30.247	199.002	-65.298	-30,0
TOTAL DAS DESPESAS	2.131.250	1.911.626	79.327	1.990.953	-140.297	-6,6

QUADRO III - A
DESPESAS MUNICIPAIS
05.02 DIVISÃO DE EDUCAÇÃO E DESPORTO

DESIGNAÇÃO	ORÇAMENTADO INICIALMENTE	PAGAMENTOS EFECTUADOS (1)	ASSUMIDOS E NÃO PAGOS (2)	TOTAL (1) + (2)	DIFERENÇAS TOTAL - DOTAÇÃO INICIAL	%
DESPESAS CORRENTES						
PESSOAL :	1.550.200	1.477.504	18.525	1.496.029	-54.171	-3,5
. Remunerações	1.239.700	1.203.018	0	1.203.018	-36.682	-3,0
. Segurança Social	310.500	274.486	18.525	293.011	-17.489	-5,6
. Outros Encargos	0	0	0	0	0	0,0
AQUISIÇÃO DE BENS E SERVIÇOS	1.475.700	1.293.756	289.533	1.583.289	107.589	7,3
. Combustíveis e Lubrificantes	89.200	64.754	12.841	77.595	-89.200	-100,0
. Outros Bens	69.200	79.758	502	80.260	11.060	16,0
. S.L.E.	120.300	137.440	18.183	155.623	35.323	29,4
. Comunicações	0	0	0	0	0	0,0
. Transportes	559.000	525.494	115.313	640.807	81.807	14,6
. Outras Aquisições de Serviços	638.000	486.310	142.694	629.004	-8.996	-1,4
JUROS E OUTROS ENCARGOS	0	0	0	0	0	0,0
. Empréstimos de Curto Prazo	0	0	0	0	0	0,0
. Empréstimos de Médio e Longo Prazo	0	0	0	0	0	0,0
. S.L.E.	0	0	0	0	0	0,0
. Outros	0	0	0	0	0	0,0
TRANSFERÊNCIAS CORRENTES :	1.291.700	1.491.963	22.204	1.514.167	222.467	17,2
. Administração Central	70.100	85.031	0	85.031	14.931	21,3
. Administração Local	0	0	0	0	0	0,0
. Bombeiros	0	0	0	0	0	0,0
. Outras Instituições	1.188.700	1.377.438	22.204	1.399.642	210.942	17,7
. Particulares	32.200	29.144	0	29.144	-3.056	-9,5
. Resto do Mundo	700	350	0	350	-350	-50,0
OUTRAS DESPESAS CORRENTES	200	120	0	120	-80	-40,0
TOTAL DESPESAS CORRENTES	4.317.800	4.263.343	330.262	4.593.605	275.805	6,4
DESPESAS DE CAPITAL						
INVESTIMENTOS	702.000	278.691	34.688	363.045	-583.955	-83,2
. Terrenos	0	0	0	0	0	0,0
. Habitação	0	0	0	0	0	0,0
. Edifícios	307.000	138.610	31.481	170.091	-136.909	-44,6
. Construções Diversas	245.000	49.666	0	49.666	-195.334	-79,7
. S.L.E. (Iluminação Pública)	0	0	0	0	0	0,0
. Outras Construções	245.000	49.666	0	49.666	-195.334	-79,7
. Material de Transporte	0	0	0	0	0	0,0
. Equipamento Informático	500	0	0	0	-500	-100,0
. Software Informático	500	0	0	0	-500	-100,0
. Equipamento Administrativo	12.500	11.123	2.992	14.115	1.615	12,9
. Equipamento Básico	85.500	79.292	215	79.507	-5.993	-7,0
. Outros Investimentos	0	0	0	0	0	0,0
. Bens de Domínio Público	51.000	0	0	0	-51.000	-100,0
TRANSFERÊNCIAS DE CAPITAL :	203.300	262.321	0	262.321	59.021	29,0
. Administração Local	142.300	142.051	0	142.051	-249	-0,2
. Bombeiros	0	0	0	0	0	0,0
. Outras Instituições	61.000	120.270	0	120.270	59.270	97,2
. Particulares	0	0	0	0	0	0,0
ACTIVOS FINANCEIROS	0	0	0	0	0	0,0
PASSIVOS FINANCEIROS	0	0	0	0	0	0,0
OUTRAS DESPESAS DE CAPITAL	0	0	0	0	0	0,0
TOTAL DESPESAS DE CAPITAL	905.300	541.012	34.688	363.045	-583.955	-64,5
TOTAL DAS DESPESAS	5.223.100	4.804.355	364.950	4.956.650	-308.150	-5,9

QUADRO III - A
DESpesas Municipais
05.03 UNIDADE DE APOIO À EDUCAÇÃO E DESPORTO

DESIGNAÇÃO	ORÇAMENTADO INICIALMENTE	PAGAMENTOS EFECTUADOS (1)	ASSUMIDOS E NÃO PAGOS (2)	TOTAL (1) + (2)	DIFERENÇAS TOTAL - DOTAÇÃO INICIAL	%
DESPESAS CORRENTES						
PESSOAL :	45.610	37.949	154	38.103	-7.507	-16,5
. Remunerações	36.510	31.033	0	31.033	-5.477	-15,0
. Segurança Social	9.100	6.916	154	7.070	-2.030	-22,3
. Outros Encargos	0	0	0	0	0	0,0
AQUISIÇÃO DE BENS E SERVIÇOS	400	0	0	0	-400	-100,0
. Combustíveis e Lubrificantes	0	0	0	0	0	0,0
. Outros Bens	200	0	0	0	-200	-100,0
. S.L.E.	0	0	0	0	0	0,0
. Comunicações	0	0	0	0	0	0,0
. Transportes	0	0	0	0	0	0,0
. Outras Aquisições de Serviços	200	0	0	0	-200	-100,0
JUROS E OUTROS ENCARGOS	0	0	0	0	0	0,0
. Empréstimos de Curto Prazo	0	0	0	0	0	0,0
. Empréstimos de Médio e Longo Prazo	0	0	0	0	0	0,0
. S.L.E.	0	0	0	0	0	0,0
. Outros	0	0	0	0	0	0,0
TRANSFERÊNCIAS CORRENTES :	0	0	0	0	0	0,0
. Administração Central	0	0	0	0	0	0,0
. Administração Local	0	0	0	0	0	0,0
. Bombeiros	0	0	0	0	0	0,0
. Outras Instituições	0	0	0	0	0	0,0
. Particulares	0	0	0	0	0	0,0
OUTRAS DESPESAS CORRENTES	100	0	0	0	-100	0,0
TOTAL DESPESAS CORRENTES	46.110	37.949	154	38.103	-8.007	-17,4
DESPESAS DE CAPITAL						
INVESTIMENTOS	0	0	0	0	0	0,0
. Terrenos	0	0	0	0	0	0,0
. Habitação	0	0	0	0	0	0,0
. Edifícios	0	0	0	0	0	0,0
. Construções Diversas	0	0	0	0	0	0,0
. S.L.E. (Iluminação Pública)	0	0	0	0	0	0,0
. Outras Construções	0	0	0	0	0	0,0
. Material de Transporte	0	0	0	0	0	0,0
. Equipamento Informático	0	0	0	0	0	0,0
. Software Informático	0	0	0	0	0	0,0
. Equipamento Administrativo	0	0	0	0	0	0,0
. Equipamento Básico	0	0	0	0	0	0,0
. Outros Investimentos	0	0	0	0	0	0,0
. Bens de Domínio Público	0	0	0	0	0	0,0
TRANSFERÊNCIAS DE CAPITAL :	0	0	0	0	0	0,0
. Administração Local	0	0	0	0	0	0,0
. Bombeiros	0	0	0	0	0	0,0
. Outras Instituições	0	0	0	0	0	0,0
. Particulares	0	0	0	0	0	0,0
ACTIVOS FINANCEIROS	0	0	0	0	0	0,0
PASSIVOS FINANCEIROS	0	0	0	0	0	0,0
OUTRAS DESPESAS DE CAPITAL	0	0	0	0	0	0,0
TOTAL DESPESAS DE CAPITAL	0	0	0	0	0	0,0
TOTAL DAS DESPESAS	46.110	37.949	154	38.103	-8.007	-17,4

QUADRO III - A
DESPESAS MUNICIPAIS
06.01 DIVISÃO DE OBRAS MUNICIPAIS E LOGISTICA

DESIGNAÇÃO	ORÇAMENTADO INICIALMENTE	PAGAMENTOS EFECTUADOS (1)	ASSUMIDOS E NÃO PAGOS (2)	TOTAL (1) + (2)	DIFERENÇAS TOTAL - DOTAÇÃO INICIAL	%
DESPESAS CORRENTES						
PESSOAL :	2.385.000	2.257.196	29.708	2.286.904	-98.096	-4,1
. Remunerações	1.909.200	1.829.198	0	1.829.198	-80.002	-4,2
. Segurança Social	475.800	427.998	29.708	457.706	-18.094	-3,8
. Outros Encargos	0	0	0	0	0	0,0
AQUISIÇÃO DE BENS E SERVIÇOS	1.905.300	2.522.629	195.910	2.718.539	813.239	42,7
. Combustíveis e Lubrificantes	242.600	72.860	34.993	107.853	-134.747	-55,5
. Outros Bens	193.100	230.727	30.081	260.808	67.708	35,1
. S.L.E.	126.500	96.660	26.813	123.473	-3.027	-2,4
. Comunicações	100.000	197.845	26.698	224.543	124.543	124,5
. Transportes	300	308	63	371	71	23,7
. Outras Aquisições de Serviços	1.242.800	1.924.229	77.262	2.001.491	758.691	61,0
JUROS E OUTROS ENCARGOS	0	0	0	0	0	0,0
. Empréstimos de Curto Prazo	0	0	0	0	0	0,0
. Empréstimos de Médio e Longo Prazo	0	0	0	0	0	0,0
. S.L.E.	0	0	0	0	0	0,0
. Outros	0	0	0	0	0	0,0
TRANSFERÊNCIAS CORRENTES :	0	0	0	0	0	0,0
. Administração Central	0	0	0	0	0	0,0
. Administração Local	0	0	0	0	0	0,0
. Bombeiros	0	0	0	0	0	0,0
. Outras Instituições	0	0	0	0	0	0,0
. Particulares	0	0	0	0	0	0,0
. Resto do Mundo	0	0	0	0	0	0,0
OUTRAS DESPESAS CORRENTES	3.900	2.865	374	3.239	-661	-16,9
TOTAL DESPESAS CORRENTES	4.294.200	4.782.690	225.992	5.008.682	714.482	16,6
DESPESAS DE CAPITAL						
INVESTIMENTOS	4.557.800	2.432.192	561.669	2.993.861	-1.563.939	-34,3
. Terrenos	0	0	0	0	0	0,0
. Habitação	51.000	19.517	17.458	36.975	-14.025	-27,5
. Edifícios	375.100	254.759	90.067	344.826	-30.274	-8,1
. Construções Diversas	2.419.100	1.335.730	311.016	1.646.746	-772.354	-31,9
. S.L.E. (Iluminação Pública)	15.000	85.524	85.524	85.524	70.524	470,2
. Outras Construções	2.404.100	1.250.206	311.016	1.561.222	-842.878	-35,1
. S.L.E.	0	0	0	0	0	0,0
. Outras Construções	2.404.100	1.250.206	311.016	1.561.222	-842.878	-35,1
. Material de Transporte	1.311.000	687.956	126.226	814.182	-496.818	-37,9
. Equipamento Informático	23.500	6.005	0	6.005	-17.495	-74,4
. Software Informático	10.000	0	0	0	-10.000	0,0
. Equipamento Administrativo	70.000	2.583	0	2.583	-67.417	-96,3
. Equipamento Básico	258.100	117.490	12.947	130.437	-127.663	-49,5
. Ferramentas e Utensílios	15.000	8.152	3.955	12.107	-2.893	-19,3
. Outros Investimentos	25.000	0	0	0	-25.000	-100,0
. Bens de Domínio Público	0	0	0	0	0	0,0
TRANSFERÊNCIAS DE CAPITAL :	8.000	864	0	864	-7.136	-89,2
. Administração Local	8.000	864	0	0	-8.000	-100,0
. Bombeiros	0	0	0	0	0	0,0
. Outras Instituições	0	0	0	0	0	0,0
. Particulares	0	0	0	0	0	0,0
ACTIVOS FINANCEIROS	0	0	0	0	0	0,0
PASSIVOS FINANCEIROS	0	0	0	0	0	0,0
OUTRAS DESPESAS DE CAPITAL	0	0	0	0	0	0,0
TOTAL DESPESAS DE CAPITAL	4.565.800	2.433.056	561.669	2.993.861	-1.571.939	-34,4
TOTAL DAS DESPESAS	8.860.000	7.215.746	787.661	8.002.543	-857.457	-9,7

QUADRO III - A
DESPESAS MUNICIPAIS
06.02 DIVISÃO DE ÁGUAS E SANEAMENTO

DESIGNAÇÃO	ORÇAMENTADO INICIALMENTE	PAGAMENTOS EFECTUADOS (1)	ASSUMIDOS E NÃO PAGOS (2)	TOTAL (1) + (2)	DIFERENÇAS TOTAL - DOTAÇÃO INICIAL	%
DESPESAS CORRENTES						
PESSOAL :	1.266.350	1.198.582	16.146	1.214.728	-51.622	-4,1
. Remunerações	1.019.850	973.852	0	973.852	-45.998	-4,5
. Segurança Social	246.500	224.730	16.146	240.876	-5.624	-2,3
. Outros Encargos	0	0	0	0	0	0,0
AQUISIÇÃO DE BENS E SERVIÇOS	3.828.000	3.567.041	397.630	3.964.671	136.671	3,6
. Combustíveis e Lubrificantes	230.500	136.032	17.378	153.410	-77.090	-33,4
. Outros Bens	70.000	81.075	7.630	88.705	18.705	26,7
. S.L.E.	582.000	919.042	112.369	1.031.411	449.411	77,2
. Comunicações	100	0	0	0	-100	-100,0
. Transportes	200	61	0	61	-139	-69,5
. Outras Aquisições de Serviços	2.945.200	2.430.831	260.253	2.691.084	-254.116	-8,6
JUROS E OUTROS ENCARGOS	0	0	0	0	0	0,0
. Empréstimos de Curto Prazo	0	0	0	0	0	0,0
. Empréstimos de Médio e Longo Prazo	0	0	0	0	0	0,0
. S.L.E.	0	0	0	0	0	0,0
. Outros	0	0	0	0	0	0,0
TRANSFERÊNCIAS CORRENTES :	0	0	0	0	0	0,0
. Administração Central	0	0	0	0	0	0,0
. Administração Local	0	0	0	0	0	0,0
. Bombeiros	0	0	0	0	0	0,0
. Outras Instituições	0	0	0	0	0	0,0
. Particulares	0	0	0	0	0	0,0
OUTRAS DESPESAS CORRENTES	1.000	510	0	510	-490	-49,0
TOTAL DESPESAS CORRENTES	5.095.350	4.766.133	413.776	5.179.909	84.559	1,7
DESPESAS DE CAPITAL						
INVESTIMENTOS	1.975.000	1.423.088	384.125	3.595.325	1.620.325	82,0
. Terrenos	0	0	0	0	0	0,0
. Habitação	0	0	0	0	0	0,0
. Edifícios	0	0	0	0	0	0,0
. Construções Diversas	1.908.900	1.404.436	383.676	1.788.112	-120.788	-6,3
. S.L.E.(Iluminação Pública)	0	0	0	0	0	0,0
. Outras Construções	1.908.900	1.404.436	383.676	1.788.112	-120.788	-6,3
. Material de Transporte	0	0	0	0	0	0,0
. Equipamento Informático	0	0	0	0	0	0,0
. Software Informático	0	0	0	0	0	0,0
. Equipamento Administrativo	0	0	0	0	0	0,0
. Equipamento Básico	40.000	12.871	449	13.320	-26.680	-66,7
. Outros Investimentos	26.100	5.781	0	5.781	-20.319	-77,9
. Bens de Domínio Público	0	0	0	0	0	0,0
TRANSFERÊNCIAS DE CAPITAL :	0	0	0	0	0	0,0
. Administração Local	0	0	0	0	0	0,0
. Bombeiros	0	0	0	0	0	0,0
. Outras Instituições	0	0	0	0	0	0,0
. Particulares	0	0	0	0	0	0,0
ACTIVOS FINANCEIROS	0	0	0	0	0	0,0
PASSIVOS FINANCEIROS	0	0	0	0	0	0,0
OUTRAS DESPESAS DE CAPITAL	0	0	0	0	0	0,0
TOTAL DESPESAS DE CAPITAL	1.975.000	1.423.088	384.125	3.595.325	1.620.325	82,0
TOTAL DAS DESPESAS	7.070.350	6.189.221	797.901	8.775.234	1.704.884	24,1

QUADRO III - A
 DESPESAS MUNICIPAIS
 06.03 UNIDADE DE APOIO ÀS ÁGUAS E SANEAMENTO

D. *pe - h &*

DESIGNAÇÃO	ORÇAMENTADO INICIALMENTE	PAGAMENTOS EFECTUADOS (1)	ASSUMIDOS E NÃO PAGOS (2)	TOTAL (1) + (2)	DIFERENÇAS TOTAL - DOTAÇÃO INICIAL	%
DESPESAS CORRENTES						
PESSOAL :	195.750	155.888	1.822	157.710	-38.040	-19,4
. Remunerações	156.750	126.141	0	126.141	-30.609	-19,5
. Segurança Social	39.000	29.747	1.822	31.569	-7.431	-19,1
. Outros Encargos	0	0	0	0	0	0,0
AQUISIÇÃO DE BENS E SERVIÇOS	5.600	828	0	828	-4.772	-85,2
. Combustíveis e Lubrificantes	600	0	0	0	-600	-100,0
. Outros Bens	4.900	828	0	828	-4.072	-83,1
. S.L.E.	0	0	0	0	0	0,0
. Comunicações	0	0	0	0	0	0,0
. Transportes	0	0	0	0	0	0,0
. Outras Aquisições de Serviços	100	0	0	0	-100	-100,0
JUROS E OUTROS ENCARGOS	0	0	0	0	0	0,0
. Empréstimos de Curto Prazo	0	0	0	0	0	0,0
. Empréstimos de Médio e Longo Prazo	0	0	0	0	0	0,0
. S.L.E.	0	0	0	0	0	0,0
. Outros	0	0	0	0	0	0,0
TRANSFERÊNCIAS CORRENTES :	0	0	0	0	0	0,0
. Administração Central	0	0	0	0	0	0,0
. Administração Local	0	0	0	0	0	0,0
. Bombeiros	0	0	0	0	0	0,0
. Outras Instituições	0	0	0	0	0	0,0
. Particulares	0	0	0	0	0	0,0
OUTRAS DESPESAS CORRENTES	300	0	0	0	-300	-100,0
TOTAL DESPESAS CORRENTES	201.650	156.716	1.822	158.538	-43.112	-21,4
DESPESAS DE CAPITAL						
INVESTIMENTOS	0	0	0	0	0	0,0
. Terrenos	0	0	0	0	0	0,0
. Habitação	0	0	0	0	0	0,0
. Edifícios	0	0	0	0	0	0,0
. Construções Diversas	0	0	0	0	0	0,0
. S.L.E.(Iluminação Pública)	0	0	0	0	0	0,0
. Outras Construções	0	0	0	0	0	0,0
. Material de Transporte	0	0	0	0	0	0,0
. Equipamento Informático	0	0	0	0	0	0,0
. Software Informático	0	0	0	0	0	0,0
. Equipamento Administrativo	0	0	0	0	0	0,0
. Equipamento Básico	0	0	0	0	0	0,0
. Outros Investimentos	0	0	0	0	0	0,0
. Bens de Domínio Público	0	0	0	0	0	0,0
TRANSFERÊNCIAS DE CAPITAL :	0	0	0	0	0	0,0
. Administração Local	0	0	0	0	0	0,0
. Bombeiros	0	0	0	0	0	0,0
. Outras Instituições	0	0	0	0	0	0,0
. Particulares	0	0	0	0	0	0,0
ACTIVOS FINANCEIROS	0	0	0	0	0	0,0
PASSIVOS FINANCEIROS	0	0	0	0	0	0,0
OUTRAS DESPESAS DE CAPITAL	0	0	0	0	0	0,0
TOTAL DESPESAS DE CAPITAL	0	0	0	0	0	0,0
TOTAL DAS DESPESAS	201.650	156.716	1.822	158.538	-43.112	-21,4

QUADRO III - A
DESPESAS MUNICIPAIS
06.04 DIVISÃO DE AMBIENTE URBANO

D. Me -172

DESIGNAÇÃO	ORÇAMENTADO INICIALMENTE	PAGAMENTOS EFECTUADOS (1)	ASSUMIDOS E NÃO PAGOS (2)	TOTAL (1) + (2)	DIFERENÇAS TOTAL - DOTAÇÃO INICIAL	%
DESPESAS CORRENTES						
PESSOAL :	2.776.110	2.613.481	33.223	2.646.704	-129.406	-4,7
. Remunerações	2.242.410	2.138.072	0	2.138.072	-104.338	-4,7
. Segurança Social	533.700	475.409	33.223	508.632	-25.068	-4,7
. Outros Encargos	0	0	0	0	0	0,0
AQUISIÇÃO DE BENS E SERVIÇOS	1.545.650	1.869.237	241.065	2.110.302	564.652	36,5
. Combustíveis e Lubrificantes	275.450	16.220	0	16.220	-259.230	-94,1
. Outros Bens	113.900	166.244	11.244	177.488	63.588	55,8
. S.L.E.	1.000	2.174	58	2.232	1.232	123,2
. Comunicações	0	0	0	0	0	0,0
. Transportes	200	36	0	36	-164	-82,0
. Outras Aquisições de Serviços	1.155.100	1.684.563	229.763	1.914.326	759.226	65,7
JUROS E OUTROS ENCARGOS	0	0	0	0	0	0,0
. Empréstimos de Curto Prazo	0	0	0	0	0	0,0
. Empréstimos de Médio e Longo Prazo	0	0	0	0	0	0,0
. S.L.E.	0	0	0	0	0	0,0
. Outros	0	0	0	0	0	0,0
TRANSFERÊNCIAS CORRENTES :	122.000	119.900	0	119.900	-2.100	-1,7
. Administração Central	0	0	0	0	0	0,0
. Administração Local	2.000	0	0	0	-2.000	0,0
. Bombeiros	0	0	0	0	0	0,0
. Outras Instituições	120.000	119.900	0	119.900	-100	-0,1
. Particulares	0	0	0	0	0	0,0
OUTRAS DESPESAS CORRENTES	1.400	1.269	0	1.269	-131	-9,4
TOTAL DESPESAS CORRENTES	4.445.160	4.603.887	274.288	4.878.175	433.015	9,7
DESPESAS DE CAPITAL						
INVESTIMENTOS	576.500	649.428	2.160	651.588	75.088	13,0
. Terrenos	0	0	0	0	0	0,0
. Habitação	125.000	251.124	0	251.124	126.124	0,0
. Edifícios	2.000	0	0	0	-2.000	-100,0
. Construções Diversas	291.500	277.029	535	277.564	-13.936	-4,8
. S.L.E. (Iluminação Pública)	0	0	0	0	0	0,0
. Outras Construções	291.500	277.029	535	277.564	-13.936	-4,8
. Material de Transporte	0	0	0	0	0	0,0
. Equipamento Informático	0	0	0	0	0	0,0
. Software Informático	0	0	0	0	0	0,0
. Equipamento Administrativo	0	0	0	0	0	0,0
. Equipamento Básico	145.000	96.379	1.625	98.004	-46.996	-32,4
. Outros Investimentos	13.000	24.896	0	24.896	11.896	91,5
. Bens de Domínio Público	0	0	0	0	0	0,0
TRANSFERÊNCIAS DE CAPITAL :	0	0	0	0	0	0,0
. Administração Local	0	0	0	0	0	0,0
. Bombeiros	0	0	0	0	0	0,0
. Outras Instituições	0	0	0	0	0	0,0
. Particulares	0	0	0	0	0	0,0
ACTIVOS FINANCEIROS	0	0	0	0	0	0,0
PASSIVOS FINANCEIROS	0	0	0	0	0	0,0
OUTRAS DESPESAS DE CAPITAL	0	0	0	0	0	0,0
TOTAL DESPESAS DE CAPITAL	576.500	649.428	2.160	651.588	75.088	13,0
TOTAL DAS DESPESAS	5.021.660	5.253.315	276.448	5.529.763	508.103	10,1

- LF
Me - 172

QUADRO III - A
DESPESAS MUNICIPAIS
07.01 DIVISÃO GESTÃO E PLANEAMENTO URBANÍSTICO

DESIGNAÇÃO	ORÇAMENTADO INICIALMENTE	PAGAMENTOS EFECTUADOS (1)	ASSUMIDOS E NÃO PAGOS (2)	TOTAL (1) + (2)	DIFERENÇAS TOTAL - DOTAÇÃO INICIAL	%
DESPESAS CORRENTES						
PESSOAL :	706.710	576.661	8.433	585.094	-121.616	-17,2
. Remunerações	565.110	469.154	0	469.154	-95.956	-17,0
. Segurança Social	141.600	107.507	8.433	115.940	-25.660	-18,1
. Outros Encargos	0	0	0	0	0	0,0
AQUISIÇÃO DE BENS E SERVIÇOS	25.100	21.714	0	21.714	-3.386	-13,5
. Combustíveis e Lubrificantes	0	0	0	0	0	0,0
. Outros Bens	1.200	1.654	0	1.654	454	37,8
. S.L.E.	0	0	0	0	0	0,0
. Comunicações	0	0	0	0	0	0,0
. Transportes	0	0	0	0	0	0,0
. Outras Aquisições de Serviços	23.900	20.060	0	20.060	-3.840	-16,1
JUROS E OUTROS ENCARGOS	0	0	0	0	0	0,0
. Empréstimos de Curto Prazo	0	0	0	0	0	0,0
. Empréstimos de Médio e Longo Prazo	0	0	0	0	0	0,0
. S.L.E.	0	0	0	0	0	0,0
. Outros	0	0	0	0	0	0,0
TRANSFERÊNCIAS CORRENTES :	0	0	0	0	0	0,0
. Administração Central	0	0	0	0	0	0,0
. Administração Local	0	0	0	0	0	0,0
. Bombeiros	0	0	0	0	0	0,0
. Outras Instituições	0	0	0	0	0	0,0
. Particulares	0	0	0	0	0	0,0
OUTRAS DESPESAS CORRENTES	400	165	0	165	-235	-58,8
TOTAL DESPESAS CORRENTES	732.210	598.540	8.433	606.973	-125.237	-17,1
DESPESAS DE CAPITAL						
INVESTIMENTOS	546.000	394.567	50.513	445.080	-100.920	-18,5
. Terrenos	73.000	30.930	0	30.930	-42.070	-57,6
. Habitação	0	0	0	0	0	0,0
. Edifícios	0	0	0	0	0	0,0
. Construções Diversas	421.000	270.931	50.513	321.444	-99.556	-23,6
. S.L.E. (Iluminação Pública)	0	0	0	0	0	0,0
. Outras Construções	421.000	270.931	50.513	321.444	-99.556	-23,6
. Material de Transporte	0	0	0	0	0	0,0
. Equipamento Informático	0	0	0	0	0	0,0
. Software Informático	0	0	0	0	0	0,0
. Equipamento Administrativo	0	0	0	0	0	0,0
. Equipamento Básico	0	0	0	0	0	0,0
. Outros Investimentos	52.000	92.706	0	92.706	40.706	78,3
. Bens de Domínio Público	0	0	0	0	0	0,0
TRANSFERÊNCIAS DE CAPITAL :	0	0	0	0	0	0,0
. Administração Local	0	0	0	0	0	0,0
. Bombeiros	0	0	0	0	0	0,0
. Outras Instituições	0	0	0	0	0	0,0
. Particulares	0	0	0	0	0	0,0
ACTIVOS FINANCEIROS	0	0	0	0	0	0,0
PASSIVOS FINANCEIROS	0	0	0	0	0	0,0
OUTRAS DESPESAS DE CAPITAL	0	0	0	0	0	0,0
TOTAL DESPESAS DE CAPITAL	546.000	394.567	50.513	445.080	-100.920	-18,5
TOTAL DAS DESPESAS	1.278.210	993.107	58.946	1.052.053	-226.157	-17,7

QUADRO III - A
DESPESAS MUNICIPAIS
07.02 APOIO AO PLANEAMENTO URBANÍSTICO

DESIGNAÇÃO	ORÇAMENTADO INICIALMENTE	PAGAMENTOS EFECTUADOS (1)	ASSUMIDOS E NÃO PAGOS (2)	TOTAL (1) + (2)	DIFERENÇAS TOTAL - DOTAÇÃO INICIAL	%
DESPESAS CORRENTES						
PESSOAL :	60.920	57.816	758	58.574	-2.346	-3,9
Remunerações	48.800	46.577	0	46.577	-2.223	-4,6
Segurança Social	12.120	11.239	758	11.997	-123	-1,0
Outros Encargos	0	0	0	0	0	0,0
AQUISIÇÃO DE BENS E SERVIÇOS	1.900	258	0	258	-1.642	-86,4
Combustíveis e Lubrificantes	0	0	0	0	0	0,0
Outros Bens	1.200	258	0	258	-942	-78,5
S.L.E.	0	0	0	0	0	0,0
Comunicações	0	0	0	0	0	0,0
Transportes	0	0	0	0	0	0,0
Outras Aquisições de Serviços	700	0	0	0	-700	-100,0
JUROS E OUTROS ENCARGOS	0	0	0	0	0	0,0
Empréstimos de Curto Prazo	0	0	0	0	0	0,0
Empréstimos de Médio e Longo Prazo	0	0	0	0	0	0,0
S.L.E.	0	0	0	0	0	0,0
Outros	0	0	0	0	0	0,0
TRANSFERÊNCIAS CORRENTES :	0	0	0	0	0	0,0
Administração Central	0	0	0	0	0	0,0
Administração Local	0	0	0	0	0	0,0
Bombeiros	0	0	0	0	0	0,0
Outras Instituições	0	0	0	0	0	0,0
Particulares	0	0	0	0	0	0,0
OUTRAS DESPESAS CORRENTES	300	0	0	0	-300	-100,0
TOTAL DESPESAS CORRENTES	63.120	58.074	758	58.832	-4.288	-6,8
DESPESAS DE CAPITAL						
INVESTIMENTOS	0	0	0	0	0	0,0
Terrenos	0	0	0	0	0	0,0
Habitação	0	0	0	0	0	0,0
Edifícios	0	0	0	0	0	0,0
Construções Diversas	0	0	0	0	0	0,0
S.L.E. (Iluminação Pública)	0	0	0	0	0	0,0
Outras Construções	0	0	0	0	0	0,0
Material de Transporte	0	0	0	0	0	0,0
Equipamento Informático	0	0	0	0	0	0,0
Software Informático	0	0	0	0	0	0,0
Equipamento Administrativo	0	0	0	0	0	0,0
Equipamento Básico	0	0	0	0	0	0,0
Outros Investimentos	0	0	0	0	0	0,0
Bens de Domínio Público	0	0	0	0	0	0,0
TRANSFERÊNCIAS DE CAPITAL :	0	0	0	0	0	0,0
Administração Local	0	0	0	0	0	0,0
Bombeiros	0	0	0	0	0	0,0
Outras Instituições	0	0	0	0	0	0,0
Particulares	0	0	0	0	0	0,0
ACTIVOS FINANCEIROS	0	0	0	0	0	0,0
PASSIVOS FINANCEIROS	0	0	0	0	0	0,0
OUTRAS DESPESAS DE CAPITAL	0	0	0	0	0	0,0
TOTAL DESPESAS DE CAPITAL	0	0	0	0	0	0,0
TOTAL DAS DESPESAS	63.120	58.074	758	58.832	-4.288	-6,8

QUADRO III - A
DESPESAS MUNICIPAIS
07.03 APOIO À GESTÃO URBANÍSTICA ZOC

DESIGNAÇÃO	ORÇAMENTADO INICIALMENTE	PAGAMENTOS EFECTUADOS (1)	ASSUMIDOS E NÃO PAGOS (2)	TOTAL (1) + (2)	DIFERENÇAS TOTAL - DOTAÇÃO INICIAL	%
DESPESAS CORRENTES						
PESSOAL :	115.510	107.876	1.592	109.468	-6.042	-5,2
. Remunerações	92.500	87.235	0	87.235	-5.265	-5,7
. Segurança Social	23.010	20.641	1.592	22.233	-777	-3,4
. Outros Encargos	0	0	0	0	0	0,0
AQUISIÇÃO DE BENS E SERVIÇOS	3.600	578	0	578	-3.022	-83,9
. Combustíveis e Lubrificantes	0	0	0	0	0	0,0
. Outros Bens	1.600	578	0	578	-1.022	-63,9
. S.L.E.	0	0	0	0	0	0,0
. Comunicações	0	0	0	0	0	0,0
. Transportes	0	0	0	0	0	0,0
. Outras Aquisições de Serviços	2.000	0	0	0	-2.000	-100,0
JUROS E OUTROS ENCARGOS	0	0	0	0	0	0,0
. Empréstimos de Curto Prazo	0	0	0	0	0	0,0
. Empréstimos de Médio e Longo Prazo	0	0	0	0	0	0,0
. S.L.E.	0	0	0	0	0	0,0
. Outros	0	0	0	0	0	0,0
TRANSFERÊNCIAS CORRENTES :	0	0	0	0	0	0,0
. Administração Central	0	0	0	0	0	0,0
. Administração Local	0	0	0	0	0	0,0
. Bombeiros	0	0	0	0	0	0,0
. Outras Instituições	0	0	0	0	0	0,0
. Particulares	0	0	0	0	0	0,0
OUTRAS DESPESAS CORRENTES	200	0	0	0	-200	-100,0
TOTAL DESPESAS CORRENTES	119.310	108.454	1.592	110.046	-9.264	-7,8
DESPESAS DE CAPITAL						
INVESTIMENTOS	0	0	0	0	0	0,0
. Terrenos	0	0	0	0	0	0,0
. Habitação	0	0	0	0	0	0,0
. Edifícios	0	0	0	0	0	0,0
. Construções Diversas	0	0	0	0	0	0,0
. S.L.E.(Iluminação Pública)	0	0	0	0	0	0,0
. Outras Construções	0	0	0	0	0	0,0
. Material de Transporte	0	0	0	0	0	0,0
. Equipamento Informático	0	0	0	0	0	0,0
. Software Informático	0	0	0	0	0	0,0
. Equipamento Administrativo	0	0	0	0	0	0,0
. Equipamento Básico	0	0	0	0	0	0,0
. Outros Investimentos	0	0	0	0	0	0,0
. Bens de Domínio Público	0	0	0	0	0	0,0
TRANSFERÊNCIAS DE CAPITAL :	0	0	0	0	0	0,0
. Administração Local	0	0	0	0	0	0,0
. Bombeiros	0	0	0	0	0	0,0
. Outras Instituições	0	0	0	0	0	0,0
. Particulares	0	0	0	0	0	0,0
ACTIVOS FINANCEIROS	0	0	0	0	0	0,0
PASSIVOS FINANCEIROS	0	0	0	0	0	0,0
OUTRAS DESPESAS DE CAPITAL	0	0	0	0	0	0,0
TOTAL DESPESAS DE CAPITAL	0	0	0	0	0	0,0
TOTAL DAS DESPESAS	119.310	108.454	1.592	110.046	-9.264	-7,8

QUADRO III - A
DESPESAS MUNICIPAIS
07.05 PROJETO PLANO DIRETOR MUNICIPAL

DESIGNAÇÃO	ORÇAMENTADO INICIALMENTE	PAGAMENTOS EFECTUADOS (1)	ASSUMIDOS E NÃO PAGOS (2)	TOTAL (1) + (2)	DIFERENÇAS TOTAL - DOTAÇÃO INICIAL	%
DESPESAS CORRENTES						
PESSOAL :	48.110	43.732	596	44.328	-3.782	-7,9
. Remunerações	38.500	35.710	0	35.710	-2.790	-7,2
. Segurança Social	9.610	8.022	596	8.618	-992	-10,3
. Outros Encargos	0	0	0	0	0	0,0
AQUISIÇÃO DE BENS E SERVIÇOS	1.800	424	267	691	-1.109	-61,6
. Combustíveis e Lubrificantes	0	0	0	0	0	0,0
. Outros Bens	700	424	267	691	-9	-1,3
. S.L.E.	0	0	0	0	0	0,0
. Comunicações	0	0	0	0	0	0,0
. Transportes	0	0	0	0	0	0,0
. Outras Aquisições de Serviços	1.100	0	0	0	-1.100	-100,0
JUROS E OUTROS ENCARGOS	0	0	0	0	0	0,0
. Empréstimos de Curto Prazo	0	0	0	0	0	0,0
. Empréstimos de Médio e Longo Prazo	0	0	0	0	0	0,0
. S.L.E.	0	0	0	0	0	0,0
. Outros	0	0	0	0	0	0,0
TRANSFERÊNCIAS CORRENTES :	0	0	0	0	0	0,0
. Administração Central	0	0	0	0	0	0,0
. Administração Local	0	0	0	0	0	0,0
. Bombeiros	0	0	0	0	0	0,0
. Outras Instituições	0	0	0	0	0	0,0
. Particulares	0	0	0	0	0	0,0
OUTRAS DESPESAS CORRENTES	100	0	0	0	-100	0,0
TOTAL DESPESAS CORRENTES	50.010	44.156	863	45.019	-4.991	-10,0
DESPESAS DE CAPITAL						
INVESTIMENTOS	9.000	0	0	0	-9.000	0,0
. Terrenos	0	0	0	0	0	0,0
. Habitação	0	0	0	0	0	0,0
. Edifícios	0	0	0	0	0	0,0
. Construções Diversas	0	0	0	0	0	0,0
. S.L.E.(Iluminação Pública)	0	0	0	0	0	0,0
. Outras Construções	0	0	0	0	0	0,0
. Material de Transporte	0	0	0	0	0	0,0
. Equipamento Informático	0	0	0	0	0	0,0
. Software Informático	0	0	0	0	0	0,0
. Equipamento Administrativo	0	0	0	0	0	0,0
. Equipamento Básico	0	0	0	0	0	0,0
. Outros Investimentos	9.000	0	0	0	-9.000	0,0
. Bens de Domínio Público	0	0	0	0	0	0,0
TRANSFERÊNCIAS DE CAPITAL :	0	0	0	0	0	0,0
. Administração Local	0	0	0	0	0	0,0
. Bombeiros	0	0	0	0	0	0,0
. Outras Instituições	0	0	0	0	0	0,0
. Particulares	0	0	0	0	0	0,0
ACTIVOS FINANCEIROS	0	0	0	0	0	0,0
PASSIVOS FINANCEIROS	0	0	0	0	0	0,0
OUTRAS DESPESAS DE CAPITAL	0	0	0	0	0	0,0
TOTAL DESPESAS DE CAPITAL	9.000	0	0	0	-9.000	0,0
TOTAL DAS DESPESAS	59.010	44.156	863	45.019	-13.991	-23,7

QUADRO III - A
DESPESAS MUNICIPAIS
07.06 PROJETO MUNICIPAL DAS AUGFS

- 48
- 3
le
e

DESIGNAÇÃO	ORÇAMENTADO INICIALMENTE	PAGAMENTOS EFECTUADOS (1)	ASSUMIDOS E NÃO PAGOS (2)	TOTAL (1) + (2)	DIFERENÇAS TOTAL - DOTAÇÃO INICIAL	%
DESPESAS CORRENTES						
PESSOAL :	53.950	49.278	620	49.898	-4.052	-7,5
. Remunerações	41.800	39.144	0	39.144	-2.656	-6,4
. Segurança Social	12.150	10.134	620	10.754	-1.396	-11,5
. Outros Encargos	0	0	0	0	0	0,0
AQUISIÇÃO DE BENS E SERVIÇOS	1.600	0	0	0	-1.600	-100,0
. Combustíveis e Lubrificantes	0	0	0	0	0	0,0
. Outros Bens	500	0	0	0	-500	-100,0
. S.L.E.	0	0	0	0	0	0,0
. Comunicações	0	0	0	0	0	0,0
. Transportes	0	0	0	0	0	0,0
. Outras Aquisições de Serviços	1.100	0	0	0	-1.100	-100,0
JUROS E OUTROS ENCARGOS	0	0	0	0	0	0,0
. Empréstimos de Curto Prazo	0	0	0	0	0	0,0
. Empréstimos de Médio e Longo Prazo	0	0	0	0	0	0,0
. S.L.E.	0	0	0	0	0	0,0
. Outros	0	0	0	0	0	0,0
TRANSFERÊNCIAS CORRENTES :	0	0	0	0	0	0,0
. Administração Central	0	0	0	0	0	0,0
. Administração Local	0	0	0	0	0	0,0
. Bombeiros	0	0	0	0	0	0,0
. Outras Instituições	0	0	0	0	0	0,0
. Particulares	0	0	0	0	0	0,0
OUTRAS DESPESAS CORRENTES	100	40	0	40	-60	0,0
TOTAL DESPESAS CORRENTES	55.650	49.318	620	49.938	-5.712	-10,3
DESPESAS DE CAPITAL						
INVESTIMENTOS	0	0	0	0	0	0,0
. Terrenos	0	0	0	0	0	0,0
. Habitação	0	0	0	0	0	0,0
. Edifícios	0	0	0	0	0	0,0
. Construções Diversas	0	0	0	0	0	0,0
. S.L.E. (Iluminação Pública)	0	0	0	0	0	0,0
. Outras Construções	0	0	0	0	0	0,0
. Material de Transporte	0	0	0	0	0	0,0
. Equipamento Informático	0	0	0	0	0	0,0
. Software Informático	0	0	0	0	0	0,0
. Equipamento Administrativo	0	0	0	0	0	0,0
. Equipamento Básico	0	0	0	0	0	0,0
. Outros Investimentos	0	0	0	0	0	0,0
. Bens de Domínio Público	0	0	0	0	0	0,0
TRANSFERÊNCIAS DE CAPITAL :	0	0	0	0	0	0,0
. Administração Local	0	0	0	0	0	0,0
. Bombeiros	0	0	0	0	0	0,0
. Outras Instituições	0	0	0	0	0	0,0
. Particulares	0	0	0	0	0	0,0
ACTIVOS FINANCEIROS	0	0	0	0	0	0,0
PASSIVOS FINANCEIROS	0	0	0	0	0	0,0
OUTRAS DESPESAS DE CAPITAL	0	0	0	0	0	0,0
TOTAL DESPESAS DE CAPITAL	0	0	0	0	0	0,0
TOTAL DAS DESPESAS	55.650	49.318	620	49.938	-5.712	-10,3

QUADRO III - A
DESPESAS MUNICIPAIS
07.07 PROJETO MUNICIPAL DA MATA DE SESIMBRA

DESIGNAÇÃO	ORÇAMENTADO INICIALMENTE	PAGAMENTOS EFECTUADOS (1)	ASSUMIDOS E NÃO PAGOS (2)	TOTAL (1) + (2)	DIFERENÇAS TOTAL - DOTAÇÃO INICIAL	%
DESPESAS CORRENTES						
PESSOAL :	138.710	130.521	1.792	132.313	-6.397	-4,6
. Remunerações	109.500	104.987	0	104.987	-4.513	-4,1
. Segurança Social	29.210	25.534	1.792	27.326	-1.884	-6,4
. Outros Encargos	0	0	0	0	0	0,0
AQUISIÇÃO DE BENS E SERVIÇOS	800	30	0	30	-770	-96,3
. Combustíveis e Lubrificantes	0	0	0	0	0	0,0
. Outros Bens	500	30	0	30	-470	-94,0
.S.L.E.	0	0	0	0	0	0,0
. Comunicações	0	0	0	0	0	0,0
. Transportes	0	0	0	0	0	0,0
. Outras Aquisições de Serviços	300	0	0	0	-300	-100,0
JUROS E OUTROS ENCARGOS	0	0	0	0	0	0,0
. Empréstimos de Curto Prazo	0	0	0	0	0	0,0
. Empréstimos de Médio e Longo Prazo	0	0	0	0	0	0,0
.S.L.E.	0	0	0	0	0	0,0
. Outros	0	0	0	0	0	0,0
TRANSFERÊNCIAS CORRENTES :	0	0	0	0	0	0,0
. Administração Central	0	0	0	0	0	0,0
. Administração Local	0	0	0	0	0	0,0
. Bombeiros	0	0	0	0	0	0,0
. Outras Instituições	0	0	0	0	0	0,0
. Particulares	0	0	0	0	0	0,0
OUTRAS DESPESAS CORRENTES	400	322	0	322	-78	-19,5
TOTAL DESPESAS CORRENTES	139.910	130.873	1.792	132.665	-7.245	-5,2
DESPESAS DE CAPITAL						
INVESTIMENTOS	0	0	0	0	0	0,0
. Terrenos	0	0	0	0	0	0,0
. Habitação	0	0	0	0	0	0,0
. Edifícios	0	0	0	0	0	0,0
. Construções Diversas	0	0	0	0	0	0,0
. S.L.E. (Iluminação Pública)	0	0	0	0	0	0,0
. Outras Construções	0	0	0	0	0	0,0
. Material de Transporte	0	0	0	0	0	0,0
. Equipamento Informático	0	0	0	0	0	0,0
. Software Informático	0	0	0	0	0	0,0
. Equipamento Administrativo	0	0	0	0	0	0,0
. Equipamento Básico	0	0	0	0	0	0,0
. Outros Investimentos	0	0	0	0	0	0,0
. Bens de Domínio Público	0	0	0	0	0	0,0
TRANSFERÊNCIAS DE CAPITAL :	0	0	0	0	0	0,0
. Administração Local	0	0	0	0	0	0,0
. Bombeiros	0	0	0	0	0	0,0
. Outras Instituições	0	0	0	0	0	0,0
. Particulares	0	0	0	0	0	0,0
ACTIVOS FINANCEIROS	0	0	0	0	0	0,0
PASSIVOS FINANCEIROS	0	0	0	0	0	0,0
OUTRAS DESPESAS DE CAPITAL	0	0	0	0	0	0,0
TOTAL DESPESAS DE CAPITAL	0	0	0	0	0	0,0
TOTAL DAS DESPESAS	139.910	130.873	1.792	132.665	-7.245	-5,2

QUADRO III - A
DESPESAS MUNICIPAIS
08.01 DIVISÃO DE ASSUNTOS JURÍDICOS

DESIGNAÇÃO	ORÇAMENTADO INICIALMENTE	PAGAMENTOS EFECTUADOS (1)	ASSUMIDOS E NÃO PAGOS (2)	TOTAL (1) + (2)	DIFERENÇAS TOTAL - DOTAÇÃO INICIAL	%
DESPESAS CORRENTES						
PESSOAL :	204.410	187.004	2.320	189.324	-15.086	-7,4
. Remunerações	163.810	148.596	0	148.596	-15.214	-9,3
. Segurança Social	40.600	38.408	2.320	40.728	128	0,3
. Outros Encargos	0	0	0	0	0	0,0
AQUISIÇÃO DE BENS E SERVIÇOS	1.200	246	0	246	-954	-79,5
. Combustíveis e Lubrificantes	0	0	0	0	0	0,0
. Outros Bens	500	246	0	246	-254	-50,8
. S.L.E.	0	0	0	0	0	0,0
. Comunicações	0	0	0	0	0	0,0
. Transportes	0	0	0	0	0	0,0
. Outras Aquisições de Serviços	700	0	0	0	-700	-100,0
JUROS E OUTROS ENCARGOS	0	0	0	0	0	0,0
. Empréstimos de Curto Prazo	0	0	0	0	0	0,0
. Empréstimos de Médio e Longo Prazo	0	0	0	0	0	0,0
. S.L.E.	0	0	0	0	0	0,0
. Outros	0	0	0	0	0	0,0
TRANSFERÊNCIAS CORRENTES :	0	0	0	0	0	0,0
. Administração Central	0	0	0	0	0	0,0
. Administração Local	0	0	0	0	0	0,0
. Bombeiros	0	0	0	0	0	0,0
. Outras Instituições	0	0	0	0	0	0,0
. Particulares	0	0	0	0	0	0,0
OUTRAS DESPESAS CORRENTES	400	12	0	12	-388	-97,0
TOTAL DESPESAS CORRENTES	206.010	187.262	2.320	189.582	-16.428	-8,0
DESPESAS DE CAPITAL						
INVESTIMENTOS	0	0	0	0	0	0,0
. Terrenos	0	0	0	0	0	0,0
. Habitação	0	0	0	0	0	0,0
. Edifícios	0	0	0	0	0	0,0
. Construções Diversas	0	0	0	0	0	0,0
. S.L.E. (Iluminação Pública)	0	0	0	0	0	0,0
. Outras Construções	0	0	0	0	0	0,0
. Material de Transporte	0	0	0	0	0	0,0
. Equipamento Informático	0	0	0	0	0	0,0
. Software Informático	0	0	0	0	0	0,0
. Equipamento Administrativo	0	0	0	0	0	0,0
. Equipamento Básico	0	0	0	0	0	0,0
. Outros Investimentos	0	0	0	0	0	0,0
. Bens de Domínio Público	0	0	0	0	0	0,0
TRANSFERÊNCIAS DE CAPITAL :	0	0	0	0	0	0,0
. Administração Local	0	0	0	0	0	0,0
. Bombeiros	0	0	0	0	0	0,0
. Outras Instituições	0	0	0	0	0	0,0
. Particulares	0	0	0	0	0	0,0
ACTIVOS FINANCEIROS	0	0	0	0	0	0,0
PASSIVOS FINANCEIROS	0	0	0	0	0	0,0
OUTRAS DESPESAS DE CAPITAL	0	0	0	0	0	0,0
TOTAL DESPESAS DE CAPITAL	0	0	0	0	0	0,0
TOTAL DAS DESPESAS	206.010	187.262	2.320	189.582	-16.428	-8,0

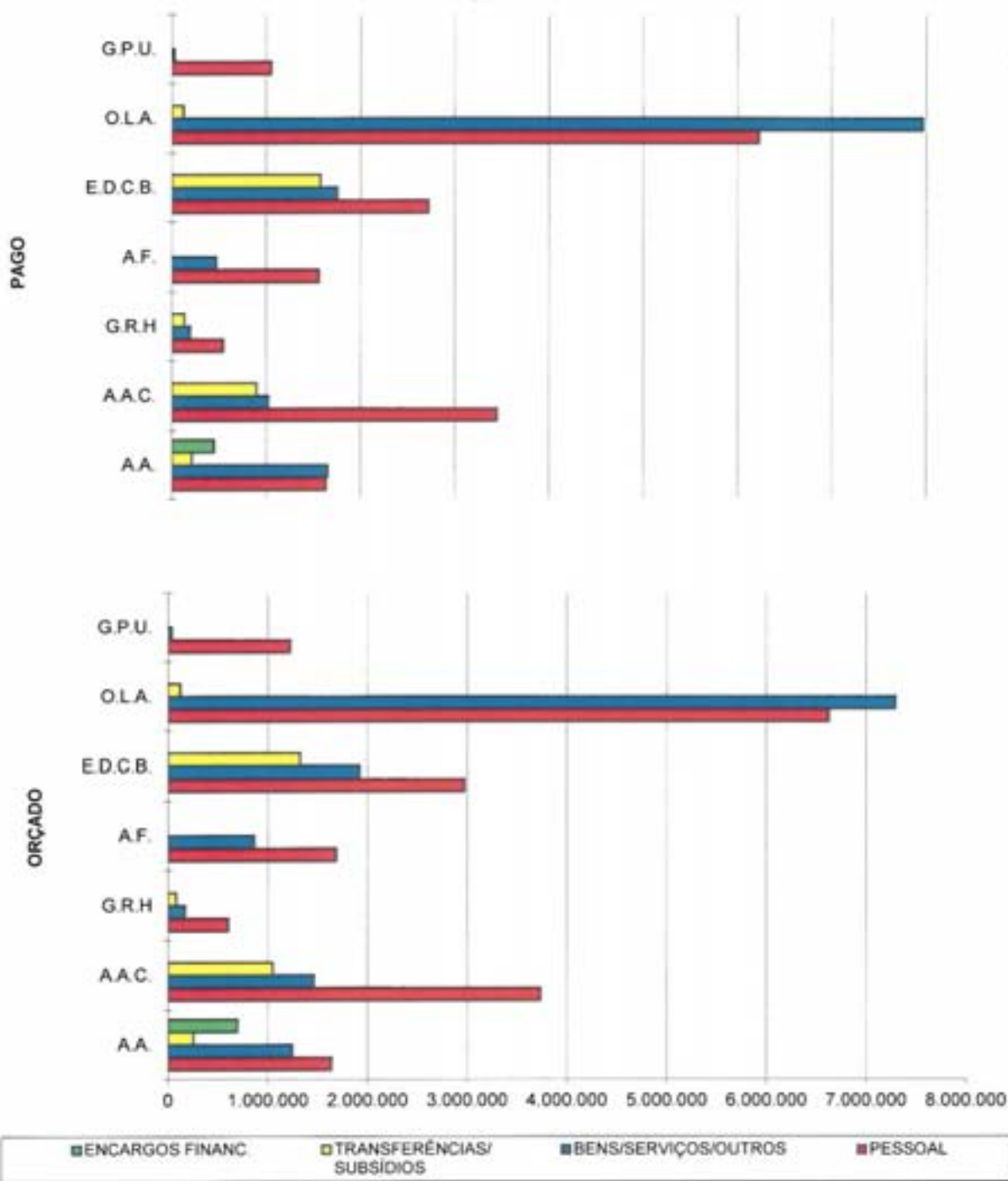
QUADRO III - A
DESPESAS MUNICIPAIS
08.02 UNIDADE DE APOIO AOS ASSUNTOS JURÍDICOS

Handwritten marks and initials

DESIGNAÇÃO	ORÇAMENTADO INICIALMENTE	PAGAMENTOS EFECTUADOS (1)	ASSUMIDOS E NÃO PAGOS (2)	TOTAL (1) + (2)	DIFERENÇAS TOTAL - DOTAÇÃO INICIAL	%
DESPESAS CORRENTES						
PESSOAL :	176.900	151.428	2.300	153.728	-23.172	-13,1
. Remunerações	135.000	120.922	0	120.922	-14.078	-10,4
. Segurança Social	41.900	30.506	2.300	32.806	-9.094	-21,7
. Outros Encargos	0	0	0	0	0	0,0
AQUISIÇÃO DE BENS E SERVIÇOS	1.200	60	0	60	-1.140	-95,0
. Combustíveis e Lubrificantes	0	0	0	0	0	0,0
. Outros Bens	900	60	0	60	-840	-93,3
. S.L.E.	0	0	0	0	0	0,0
. Comunicações	0	0	0	0	0	0,0
. Transportes	0	0	0	0	0	0,0
. Outras Aquisições de Serviços	300	0	0	0	-300	-100,0
JUROS E OUTROS ENCARGOS	0	0	0	0	0	0,0
. Empréstimos de Curto Prazo	0	0	0	0	0	0,0
. Empréstimos de Médio e Longo Prazo	0	0	0	0	0	0,0
. S.L.E.	0	0	0	0	0	0,0
. Outros	0	0	0	0	0	0,0
TRANSFERÊNCIAS CORRENTES :	0	0	0	0	0	0,0
. Administração Central	0	0	0	0	0	0,0
. Administração Local	0	0	0	0	0	0,0
. Bombeiros	0	0	0	0	0	0,0
. Outras Instituições	0	0	0	0	0	0,0
. Particulares	0	0	0	0	0	0,0
OUTRAS DESPESAS CORRENTES	400	0	0	0	-400	-100,0
TOTAL DESPESAS CORRENTES	178.500	151.488	2.300	153.788	-24.712	-13,8
DESPESAS DE CAPITAL						
INVESTIMENTOS	0	0	0	0	0	0,0
. Terrenos	0	0	0	0	0	0,0
. Habitação	0	0	0	0	0	0,0
. Edifícios	0	0	0	0	0	0,0
. Construções Diversas	0	0	0	0	0	0,0
. S.L.E. (Iluminação Pública)	0	0	0	0	0	0,0
. Outras Construções	0	0	0	0	0	0,0
. Material de Transporte	0	0	0	0	0	0,0
. Equipamento Informático	0	0	0	0	0	0,0
. Software Informático	0	0	0	0	0	0,0
. Equipamento Administrativo	0	0	0	0	0	0,0
. Equipamento Básico	0	0	0	0	0	0,0
. Outros Investimentos	0	0	0	0	0	0,0
. Bens de Domínio Público	0	0	0	0	0	0,0
TRANSFERÊNCIAS DE CAPITAL :	0	0	0	0	0	0,0
. Administração Local	0	0	0	0	0	0,0
. Bombeiros	0	0	0	0	0	0,0
. Outras Instituições	0	0	0	0	0	0,0
. Particulares	0	0	0	0	0	0,0
ACTIVOS FINANCEIROS	0	0	0	0	0	0,0
PASSIVOS FINANCEIROS	0	0	0	0	0	0,0
OUTRAS DESPESAS DE CAPITAL	0	0	0	0	0	0,0
TOTAL DESPESAS DE CAPITAL	0	0	0	0	0	0,0
TOTAL DAS DESPESAS	178.500	151.488	2.300	153.788	-24.712	-13,8

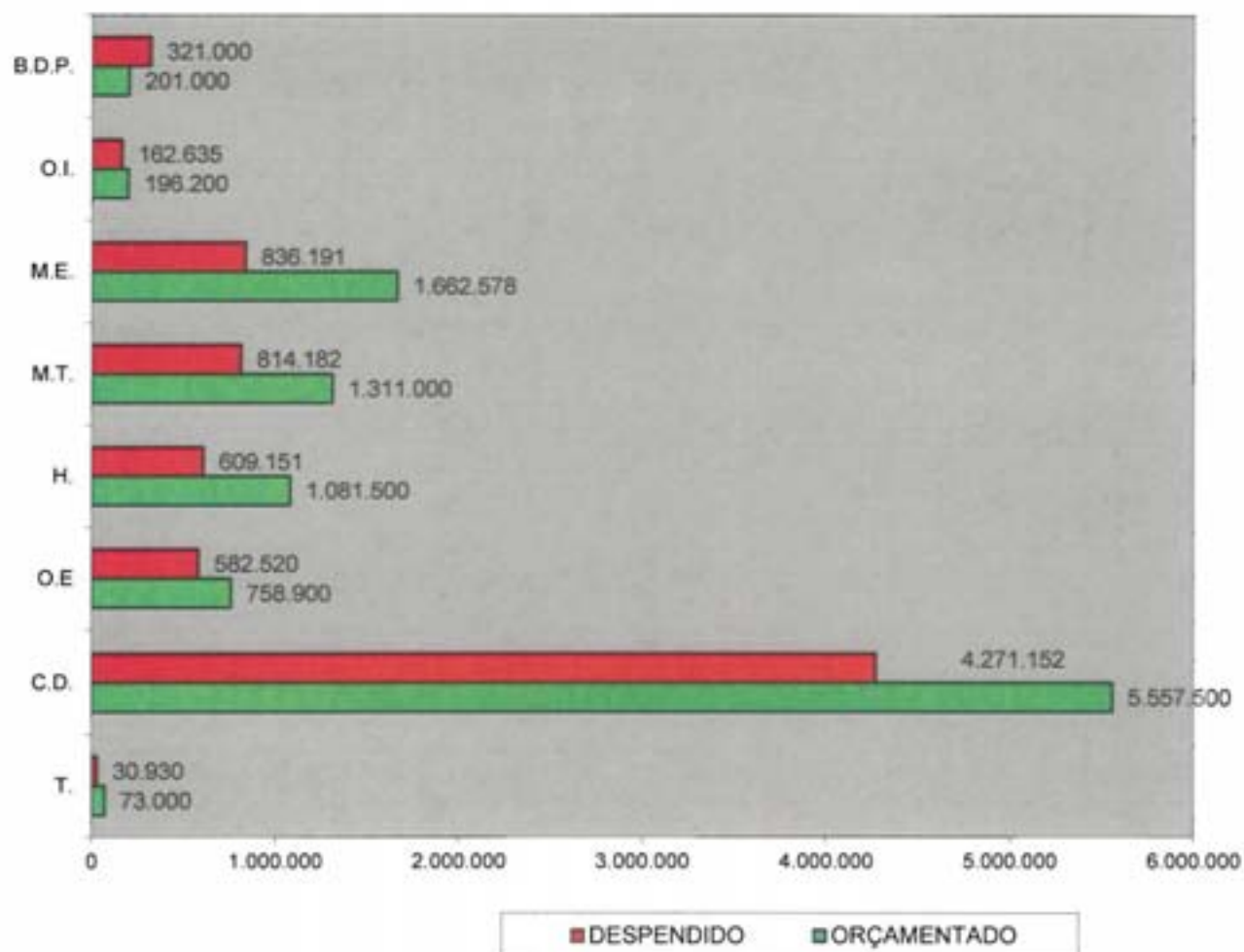
DISTRIBUIÇÃO DAS DESPESAS CORRENTES PELOS SERVIÇOS AUTÁRQUICOS 2017

Lfe
H
f



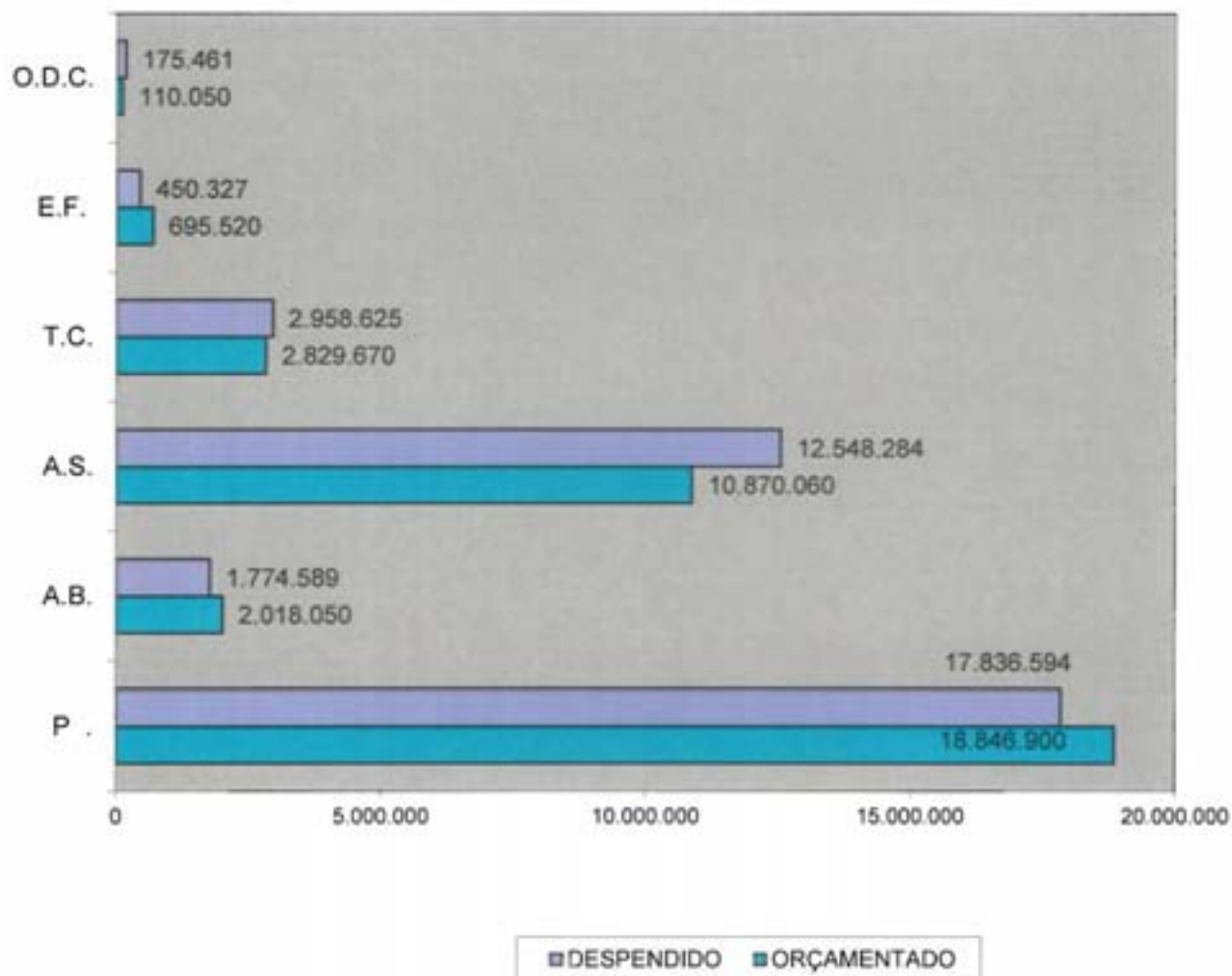
	PESSOAL		BENS/SERVIÇOS/OUTROS		TRANSFERÊNCIAS/SUBSÍDIOS		ENCARGOS FINANC.		TOTAL	
	ORÇADO	PAGO	ORÇADO	PAGO	ORÇADO	PAGO	ORÇADO	PAGO	ORÇADO	PAGO
A.A.	1.634.600	1.630.663	1.244.100	1.648.066	255.920	213.049	695.520	444.377	3.830.140	3.936.155
A.A.C.	3.731.910	3.445.516	1.462.860	1.020.931	1.048.750	899.649			6.243.520	5.366.096
G.R.H.	603.400	539.788	171.550	192.356	80.100	130.779			855.050	862.923
A.F.	1.683.180	1.554.498	867.600	470.175	0	0			2.550.780	2.024.673
E.D.C.B.	2.967.660	2.717.699	1.920.300	1.753.420	1.322.900	1.573.044			6.210.860	6.044.163
O.L.A.	6.623.210	6.225.147	7.291.150	7.964.379	122.000	119.900			14.036.360	14.309.426
G.P.U.	1.221.630	1.050.703	37.400	23.694	0	0			1.259.030	1.074.397
A.J.	381.310	338.432	3.200	318	0	0			384.510	338.750
TOTAIS	18.846.900	17.502.446	12.998.160	13.073.339	2.829.670	2.936.421	695.520	444.377	35.370.250	33.956.583

SÍNTESE DOS INVESTIMENTOS POR CAPÍTULO ECONÓMICO (2017)



CODIGO	DESIGNAÇÃO	ORÇAMENTADO	DESPENDIDO	%
T.	TERRENOS	73.000	30.930	42,37
C.D.	CONSTRUÇÕES DIVERSAS	5.557.500	4.271.152	76,85
O.E.	OUTROS EDIFÍCIOS	758.900	582.520	76,76
H.	HABITAÇÃO	1.081.500	609.151	56,32
M.T.	MATERIAL DE TRANSPORTE	1.311.000	814.182	62,10
M.E.	MAQUINARIA E EQUIPAMENTO	1.662.578	836.191	50,29
O.I.	OUTROS INVESTIMENTOS	196.200	162.635	82,89
B.D.P.	BENS DOMINIO PÚBLICO	201.000	321.000	0,00
TOTAL		10.841.678	7.627.761	70,36

**SÍNTESE DAS DESPESAS CORRENTES
POR CAPÍTULO ECONÓMICO (2017)**



CODIGO	DESIGNAÇÃO	ORÇAMENTADO	DESPENDIDO	%
P	PESSOAL	18.846.900	17.836.594	94,64
A.B.	AQUISIÇÃO DE BENS	2.018.050	1.774.589	87,94
A.S.	AQUISIÇÃO DE SERVIÇOS	10.870.060	12.548.284	115,44
T.C.	TRANSFERÊNCIAS E SUBSÍDIOS CORRENTES	2.829.670	2.958.625	104,56
E.F.	ENCARGOS FINANCEIROS	695.520	450.327	64,75
O.D.C.	OUTRAS DESPESAS CORRENTES	110.050	175.461	159,44
TOTAL		35.370.250	35.743.880	101,06