

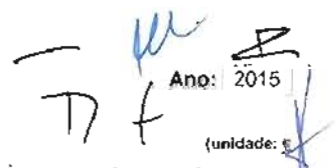
Handwritten mark in the top left corner.

Handwritten marks in the top right corner.

### 7.3.1-Controlo Orçamental da Receita

# Controlo Orçamental - Receita

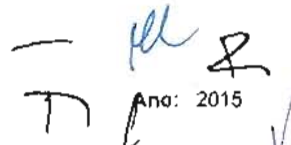
## Câmara Municipal de Sesimbra


 Ano: 2015  
 (unidade: €)

(designação da autarquia local)

Classif.	Classif. Económica da Receita Designação	Previsões Corrigida	Rec. por Cobrar no Início do ano	Receitas Líquidas	Liquidações Anuladas	Rec. Cobradas Brutas	Reembolsos e Rest. Emitidos	Reembolsos e Rest. Pagos	Receita Cobrada Líquida	Rec. p/ Cobrar no final do Ano	Grau Exec. da Receita
01	Impostos directos	19 815 000,00	0,00	17 567 873,56	0,00	17 567 873,56	0,00	0,00	17 567 873,56	0,00	88,659
0102	Outros	19 815 000,00	0,00	17 567 873,56	0,00	17 567 873,56	0,00	0,00	17 567 873,56	0,00	88,659
010202	Imposto municipal sobre imóveis	14 400 000,00	0,00	12 967 250,11	0,00	12 967 250,11	0,00	0,00	12 967 250,11	0,00	90,050
010203	Imposto único de circulação	1 600 000,00	0,00	1 247 345,57	0,00	1 247 345,57	0,00	0,00	1 247 345,57	0,00	69,297
010204	Imposto municipal sobre transm. onerosas imóveis	3 200 000,00	0,00	3 135 047,37	0,00	3 135 047,37	0,00	0,00	3 135 047,37	0,00	97,970
010205	Derrama	400 000,00	0,00	216 883,44	0,00	216 883,44	0,00	0,00	216 883,44	0,00	54,221
010207	Impostos abolidos	15 000,00	0,00	1 347,07	0,00	1 347,07	0,00	0,00	1 347,07	0,00	8,980
01020701	Contribuição autárquica	13 000,00	0,00	1 041,07	0,00	1 041,07	0,00	0,00	1 041,07	0,00	8,008
01020702	Imposto municipal de sise	2 000,00	0,00	306,00	0,00	306,00	0,00	0,00	306,00	0,00	15,300
02	Impostos indirectos	252 837,00	28 160,77	241 993,89	1 325,16	220 663,19	2 047,18	2 047,18	218 616,01	48 166,31	86,465
0202	Outros	252 837,00	28 160,77	241 993,89	1 325,16	220 663,19	2 047,18	2 047,18	218 616,01	48 166,31	86,465
020206	Impostos indirectos específicos das autarquias locais	252 837,00	28 160,77	241 993,89	1 325,16	220 663,19	2 047,18	2 047,18	218 616,01	48 166,31	86,465
02020601	Mercados e feiras	86 621,00	0,00	68 948,47	0,00	68 692,85	71,50	71,50	68 621,35	255,62	79,220
02020603	Ocupação da via pública	101 791,00	25 526,01	98 226,64	1 231,20	79 500,31	236,36	236,38	79 263,95	43 021,14	77 689
02020605	Publicidade	47 925,00	2 634,76	32 369,04	36,06	30 104,59	0,00	0,00	30 104,59	4 883,15	62,816
02020699	Outros	16 500,00	0,00	42 449,74	57,90	42 365,44	1 739,32	1 739,32	40 626,12	26,40	246,219
0202069901	Taxa municipal de direitos de passagem	16 159,00	0,00	28 691,06	0,00	28 691,08	1 739,32	1 739,32	26 941,76	0,00	166,729
0202069999	Outros	341,00	0,00	13 758,66	57,90	13 684,36	0,00	0,00	13 684,36	26,40	4013,009
04	Taxas, multas e outras penalidades	3 225 174,00	1 312 794,77	1 881 268,79	209 184,68	1 823 039,92	33 497,37	33 497,37	1 789 542,55	1 161 938,96	55,487
0401	Taxas	3 096 498,00	1 312 794,77	1 771 463,90	208 905,68	1 717 672,03	33 420,11	33 420,11	1 684 251,92	1 157 680,96	54,392
040123	Taxas específicas das autarquias locais	3 096 498,00	1 312 794,77	1 771 463,90	208 905,68	1 717 672,03	33 420,11	33 420,11	1 684 251,92	1 157 680,96	54,392
04012301	Mercados e feiras	692,00	0,00	1 220,70	0,00	1 220,70	0,00	0,00	1 220,70	0,00	176,402
04012302	Loteamentos e obras	2 628 522,00	1 312 794,77	1 507 639,37	208 569,41	1 454 461,17	33 071,71	33 071,71	1 421 389,46	1 157 403,56	54,076
04012303	Ocupação da via pública	85,00	0,00	1 498,00	45,10	1 452,90	0,00	0,00	1 452,90	0,00	1709,294
04012306	Saneamento	424 094,00	0,00	239 770,79	236,87	239 256,52	250,00	250,00	239 006,52	277,40	56,357
0401230601	Taxa Ref. Infraestr. Urbanas Água Saneamento	424 000,00	0,00	239 736,29	236,87	239 222,02	250,00	250,00	238 972,02	277,40	56,381
0401230699	Outras	94,00	0,00	34,50	0,00	34,50	0,00	0,00	34,50	0,00	26,702
04012399	Outras	43 105,00	0,00	21 335,04	54,30	21 280,74	98,40	98,40	21 182,34	0,00	49,141
0401239901	Taxa de depósito da ficha técnica da habitação	5 361,00	0,00	1 831,85	0,00	1 831,85	0,00	0,00	1 831,85	0,00	34,170
0401239902	Taxa pela emissão do certificado de registo	853,00	0,00	871,81	0,00	871,81	0,00	0,00	871,81	0,00	102,205
0401239999	Outras	36 891,00	0,00	18 631,38	54,30	18 577,08	98,40	98,40	18 478,68	0,00	50,090
0402	Multas e outras penalidades	128 676,00	0,00	109 904,89	279,00	105 367,89	77,26	77,26	105 290,63	4 258,00	81,826
040201	Juros de mora	86 372,00	0,00	83 408,53	279,00	78 871,53	47,23	47,23	78 824,30	4 258,00	91,261
040204	Coimas e penalidades por contra-ordenações	33 876,00	0,00	21 498,76	0,00	21 498,76	5,00	5,00	21 493,76	0,00	63,448
040206	Outros	613,00	0,00	284,01	0,00	284,01	0,00	0,00	284,01	0,00	46,331
040299	Multas e penalidades diversas	7 815,00	0,00	4 713,59	0,00	4 713,59	25,03	25,03	4 688,56	0,00	59,994
04029901	Multas	6,00	0,00	96,85	0,00	96,85	0,00	0,00	96,85	0,00	1937,000
04029902	Taxas de relaxe e outras	7 810,00	0,00	4 616,74	0,00	4 616,74	25,03	25,03	4 591,71	0,00	58,793
05	Rendimentos da propriedade	1 192 064,00	0,00	1 029 181,02	0,00	1 029 181,02	25,00	25,00	1 029 156,02	0,00	86,334
0502	Juros-Sociedades financeiras	1 623,00	0,00	247,58	0,00	247,58	0,00	0,00	247,58	0,00	15,254
050201	Bancos e outras instituições financeiras	1 623,00	0,00	247,58	0,00	247,58	0,00	0,00	247,58	0,00	15,254

# Controlo Orçamental - Receita

  
 Ano: 2015  
 (unidade: €)

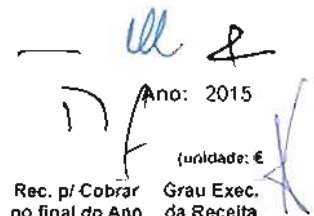
## Câmara Municipal de Sesimbra

(designação da autarquia local)

Classif.	Classif. Económica da Receita Designação	Previsões Corrigida	Rec. por Cobrar no início do ano	Receitas Liquidadas	Liquidações Anuladas	Rec. Cobradas Brutas	Reembolsos e Rest. Emitidos	Reembolsos e Rest. Pagos	Receita Cobrada Líquida	Rec. p/ Cobrar no final do Ano	Grau Exec. da Receita
0507	Dividend, partic lucros socied quase-soc.nãofinanc.	1.138.911,00	0,00	981.259,28	0,00	981.259,28	0,00	0,00	981.259,28	0,00	86,158
050702	Empresas públicas municipais e intermunicipais	144.381,00	0,00	4.370,72	0,00	4.370,72	0,00	0,00	4.370,72	0,00	3,028
050703	Empresas privadas	994.550,00	0,00	976.888,56	0,00	976.888,56	0,00	0,00	976.888,56	0,00	98,224
0509	Participações nos lucros de administ. públicas	10,00	0,00	0,00	0,00	0,00	0,00	0,00	0,00	0,00	0,000
050999	Outras	10,00	0,00	0,00	0,00	0,00	0,00	0,00	0,00	0,00	0,000
0510	Rendas	51.520,00	0,00	47.674,16	0,00	47.674,16	25,00	25,00	47.649,16	0,00	92,487
051001	Terrenos	44.000,00	0,00	40.172,41	0,00	40.172,41	0,00	0,00	40.172,41	0,00	91,301
051004	Edifícios	10,00	0,00	4.976,75	0,00	4.976,75	0,00	0,00	4.976,75	0,00	49767,500
051005	Bens de domínio público	10,00	0,00	0,00	0,00	0,00	0,00	0,00	0,00	0,00	0,000
051099	Outros	7.500,00	0,00	2.525,00	0,00	2.525,00	25,00	25,00	2.500,00	0,00	33,333
05	Transferências correntes	5.566.422,00	0,00	5.645.789,70	0,00	5.645.789,70	231,96	231,96	5.645.557,74	0,00	101,422
0601	Sociedades e quase-sociedades não financeiras	18.710,00	0,00	1.565,62	0,00	1.565,62	0,00	0,00	1.565,62	0,00	8,368
060101	Públicas	780,00	0,00	1.565,62	0,00	1.565,62	0,00	0,00	1.565,62	0,00	206,003
06010102	Empresas públicas municipais e intermunicipais	10,00	0,00	0,00	0,00	0,00	0,00	0,00	0,00	0,00	0,000
06010199	Outras	750,00	0,00	1.565,62	0,00	1.565,62	0,00	0,00	1.565,62	0,00	208,749
060102	Privadas	17.960,00	0,00	0,00	0,00	0,00	0,00	0,00	0,00	0,00	0,000
0602	Sociedades financeiras	974,00	0,00	4,78	0,00	4,78	0,00	0,00	4,78	0,00	0,491
060201	Bancos e outras instituições financeiras	964,00	0,00	4,78	0,00	4,78	0,00	0,00	4,78	0,00	0,496
060202	Companhias de seguros e fundos de pensões	10,00	0,00	0,00	0,00	0,00	0,00	0,00	0,00	0,00	0,000
0603	Administração central	5.546.688,00	0,00	5.644.219,30	0,00	5.644.219,30	231,96	231,96	5.643.987,34	0,00	101,754
060301	Estado	5.505.352,00	0,00	5.576.794,59	0,00	5.576.794,59	0,00	0,00	5.576.794,59	0,00	101,296
06030101	Fundo de Equilíbrio Financeiro	1.553.048,00	0,00	1.540.106,01	0,00	1.540.106,01	0,00	0,00	1.540.106,01	0,00	99,167
06030102	Fundo Social Municipal	774.355,00	0,00	774.355,00	0,00	774.355,00	0,00	0,00	774.355,00	0,00	100,000
06030103	Participação fixa no IRS	2.473.088,00	0,00	2.473.088,00	0,00	2.473.088,00	0,00	0,00	2.473.088,00	0,00	100,000
06030199	Outras	704.661,00	0,00	789.245,58	0,00	789.245,58	0,00	0,00	789.245,58	0,00	111,972
0603019901	Administração Central	704.841,00	0,00	789.245,58	0,00	789.245,58	0,00	0,00	789.245,58	0,00	111,975
0603019902	Administração Regional	10,00	0,00	0,00	0,00	0,00	0,00	0,00	0,00	0,00	0,000
0603019999	Outras	10,00	0,00	0,00	0,00	0,00	0,00	0,00	0,00	0,00	0,000
060307	Serviços e fundos autónomos	16.545,00	0,00	42.407,85	0,00	42.407,85	231,96	231,96	42.175,89	0,00	254,916
060309	Serv.fund.auxilión -Subsist prot famil polít act.EFP	24.791,00	0,00	25.016,86	0,00	25.016,86	0,00	0,00	25.016,86	0,00	100,911
0605	Administração local	10,00	0,00	0,00	0,00	0,00	0,00	0,00	0,00	0,00	0,000
060501	Continente	10,00	0,00	0,00	0,00	0,00	0,00	0,00	0,00	0,00	0,000
0607	Instituições sem fins lucrativos	10,00	0,00	0,00	0,00	0,00	0,00	0,00	0,00	0,00	0,000
060701	Instituições sem fins lucrativos	10,00	0,00	0,00	0,00	0,00	0,00	0,00	0,00	0,00	0,000
0608	Famílias	10,00	0,00	0,00	0,00	0,00	0,00	0,00	0,00	0,00	0,000
060801	Famílias	10,00	0,00	0,00	0,00	0,00	0,00	0,00	0,00	0,00	0,000
0609	Resto do mundo	20,00	0,00	0,00	0,00	0,00	0,00	0,00	0,00	0,00	0,000
060901	União Europeia-Instituições	10,00	0,00	0,00	0,00	0,00	0,00	0,00	0,00	0,00	0,000
060904	União Europeia-Paises membros	10,00	0,00	0,00	0,00	0,00	0,00	0,00	0,00	0,00	0,000
07	Venda de bens e serviços correntes	13.874.733,00	176.400,59	11.627.410,05	27.563,43	11.611.106,33	1.310,57	1.310,57	11.609.795,76	165.140,88	83,676
0701	Venda de bens	3.523.047,00	-884,96	3.112.868,62	0,00	3.112.868,82	938,81	938,81	3.111.930,01	-884,96	88,331

# Controlo Orçamental - Receita

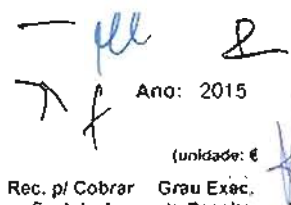
## Câmara Municipal de Sesimbra

  
 Ano: 2015  
 (unidade: €)

(designação da autarquia local)

Classif.	Classif. Económica da Receita Designação	Previsões Corrigidas	Rec. por Cobrar no início do ano	Receitas Liquidadas	Liquidações Anuladas	Rec. Cobradas Brutas	Reembolsos e Rest. Emitidos	Reembolsos e Rest. Pagos	Receita Cobrada Líquida	Rec. p/ Cobrar no final do Ano	Grau Exec. da Receita
070102	Livros e documentação técnica	4.051,00	0,00	3.960,95	0,00	3.960,95	0,00	0,00	3.960,95	0,00	97,777
070103	Publicações e impressos	69,00	0,00	12,30	0,00	12,30	0,00	0,00	12,30	0,00	17,826
070105	Bens inutilizados	10,00	0,00	0,00	0,00	0,00	0,00	0,00	0,00	0,00	0,000
070106	Produtos agrícolas e pecuários	10,00	0,00	0,00	0,00	0,00	0,00	0,00	0,00	0,00	0,000
070108	Mercadorias	30,00	0,00	10,94	0,00	10,94	0,00	0,00	10,94	0,00	36,467
07010801	Água	10,00	0,00	10,94	0,00	10,94	0,00	0,00	10,94	0,00	109,400
07010802	Electricidade	10,00	0,00	0,00	0,00	0,00	0,00	0,00	0,00	0,00	0,000
07010899	Outras	10,00	0,00	0,00	0,00	0,00	0,00	0,00	0,00	0,00	0,000
070110	Desperdícios, resíduos e refulgos	10,00	0,00	0,00	0,00	0,00	0,00	0,00	0,00	0,00	0,000
070111	Produtos acabados e intermédios	3.516.908,00	-884,86	3.108.454,13	0,00	3.108.454,13	938,81	938,81	3.107.515,32	-884,86	88,359
07011199	Outras	3.516.908,00	-884,86	3.108.454,13	0,00	3.108.454,13	938,81	938,81	3.107.515,32	-884,86	88,359
0701119901	Água	3.138.000,00	-884,86	2.761.811,39	0,00	2.761.811,39	0,00	0,00	2.761.811,39	-884,86	88,012
0701119902	Referatório	378.894,00	0,00	346.642,74	0,00	346.642,74	938,81	938,81	345.703,93	0,00	91,240
0701119999	Outros	14,00	0,00	0,00	0,00	0,00	0,00	0,00	0,00	0,00	0,000
070199	Outros	1.959,00	0,00	430,50	0,00	430,50	0,00	0,00	430,50	0,00	21,975
0702	Serviços	10.176.608,00	123.910,08	8.325.924,78	20.167,00	8.321.310,95	371,76	371,76	8.320.939,20	108.356,90	81,785
070201	Aluguer de espaços e equipamentos	289,00	0,00	1.155,55	0,00	1.151,55	0,00	0,00	1.151,55	45,00	398,460
070203	Visões e ensaios	10,00	0,00	12.585,80	0,00	12.487,10	0,00	0,00	12.487,10	98,70	124871,000
070208	Serv. sociais, recreativos culturais e de desporto	81.804,00	0,00	155.260,38	2.287,54	152.095,22	71,04	71,04	152.024,18	877,52	185,840
07020802	Serviços recreativos	10,00	0,00	0,00	0,00	0,00	0,00	0,00	0,00	0,00	0,000
07020803	Serviços culturais	11.794,00	0,00	12.892,37	529,52	12.362,85	0,00	0,00	12.362,85	0,00	104,823
07020804	Serviços desportivos	70.000,00	0,00	142.368,01	1.758,12	139.732,37	71,04	71,04	139.661,33	877,52	199,516
070208	Serviços específicos das autarquias	10.058.267,00	123.910,08	8.117.903,95	17.662,40	8.116.926,01	276,22	276,22	8.116.649,79	107.225,63	80,696
07020901	Saneamento	4.430.412,00	85.841,15	3.301.365,46	17.023,00	3.302.027,78	215,32	215,32	3.301.812,46	87.955,83	74,526
0702090101	Ligação	400.000,00	42.090,53	27.878,83	1.092,75	28.108,28	0,00	0,00	28.108,28	40.770,33	7,027
0702090102	Conservação e Tratamento	300.000,00	43.550,62	35.438,24	15.900,25	35.873,11	215,32	215,32	35.657,79	27.185,50	11,886
0702090103	Orenagem	2.188.870,00	0,00	1.903.290,02	0,00	1.903.290,02	0,00	0,00	1.903.290,02	0,00	86,953
0702090104	Higiene e Salubridade	11.542,00	0,00	6.546,81	0,00	6.546,81	0,00	0,00	6.546,81	0,00	56,722
0702090105	Tarifa Fixa Esgoto	1.530.000,00	0,00	1.328.211,56	0,00	1.328.211,56	0,00	0,00	1.328.211,56	0,00	86,811
07020902	Resíduos sólidos	3.121.214,00	293,58	2.519.104,30	50,11	2.519.011,79	0,00	0,00	2.519.011,79	335,98	80,706
0702090201	Resíduos Sólidos Urbanos - Fixos	1.385.000,00	293,58	1.244.844,21	0,00	1.244.844,21	0,00	0,00	1.244.844,21	293,58	89,880
0702090202	Resíduos Sólidos Urbanos - Variável	1.729.000,00	0,00	1.264.771,03	0,00	1.264.771,03	0,00	0,00	1.264.771,03	0,00	73,150
0702090203	Racolta Entulho	7.214,00	0,00	9.489,06	50,11	9.398,55	0,00	0,00	9.398,55	42,40	130,254
07020904	Trabalhos por conta de particulares	83.811,00	1.369,78	39.272,43	301,39	38.602,57	0,00	0,00	38.602,57	1.738,25	46,059
0702090401	Remas Domiciliários de água	3.000,00	0,00	906,97	0,00	906,97	0,00	0,00	906,97	0,00	30,232
0702090402	Remas Domiciliários de esgoto	10.000,00	1.324,53	5.250,37	301,39	5.294,12	0,00	0,00	5.294,12	979,39	52,941
0702090403	Transferência Contador	1.424,00	0,00	0,00	0,00	0,00	0,00	0,00	0,00	0,00	0,000
0702090404	Colocação Contador	1.311,00	0,00	109,14	0,00	109,14	0,00	0,00	109,14	0,00	8,325
0702090405	Ligação Contador	3.265,00	0,00	129,15	0,00	129,15	0,00	0,00	129,15	0,00	3,956
0702090406	Suspensão Contador	36.884,00	0,00	17.772,41	0,00	17.772,41	0,00	0,00	17.772,41	0,00	48,185
0702090407	Visões/Ensaio Ligação	481,00	0,00	110,70	0,00	110,70	0,00	0,00	110,70	0,00	23,015

# Controlo Orçamental - Receita


  
 Ano: 2015


## Câmara Municipal de Sesimbra

(designação de autarquia local)

(unidade: €)

Classif.	Classif. Económica da Receita Designação	Previsões Corrigida	Rec. por Cobrar no início do ano	Receitas Liquidadas	Liquidações Anuladas	Rec. Cobradas Brutas	Reembolsos e Rest. Emitidos	Reembolsos e Rest. Pagos	Receita Cobrada Líquida	Rec. p/ Cobrar no final do Ano	Grão Exec. da Receita
0702030408	Limpça Terrenos	10,00	0,00	713,61	0,00	0,00	0,00	0,00	0,00	713,61	0,000
0702090409	Deslocações	18,00	0,00	0,00	0,00	0,00	0,00	0,00	0,00	0,00	0,000
0702090410	Reparação/Colocação Materiais	6.937,00	0,00	4.424,59	0,00	4.424,59	0,00	0,00	4.424,59	0,00	63,782
0702050411	Reposição Pavimento	10,00	0,00	0,00	0,00	0,00	0,00	0,00	0,00	0,00	0,000
0702090499	Outros trabalhos por conta de particulares	20.471,00	45,25	9.855,49	0,00	9.855,49	0,00	0,00	9.855,49	45,25	48,144
07020905	Cemitérios	38.107,00	0,00	37.294,62	92,00	37.202,62	60,90	60,90	37.141,62	0,00	102,865
0702090501	Inumações Covais	15.431,00	0,00	14.572,25	92,00	14.480,25	0,00	0,00	14.480,25	0,00	93,839
0702090502	Inumações Jazigos/Gavetões Particulares	33,00	0,00	0,00	0,00	0,00	0,00	0,00	0,00	0,00	0,000
0702090503	Inumações Jazigos/Gavetões Municipais	50,00	0,00	138,00	0,00	138,00	0,00	0,00	138,00	0,00	276,000
0702090504	Ocupação Ossarias Municipais	8.844,00	0,00	8.990,30	0,00	8.990,30	0,00	0,00	8.990,30	0,00	101,654
0702090505	Ocupação Columbanos	11,00	0,00	0,00	0,00	0,00	0,00	0,00	0,00	0,00	0,000
0702090506	Exumação Ossadas	9.250,00	0,00	10.248,49	0,00	10.248,49	60,90	60,90	10.187,59	0,00	110,138
0702090507	Concessão Terrenos p/ Sepultura Perpétua	10,00	0,00	0,00	0,00	0,00	0,00	0,00	0,00	0,00	0,000
0702090508	Concessão Terrenos p/ Construção Jazigo	10,00	0,00	0,00	0,00	0,00	0,00	0,00	0,00	0,00	0,000
0702090509	Transferências	2.397,00	0,00	3.332,78	0,00	3.332,78	0,00	0,00	3.332,78	0,00	139,040
0702090510	Averbamentos Alvarás Concessão Terreno	10,00	0,00	12,70	0,00	12,70	0,00	0,00	12,70	0,00	127,000
0702090511	Averbam Alvaras Concess Terreno Passoaas Diferentes	10,00	0,00	0,00	0,00	0,00	0,00	0,00	0,00	0,00	0,000
0702090689	Outras	51,00	0,00	0,00	0,00	0,00	0,00	0,00	0,00	0,00	0,000
07020906	Mercados e feiras	20.892,00	0,00	7.488,66	0,00	7.488,66	0,00	0,00	7.488,66	0,00	36,191
07020907	Parques de estacionamento	180.000,00	136,07	185.597,21	0,00	185.313,36	0,00	0,00	185.313,36	419,92	102,952
07020908	Parques de campismo	166.417,00	36.027,54	198.058,16	122,10	198.285,85	0,00	0,00	198.285,85	35.677,75	119,150
07020999	Outros	2.019.614,00	441,96	1.829.723,22	73,80	1.829.993,48	0,00	0,00	1.829.993,48	1.097,90	90,562
0702099901	Chamadas Teletónicas Particulares	8,00	0,00	0,00	0,00	0,00	0,00	0,00	0,00	0,00	0,000
0702099902	Quota Serviço Fornecimento Água	2.000.920,00	0,00	1.805.498,33	0,00	1.805.498,33	0,00	0,00	1.805.498,33	0,00	90,233
0702099999	Outras	18.686,00	441,96	24.224,89	73,80	23.495,15	0,00	0,00	23.495,15	1.097,90	125,737
070299	Outros	36.238,00	0,00	38.978,09	216,96	38.651,08	24,50	24,50	38.626,58	110,05	106,591
07029999	Outros	36.238,00	0,00	38.978,09	216,96	38.651,08	24,50	24,50	38.626,58	110,05	106,591
0703	Rendas	175.078,00	53.375,37	188.616,45	7.398,43	176.928,55	0,00	0,00	176.928,55	57.668,84	101,056
070301	Habitacões	144.978,00	48.800,84	181.320,04	7.396,43	169.630,14	0,00	0,00	169.630,14	53.094,31	117,004
070302	Edifícios	30.090,00	4.574,53	7.294,81	0,00	7.294,81	0,00	0,00	7.294,81	4.574,53	24,243
070399	Outras	10,00	0,00	1,60	0,00	1,60	0,00	0,00	1,60	0,00	16,000
08	Outras receitas correntes	815.163,00	0,00	522.752,40	377,66	521.169,34	265,55	265,55	520.903,79	1.205,40	63,902
0801	Outras	815.163,00	0,00	522.752,40	377,66	521.169,34	265,55	265,55	520.903,79	1.205,40	63,902
080199	Outras	815.163,00	0,00	522.752,40	377,66	521.169,34	265,55	265,55	520.903,79	1.205,40	63,902
08019903	IVA reembolsado	429.101,00	0,00	0,00	0,00	0,00	0,00	0,00	0,00	0,00	0,000
08019999	Diversas	386.062,00	0,00	522.752,40	377,66	521.169,34	265,55	265,55	520.903,79	1.205,40	134,927
0801999901	Transportes Escolares	170.000,00	0,00	141.248,81	0,00	141.248,81	20,35	20,35	141.228,46	0,00	83,076
0801999902	Mais Vales	24.585,00	0,00	38.702,15	206,46	38.495,69	0,00	0,00	38.495,69	0,00	156,582
0801999903	Outras Indemnizações e Prémios de Seguros	55.183,00	0,00	146.158,10	0,00	146.158,10	0,00	0,00	146.158,10	0,00	264,857
0801999999	Outras	136.294,00	0,00	198.645,34	171,20	195.269,74	245,20	245,20	195.023,54	1.205,40	143,090
09	Venda de bens de investimento	61.067,00	0,00	112.022,00	0,00	112.022,00	0,00	0,00	112.022,00	0,00	183,441

# Controlo Orçamental - Receita

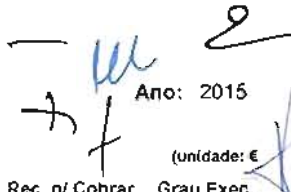

 Ano: 2015

## Câmara Municipal de Sesimbra

(designação da autarquia local)

Classif.	Classif. Económica da Receita Designação	Previsões Corrigida	Rec. por Cobrar no início do ano	Recetas Liquidadas	Liquidações Anuladas	Rec. Cobradas Brutas	Reembolsos e Rest. Emitidos	Reembolsos e Rest. Pagos	Receita Cobrada Líquida	Rec. p/ Cobrar no final do Ano	Grau Exec. da Receita
0902	Habitacões	59 487,00	0,00	109 522,00	0,00	109 522,00	0,00	0,00	109 522,00	0,00	184,111
090206	Admin.Pública-Admin.local-Continente	59 487,00	0,00	109 522,00	0,00	109 522,00	0,00	0,00	109 522,00	0,00	184,111
0903	Edifícios	10,00	0,00	0,00	0,00	0,00	0,00	0,00	0,00	0,00	0,000
090306	Admin.Pública-Admin.local-Continente	10,00	0,00	0,00	0,00	0,00	0,00	0,00	0,00	0,00	0,000
0904	Outros bens de investimento	1 570,00	0,00	2 500,00	0,00	2 500,00	0,00	0,00	2 500,00	0,00	159,236
090406	Admin.Pública-Admin.local-Continente	1 570,00	0,00	2 500,00	0,00	2 500,00	0,00	0,00	2 500,00	0,00	159,236
09040601	Equipamento de transporte	1 550,00	0,00	2 500,00	0,00	2 500,00	0,00	0,00	2 500,00	0,00	161,290
09040602	Maquinaria e equipamento	10,00	0,00	0,00	0,00	0,00	0,00	0,00	0,00	0,00	0,000
09040603	Outros	10,00	0,00	0,00	0,00	0,00	0,00	0,00	0,00	0,00	0,000
10	Transferências de capital	2 124 782,00	0,00	767 385,71	0,00	767 385,71	0,00	0,00	767 385,71	0,00	36,116
1003	Administração central	1 172 643,00	0,00	348 709,40	0,00	348 709,40	0,00	0,00	348 709,40	0,00	29,729
100301	Estado	1 172 643,00	0,00	172 561,00	0,00	172 561,00	0,00	0,00	172 561,00	0,00	97,729
10030101	Fundo de Equilíbrio Financeiro	172 561,00	0,00	172 561,00	0,00	172 561,00	0,00	0,00	172 561,00	0,00	100,000
10030104	Cooperação Técnica e Financeira	4 000,00	0,00	0,00	0,00	0,00	0,00	0,00	0,00	0,00	0,000
1003010401	Contrato programa (ex-PLB)	1 000,00	0,00	0,00	0,00	0,00	0,00	0,00	0,00	0,00	0,000
1003010402	Jardim Infância Pinhal General (DRELVT)	1 000,00	0,00	0,00	0,00	0,00	0,00	0,00	0,00	0,00	0,000
1003010403	Jardim Infância Quinta Conde (DRELVT)	1 000,00	0,00	0,00	0,00	0,00	0,00	0,00	0,00	0,00	0,000
1003010499	Outros	1 000,00	0,00	0,00	0,00	0,00	0,00	0,00	0,00	0,00	0,000
10030199	Outras	10,00	0,00	0,00	0,00	0,00	0,00	0,00	0,00	0,00	0,000
1003019999	Outras	10,00	0,00	0,00	0,00	0,00	0,00	0,00	0,00	0,00	0,000
100307	Estado-Particip.comunitária projecto co-financiados	996 372,00	0,00	176 148,40	0,00	176 148,40	0,00	0,00	176 148,40	0,00	17,679
10030701	FEDER-QREN-Eixo Prioritário II-PIV/FMS	53 075,00	0,00	53 024,70	0,00	53 024,70	0,00	0,00	53 024,70	0,00	99,905
1003070101	Requalificação Marginal Sesimbra(PORL)	10,00	0,00	0,00	0,00	0,00	0,00	0,00	0,00	0,00	0,000
1003070102	Requalificaç.Urbana Núcleo Antigo Sesimbra (PORL)	10,00	0,00	0,00	0,00	0,00	0,00	0,00	0,00	0,00	0,000
1003070103	Recuperação Edifício Casa Bispo (PORL)	10,00	0,00	0,00	0,00	0,00	0,00	0,00	0,00	0,00	0,000
1003070104	Recuperação Edifício Rua Dr. Anibal Esmeriz (PORL)	10,00	0,00	0,00	0,00	0,00	0,00	0,00	0,00	0,00	0,000
1003070105	Recuperação Fortaleza Santiago- Museu Mar (PORL)	53 025,00	0,00	53 024,70	0,00	53 024,70	0,00	0,00	53 024,70	0,00	99,999
1003070199	Outras	10,00	0,00	0,00	0,00	0,00	0,00	0,00	0,00	0,00	0,000
10030702	FEDER-QREN-Eixo Prioritário II-Sust. Territorial	30,00	0,00	0,00	0,00	0,00	0,00	0,00	0,00	0,00	0,000
1003070201	Protecção Valoriz Margem Sul Lagoa Albufeira(PORL)	10,00	0,00	0,00	0,00	0,00	0,00	0,00	0,00	0,00	0,000
1003070202	Requalificação Praia Molinho da Baxo (PORL)	10,00	0,00	0,00	0,00	0,00	0,00	0,00	0,00	0,00	0,000
1003070299	Outras	10,00	0,00	0,00	0,00	0,00	0,00	0,00	0,00	0,00	0,000
10030703	FEDER-QREN-Eixo III Coesão Social	10,00	0,00	0,00	0,00	0,00	0,00	0,00	0,00	0,00	0,000
1003070399	Outras	10,00	0,00	0,00	0,00	0,00	0,00	0,00	0,00	0,00	0,000
10030704	FEDER-QREN-Eixo I -Prom. Capacit. Institucional	20,00	0,00	0,00	0,00	0,00	0,00	0,00	0,00	0,00	0,000
1003070401	Orquestras Sinfónicas Juvenis(PORL)	10,00	0,00	0,00	0,00	0,00	0,00	0,00	0,00	0,00	0,000
1003070499	Outras (PORL)	10,00	0,00	0,00	0,00	0,00	0,00	0,00	0,00	0,00	0,000
10030706	FEDER-QREN-POVT-Saneamento Freg.º Castelo	553 077,00	0,00	0,00	0,00	0,00	0,00	0,00	0,00	0,00	0,000
1003070601	Meco/Alfarim Zambujal	266 037,00	0,00	0,00	0,00	0,00	0,00	0,00	0,00	0,00	0,000
1003070602	Zambujal 3.ª Fase	10,00	0,00	0,00	0,00	0,00	0,00	0,00	0,00	0,00	0,000
1003070603	Lagoa Albufeira 1.ª Fase (Estrada Murinhos)	10,00	0,00	0,00	0,00	0,00	0,00	0,00	0,00	0,00	0,000

# Controlo Orçamental - Receita

  
 Ano: 2015  
 (unidade: €)

## Câmara Municipal de Sesimbra

(designação da autarquia local)

Classif.	Classif. Económica da Receita Designação	Previsões Corrigida	Rec. por Cobrar no início do ano	Receitas Liquidadas	Liquidações Anuladas	Rec. Cobradas Brutas	Reembolsos a Rest. Emitidos	Reembolsos e Rest. Pagos	Receita Cobrada Líquida	Rec. p/ Cobrar no final do Ano	Grau Exec. da Receita
1003070604	Lote Poente 1.ª Fase -Alona/Vale Figueira	50.000,00	0,00	0,00	0,00	0,00	0,00	0,00	0,00	0,00	0,000
1003070605	Fonte Esquerda/Assenta/Sentrão	40.000,00	0,00	0,00	0,00	0,00	0,00	0,00	0,00	0,00	0,000
1003070606	Lte Nasc 1.ª Fase-Vaibom/Pedreir/Vend.Nova/Santana	50.000,00	0,00	0,00	0,00	0,00	0,00	0,00	0,00	0,00	0,000
1003070607	Lag. Albur. 2.ª F.(Int.Norte/Sach +Ave Acaz/Pnh.	100.000,00	0,00	0,00	0,00	0,00	0,00	0,00	0,00	0,00	0,000
1003070608	Lote Nascente 2.ª Fase (Cabedal/Almoinha)	47.000,00	0,00	0,00	0,00	0,00	0,00	0,00	0,00	0,00	0,000
1003070609	Lote Poente 2.ª Fase (Aguncheiras/Fetas/Fornos)	10,00	0,00	0,00	0,00	0,00	0,00	0,00	0,00	0,00	0,000
1003070699	Outras	10,00	0,00	0,00	0,00	0,00	0,00	0,00	0,00	0,00	0,000
10030799	Outras	390.160,00	0,00	123.123,70	0,00	123.123,70	0,00	0,00	123.123,70	0,00	31,557
1003079901	Casa de Água Cabo Espichel (PRODER)	82.813,00	0,00	69.355,64	0,00	69.355,64	0,00	0,00	69.355,64	0,00	83,750
1003079905	Proj. Valoriz. Cultura Marítima Piscícola-PRDMAR	278.153,00	0,00	49.794,06	0,00	49.794,06	0,00	0,00	49.794,06	0,00	18,031
1003079996	Outras Inicativas	31.194,00	0,00	3.974,00	0,00	3.974,00	0,00	0,00	3.974,00	0,00	12,740
1008	Famílias	951.839,00	0,00	418.676,31	0,00	418.676,31	0,00	0,00	418.676,31	0,00	43,986
100801	Famílias	951.839,00	0,00	418.676,31	0,00	418.676,31	0,00	0,00	418.676,31	0,00	43,986
10080101	Proprietários da Lagoa de Albufeira	100.000,00	0,00	279.369,62	0,00	279.369,62	0,00	0,00	279.369,62	0,00	279,370
10080102	Proprietários da Quinta do Conde	850.000,00	0,00	134.906,94	0,00	134.906,94	0,00	0,00	134.906,94	0,00	15,871
10080199	Outros proprietários	1.839,00	0,00	4.399,75	0,00	4.399,75	0,00	0,00	4.399,75	0,00	239,247
12	Passivos financeiros	1.500.000,00	0,00	1.400.000,00	0,00	1.400.000,00	0,00	0,00	1.400.000,00	0,00	93,333
1205	Empréstimos a curto prazo	1.500.000,00	0,00	1.400.000,00	0,00	1.400.000,00	0,00	0,00	1.400.000,00	0,00	93,333
120502	Sociedades financeiras	1.500.000,00	0,00	1.400.000,00	0,00	1.400.000,00	0,00	0,00	1.400.000,00	0,00	93,333
13	Outras receitas de capital	9.354,00	0,00	57.897,97	0,00	57.897,97	0,00	0,00	57.897,97	0,00	618,985
1301	Outras	9.354,00	0,00	57.897,97	0,00	57.897,97	0,00	0,00	57.897,97	0,00	618,965
130199	Outras	9.354,00	0,00	57.897,97	0,00	57.897,97	0,00	0,00	57.897,97	0,00	618,965
15	Reposições não abatidas nos pagamentos	600,00	0,00	15.424,80	0,00	15.424,80	0,00	0,00	15.424,80	0,00	2570,800
1501	Reposições não abatidas nos pagamentos	600,00	0,00	15.424,80	0,00	15.424,80	0,00	0,00	15.424,80	0,00	2570,800
150101	Reposições não abatidas nos pagamentos	600,00	0,00	15.424,80	0,00	15.424,80	0,00	0,00	15.424,80	0,00	2570,800
<b>Total Receitas Correntes</b>		<b>44.741.393,00</b>	<b>1.517.356,13</b>	<b>38.516.369,41</b>	<b>238.450,93</b>	<b>38.418.823,06</b>	<b>37.377,63</b>	<b>37.377,63</b>	<b>38.381.445,43</b>	<b>1.376.451,55</b>	<b>85,785</b>
<b>Total Receitas de Capital</b>		<b>3.695.203,00</b>	<b>0,00</b>	<b>2.337.305,69</b>	<b>0,00</b>	<b>2.337.305,66</b>	<b>0,00</b>	<b>0,00</b>	<b>2.337.305,68</b>	<b>0,00</b>	<b>63,262</b>
<b>Total de Reposições Não Abatidas</b>		<b>600,00</b>	<b>0,00</b>	<b>15.424,80</b>	<b>0,00</b>	<b>15.424,80</b>	<b>0,00</b>	<b>0,00</b>	<b>15.424,80</b>	<b>0,00</b>	<b>2570,800</b>
<b>Total das Receitas Orçamentais</b>		<b>48.437.196,00</b>	<b>1.517.356,13</b>	<b>40.869.099,69</b>	<b>238.450,93</b>	<b>40.771.553,54</b>	<b>37.377,63</b>	<b>37.377,63</b>	<b>40.734.176,91</b>	<b>1.376.451,55</b>	<b>84,097</b>
<b>Total Saldo de Gerência Anterior</b>		<b>0,00</b>	<b>0,00</b>	<b>0,00</b>	<b>0,00</b>	<b>0,00</b>	<b>0,00</b>	<b>0,00</b>	<b>0,00</b>	<b>0,00</b>	<b>0,000</b>
<b>Total Geral</b>		<b>48.437.196,00</b>	<b>1.517.356,13</b>	<b>40.869.099,69</b>	<b>238.450,93</b>	<b>40.771.553,54</b>	<b>37.377,63</b>	<b>37.377,63</b>	<b>40.734.176,91</b>	<b>1.376.451,55</b>	<b>84,097</b>

ORGÃO EXECUTIVO

Em 3 de Março de 2016

*[Handwritten Signature]*

ORGÃO DELIBERATIVO

Em 5 de Março de 2016

*[Handwritten Signature]*