

1  
- 17  
f  
A

# Análise da Situação Financeira



## ANÁLISE RELATÓRIO DE GESTÃO ANO DE 2015

A situação financeira do Município decorrente da execução orçamental do exercício de 2015 poderá ser avaliada mediante a análise dos quadros apresentados seguidamente e identificando os principais fatores que contribuíram para o resultado apurado.

As receitas arrecadadas na globalidade atingiram € 40 771 554 (quarenta milhões setecentos e setenta e um mil quinhentos e cinquenta e quatro Euros), tendo ficado aquém, em 7 665 642 Euros, do valor previsional corrigido das mesmas 48 437 196 Euros (quarenta e oito milhões quatrocentos e trinta e sete mil cento e noventa e seis Euros), ou seja, valor resultante da soma do inicialmente previsto da receita € 46 937 196 (quarenta e seis milhões novecentos e trinta e sete mil cento e noventa e seis Euros), com o valor de 1,5 milhões de Euros relativo ao empréstimo de curto prazo inscrito no orçamento após contratação formalizada, o que corresponde a uma cobrança de receita na ordem de 84,1 % do montante das previsões corrigidas e de 86,9% do valor inicialmente previsto. Para aquele diferencial (7 665 642 Euros), contribuiu a menor captação de receita corrente no montante de 6 322 570 Euros, enquanto a receita de capital e as reposições não abatidas verificaram arrecadação aproximadamente de menos € 1 343 072 relativamente aos valores da previsão corrigida e de mais € 156 928 no que respeita ao montante inicialmente orçamentado para estas receitas de capital.

A captação das receitas correntes, situou-se em € 38 418 823 (trinta e oito milhões quatrocentos e dezoito mil oitocentos e vinte e três Euros), ou seja 85,9% relativamente ao montante de € 44 741 393 previsto (quarenta e quatro milhões setecentos e quarenta e um mil trezentos e noventa e três Euros), realização que reflete significativamente, a continuação do abrandamento existente na realização de investimentos nos setores da construção civil, entre outros setores de atividade, reflexo direto da lenta recuperação da situação económico/financeira das empresas e das famílias que permanece enfraquecida, e que potenciou uma menor captação nas receitas municipais deles dependentes, nomeadamente nos Impostos Diretos Municipais (IMI, IMT, IUC e Derrama) e nas receitas próprias do município, tais como as que são provenientes da aplicação de Taxas e Licenças Municipais na sequência da aprovação de Projetos de Loteamentos e, da Construção de Obras Particulares, da Venda de Bens e Serviços aos munícipes - clientes, entre outras.

Os € 6 322 570 (seis milhões trezentos e vinte e dois mil quinhentos e setenta Euros) auferidos a menos na receita corrente, relativamente ao valor de € 44 741 393 inicialmente esperado (equivalente a 14,1%) resultam principalmente dos desvios registados nos seguintes capítulos da receita:

- A Venda de Bens e Serviços, os Impostos Diretos, as Taxas Multas e Outras Penalidades, as Outras Receitas Correntes, os Rendimentos de Propriedade e os Impostos Indiretos, registaram por ordem decrescente menos, 2 263 626, 2 247 127, 1 402 134, 293 994, 162 883 e 32 174 Euros respetivamente de verbas arrecadadas relativamente às previstas, enquanto as Transferências Correntes ultrapassaram o valor dotado inicial em 79 368 Euros.

No respeitante às Receitas de Capital, o desvio positivo de € 156 928 (cento e cinquenta e seis mil novecentos e vinte e oito Euros) verificado, resulta da diferença

entre o montante da arrecadação (2 352 731 Euros) e o valor da previsão inicial (2 195 803 Euros), sendo que contribuiu para aquele valor registado:

- Maior captação de receita relativa ao capítulo da venda de bens de investimento que ultrapassou a verba inicialmente dotada (61 067 Euros) em 50 955 Euros proporcionado pela alienação de Habitação e equipamento de transporte;

- Menor arrecadação de 1 357 396 Euros nas Transferências de Capital correspondente a 36,1 % do valor inicialmente previsto de 2 124 782 Euros, o que se ficou a dever a menores recebimentos de participações provenientes de projetos de Cooperação Técnica e Financeira com a Administração Central, e, de Fundos Comunitários, a saber:

- Transferências do Estado aproximadamente menos € 4 010, respeitante aos projetos do contrato programa (ex-IPLB), dos Jardins de Infância do Pinhal do General e da Quinta do Conde (DRELVT) e outros, valor igual ao inicialmente previsto;
- Aproximadamente menos € 820 233 referente às participações do QREN e FEDER em projetos municipais, aprovados e enquadrados, a saber:
  - No Eixo Prioritário II, menos € 80 relativamente ao valor inicialmente previsto arrecadar, diferença resultante entre a captação de € 50 para menos em projetos de investimento do PORL- Recuperação Fortaleza Santiago- Museu do Mar (menos € 50) entre Outros (menos € 30) relativamente à dotação prevista.
  - No âmbito do QREN, no Eixo Prioritário III- Coesão Social e no Eixo Prioritário I-Promoção Capacitação Institucional e POVT-Saneamento da Freguesia do Castelo auferiu-se menos respetivamente 10, 20 e 553 077 Euros relativamente ao montante inicialmente previsto. Os 553 077 Euros reportam-se a um conjunto de projetos de saneamento da Freguesia do Castelo-Meco/Alfarim/Zambujal (menos € 266 037), Lote Poente 1.ª Fase- Aiana /Vale Figueira (menos € 50 000), Fonte Esquerda/Assenta/Sentrão (menos € 40 000), Lote Nascente 1.ª Fase-Valbom/Pedreiras/Venda Nova/Santana (menos € 50 000), Lagoa de Albufeira 2.ª Fase-Intercetor Norte/Sachola, Av.ª Acácias e Pinheiros (menos € 100 000), Lote Nascente 2.ª Fase-Cabedal/Almoinha (menos € 47 000) entre outras (menos 40 Euros) inscritos na receita do Orçamento e cujo valor previsto não foi arrecadado;
  - No âmbito de Outras Iniciativas aproximadamente menos 267 036 Euros dos 390 160 Euros previstos inicialmente arrecadar a nível dos projetos cofinanciados, PRODER -Casa da Água do Cabo Espichel (menos €13 457), PROMAR- Projeto Valorização Cultura Marítima Piscatória (menos € 226 359) e Outras Iniciativas menos 27 220 Euros , o que correspondeu a cerca de 31,6 %de verba arrecadada relativamente à prevista;

1  
D  
F  
K  
4

- Menor arrecadação de 533 163 Euros no Capítulo das receitas provenientes das Famílias, explicado pelo valor arrecadado para menos de € 715 093 de Proprietários da Quinta do Conde, e a mais 181 930 Euros de Proprietários da Lagoa de Albufeira e outros no restante Concelho relativamente aos valores inicialmente previstos;

- Os Passivos Financeiros também registaram a captação de receita de 1 400 000 Euros, na sequência da utilização de cerca de 93,33 % do limite do empréstimo de curto prazo contratado com o Banco BPI, S. A., que foi de 1,5 milhões de Euros;

- Nas Outras Receitas de Capital, capítulo residual nesta natureza, verificou um desvio de mais € 48 544, relativamente ao valor que foi inicialmente previsto.

- Nas Reposições Não Abatidas Nos Pagamentos, registou um desvio de mais 14 825 Euros, relativamente ao valor que foi previsto no orçamento.

O Total das Receitas (Correntes + de Capital) atingiu 86,9 por cento do valor inicialmente dotado € 46 937 196, equivalente a € 40 771 554, registou um desvio de menos 6 165 642 Euros.

A soma das Receitas Correntes e de Capital auferidas (€ 40 771 554) representou 84,2% do valor da sua previsão corrigida (€ 48 437 196 = € 46 937 196 previsão inicial+ € 1 500 000 empréstimo curto prazo) o que correspondeu a arrecadar menos 7 665 642 Euros, ou seja aproximadamente menos 15,8 por cento.

O saldo global do equilíbrio orçamental negativo de 4 898 498 Euros no ano de 2015 é cerca de 76,6 por cento do verificado no ano anterior (o qual foi menos 6 393 084 Euros), tendo diminuído (1 494 586 Euros) aproximadamente 23,3 por cento e, resulta do comportamento dos saldos reais, do corrente e de capital:

- O défice do saldo real corrente de mais € 2 913 758 explica-se pelo montante das receitas correntes auferidas em 2015, as quais atingiram 85,9 por cento da verba inicialmente prevista (€ 44 741 393), equivalente a € 38 418 823, importância que foi superior à das despesas realizadas (as pagas acrescidas das assumidas e não pagas) de igual natureza, que registaram 35 505 065 Euros. Estas últimas foram totalmente cobertas pelas primeiras tendo melhorado bastante relativamente ao ocorrido no ano anterior, dado que gerou um saldo real corrente positivo de 2 913 758 Euros, ainda superior ao valor positivo registado no ano transato (1 128 514 Euros), ano em que se inverteu a tendência negativa deste saldo verificada no período 2008 a 2013 e em que se retomou a tendência registada no período de 2003 a 2007 que também foi positiva.
- O défice do saldo real de capital de menos € 7 812 256 resulta do valor das receitas de capital recebidas € 2 352 731 e do montante das despesas realizadas (as pagas acrescidas das assumidas e não pagas) de igual natureza no valor de €10 164 987, tendo o grau de cobertura das segundas pelas primeiras sido de 23,1 por cento aproximadamente. A arrecadação para menos de € 1 343 072 nas receitas de capital, relativamente à dotação de €3 695 803 prevista corrigida, corresponde à captação de cerca de menos 36,4 por cento daquele valor orçado, tendo sido insuficiente para fazer face ao valor atingido na mesma natureza de despesas registadas. A tendência decrescente destas

1  
1  
1  
1  
1

receitas verificada em 2015, expressa-se no sentido contrário da verificada nos antepenúltimos quatro anos consecutivos, a qual foi diretamente influenciada pelo menor volume das participações obtidas provenientes de fundos comunitários e da administração central para financiamento de parte dos custos dos projetos, e ainda pelo volume de receitas cuja captação depende da iniciativa privada (AUGI'S e Outros Proprietários de Lotes e Urbanizações no Concelho) já que o valor do FEF de Capital inscrito correspondeu ao montante transferido pela Administração Central conforme indicado no Orçamento de Estado. Por outro lado, as despesas de capital (as assumidas pagas e não pagas) atingiram em 2015 o valor de € 10 164 987 tendo registado um decréscimo cerca de 22,3 por cento relativamente ao valor absoluto das verificadas em 2014 (€ 13 074 185), representando em 2015 cerca de 80,3 por cento da dotação final corrigida das despesas de capital cujo valor cifrou-se em 12 650 607 Euros.

## CONCLUSÃO

O montante de menos € 4 706 330 (quatro milhões setecentos e seis mil trezentos e trinta Euros) do Saldo Real de Tesouraria atingido no final de 2015 ainda teria sido inferior e mesmo teria sido positivo, se tivessem sido concretizados, a saber:

- A realização de um maior volume de receitas próprias do município, as quais foram prejudicadas:
- ✓ Pela não captação de aproximadamente 2,247 milhões de Euros de Impostos Arrecadados Localmente, tais como o Imposto Municipal de Imóveis (IMI) e o Imposto Sobre Transmissões Onerosas de Imóveis (IMT) respetivamente 1,433 milhões de Euros e 65 mil Euros aproximadamente e o Imposto Único de Circulação (IUC) cerca de 553 mil Euros. É de referir ainda que se encontra em processo de cobrança pelas Finanças cerca de 5,141 milhões de Euros dos quais respeitantes a IMI e antiga Contribuição Autárquica € 3,086 milhões, ao IMT € 435 mil e ao IUC 1,620 milhões de Euros, aproximadamente;
- ✓ Os Impostos Indiretos ficaram abaixo do previsto em 32 174 Euros, fundamentalmente devido à queda da atividade económica que se refletiu na menor captação deste tipo de receitas, principalmente as provenientes de Ocupação de Via Pública, de Publicidade e de exploração/ocupação de Mercados e Feiras;
- ✓ No capítulo das Taxas, Multas e Outras Penalidades foram menos € 1 402 134, para os quais contribuíram significativamente a quebra na captação de taxas provenientes do licenciamento de construções de particulares e de empresas, designadas como Loteamentos e Obras de Particulares estas aproximadamente com € 1 174 061, a Taxa Infraestruturas Urbanas Água e Saneamento com € 184 778 e os restantes €43 295, respeitantes a Outras Taxas e Multas e Outras Penalidades. Notar que fruto da conjuntura o desenvolvimento das Augis também ficou aquém do previsto e a dívida à Câmara Municipal no final de 2015 situou-se em cerca de 8,228 milhões de Euros no concernente a taxas urbanísticas das mesmas.

- ✓ A Venda de Bens e Serviços Correntes foi prejudicada pela não captação de aproximadamente 2 263 626 Euros para os quais contribuíram as receitas provenientes da venda da água e quota serviço respetivamente com cerca de 376 mil Euros, de serviços de saneamento com 1 128 384 Euros, de resíduos sólidos com 605 202 Euros, enquanto as outras receitas respeitantes a este capítulo, registaram cerca de menos 153 851 Euros.
- ✓ As Outras Receitas Correntes registaram uma quebra de 63,9 por cento relativamente ao inicialmente previsto, tendo contribuído as verbas arrecadadas relativas a outras com menos 293 994 Euros comparativamente com o valor da dotação.

Naturalmente, que o valor do Saldo Real de Tesouraria no final de 2015 foi condicionado pela permanência de baixo crescimento da atividade económica e da condição económico-financeira precária da maioria das empresas e das famílias, situação que determinou níveis ainda baixos de investimento na construção civil, entre outros, que na vertente municipal se traduziu na menor captação de receitas com origem no desenvolvimento deste tipo de atividades, independentemente da sua natureza, dadas as reduções acentuadas nos investimentos dos privados e na diminuta procura das famílias.

A permanência da tendência instalada nestes seis últimos anos, dificuldade de retoma que se tem vindo a verificar quanto à recuperação da atividade económica, teve reflexos diretos na captação de receitas que continuou a ser menor do que o montante inicialmente previsto, o que levou a considerar nos documentos previsionais de 2015, a necessidade de procura de financiamento de curto prazo junto de instituições de crédito existentes no concelho, nas melhores condições de mercado, para prevenir dificuldades de tesouraria e possibilitar o pagamento atempado de faturação respeitante a projetos de investimentos municipais em execução objeto de candidaturas aprovadas no âmbito do QREN entre outros cofinanciamentos de fundos comunitários.

Deste modo, contratou-se com o Banco BPI, S.A., um empréstimo bancário de curto prazo até 1,5 milhões de Euros, que se utilizou no decorrer do exercício de 2015 em diversas tranches cujo montante atingiu 1,4 milhões daquele valor contratado, o qual foi amortizado antes do prazo legal para o efeito.

Paralelamente, no plano interno implementaram-se medidas concertadas de gestão, tais como atualização das Taxas e Licenças Municipais com a inflação (0,3%) registada no ano de 2013, atualização das tarifas relativas à venda de bens e serviços, manutenção do valor das taxas fixadas para as receitas instrumentais nomeadamente IMI e Derrama, taxa municipal de direitos de passagem aprovadas oportunamente pelos Órgãos Autárquicos competentes, visando proporcionar o aumento dos recursos financeiros próprios do município, enquanto a contenção de gastos a nível dos encargos de estrutura, implicou uma maior racionalização dos recursos humanos e materiais, e dos equipamentos existentes, a par da melhoria do desempenho verificado pelos diversos serviços, reforçada pelo aperfeiçoamento da nova estrutura orgânica dos serviços da Câmara Municipal, aprovada no final de 2012 e cuja implementação ocorreu progressivamente desde então, complementada pelo aperfeiçoamento do sistema de contabilidade de custos implementado em 2013, e ainda, pelas normas de controlo interno, pelo plano de gestão e risco, e pelo sistema

da qualidade existentes, resultando numa conjugação de fatores com reflexos bastante positivos, quer no prosseguimento da execução dos investimentos programados, quer na prestação de melhores e novos serviços com mais qualidade à população do Concelho, realizados com graus mais elevados de eficiência e de eficácia.

A conjugação destas medidas contribuiu para que o saldo real de tesouraria em 2015 tivesse sido inferior ao registado em 2014, verificando uma melhoria na ordem de € 1 566 191 (um milhão quinhentos e sessenta e seis mil cento e noventa e um Euros), que em termos percentuais representa uma diminuição de aproximadamente 25 %, sendo de mencionar que se continuou a cumprir a quitação (€ 2 390 789 relativamente à amortização capital e juros) do serviço da dívida de longo prazo, entre outros encargos decorrentes, a saber:

- Funcionamento da estrutura;
- Encargos Financeiros (€ 1 416 601 de amortização de capital e juros) do empréstimo de curto prazo contratado até 1,5 milhões de Euros em 2015 com o Banco BPI, S.A.;
- Prossecução da execução de projetos municipais incluídos em comparticipações do QREN e Outras Iniciativas Comunitárias, entre outros;
- Desenvolvimento de atividades mais relevantes, entre as quais as dinamizadas e participadas diretamente pela autarquia, bem como o programa de apoio às Associações e Coletividades e às Instituições de Solidariedade Social do Concelho, entre outras responsabilidades decorrentes das competências próprias na área ação social escolar entre outras na área da educação.

Para o pagamento das despesas indicadas anteriormente, foram utilizados € 40 415 538 das receitas totais de 2015 no valor de € 40 963 722 (€ 40 771 554 de receitas arrecadadas no exercício acrescidas de € 191 168 relativo ao saldo em numerário que transitou do ano anterior), sendo que da diferença entre as segundas e as primeiras (€ 40 963 722 - € 40 415 538) resulta o saldo orçamental em numerário que transita para o ano de 2016, ou seja 548 184 Euros.

Notar ainda, que 2015 foi o segundo ano que decorreu após o término da utilização do financiamento contratado com a Direção-Geral do Tesouro, no âmbito do Programa de Apoio à Economia Local (PAEL) - Programa II, nos termos do n.º 3, do artigo 2.º da Lei n.º 43/2012, de 28 de agosto regulamentado pela Portaria n.º 281-A/2012, de 14 de setembro, aditado em 14 de fevereiro de 2013, até ao montante de oito milhões, setecentos e trinta e seis mil, cento e onze Euros e setenta e dois cêntimos, e que se destinou a pagar grande parte da dívida de curto prazo (nos termos do n.º 3, artigo 3.º da lei n.º 42/2012), tendo-se continuado a verificar um elevado grau de cumprimento por parte da Autarquia dos pressupostos anuais expressados no Plano de Ajustamento Económico e Financeiro no período de 2012 a 2026.

Deste modo, foi possível:

- Controlar a evolução do endividamento global-Quadro VII (de curto e de médio e longo prazos,) que passou do montante de 27 653 547 Euros no final de 2014 para 24 771 305 Euros no final de 2015, registando uma queda de 2 882 242 Euros, ou seja uma diminuição de 10,4 por cento.

- Garantir o equilíbrio orçamental de acordo com o definido com o artigo 40.º da Lei n.º 73/2013, de 3 de setembro, dado que a receita corrente bruta (€ 38 418 823) excedeu em cerca de 7,299 milhões de Euros, o montante da despesa corrente paga no valor de € 31 119 539. Verifica-se que a despesa corrente paga acrescida do valor das amortizações médias dos empréstimos de médio e longo prazos de 3,029 milhões de Euros, foi inferior ao da receita bruta auferida, pelo que o equilíbrio orçamental foi garantido no exercício.

- Dispor de margem de endividamento de acordo com a Lei n.º 73/2013, de 3 de setembro, a qual estabelece um novo limite para a dívida orçamental situando-a em 1,5 vezes (equivalente a 150%) a média da receita corrente líquida auferida pela Autarquia nos últimos três anos.

O limite da dívida total da Autarquia (RFAL), nos termos do n.º 1 do artigo 52.º da Lei n.º 73/2013 de 3 de Setembro, situa-se em 53 243 629 Euros.

Dado que a dívida total orçamental (a de curto mais a de médio e de longo prazo, excluindo dívidas não orçamentais, tais como de operações de tesouraria, cauções, garantias refletidas patrimonialmente e acréscimos de custos e proveitos diferidos e FAM) é de 25 638 155 Euros, a margem absoluta de endividamento é de 27 605 474 Euros, resulta da diferença entre o limite da dívida total (RFAL) determinado de € 53 243 629 e a dívida total orçamental excluída da dívida não orçamental (€ 25 638 155) indicada.

Verifica-se que a Autarquia não ultrapassa o Limite da Dívida Total porque cumpre os seguintes pressupostos legais:

- A Dívida Total excluindo dívidas não orçamentais e FAM no valor de 25 638 155 Euros é menor que o montante do Limite da Dívida Total de 53 243 629 Euros;
- A Dívida Total excluindo dívidas não orçamentais e FAM (€ 25 638 155) é menor que a média da receita corrente líquida (€ 35 495 752) cobrada nos últimos três anos anteriores ao exercício em apreço;

Atendendo a que a Autarquia cumpre o estipulado no n.º 1 do artigo 52.º da Lei n.º 73/2013 de 3 de Setembro, verifica-se que de acordo com o estipulado na alínea b) do n.º 3 do mesmo artigo, o limite possível da dívida total para 2016, não poderá aumentar mais do que 20 por cento da margem disponível (€ 27 605 472) no início daquele ano, ou seja 5 521 095 Euros.

Handwritten notes in blue ink: a checkmark, a dash, and some illegible scribbles.



QUADRO I  
SÍNTESE DA EXECUÇÃO ORÇAMENTAL  
EXERCÍCIO DE 2015

M  
n  
f  
f  
4

|  |              |            |
|--|--------------|------------|
| <u>1 - SALDO DO ANO ANTERIOR (NUMERÁRIO)</u>           |              | 192.168    |
| <br>   |              |            |
| <u>2 - RECEITAS</u>                                    |              |            |
| 2.1 - RECEITAS CORRENTES                               | 38.418.823   |            |
| 2.2 - RECEITAS DE CAPITAL                              | 2.352.731    |            |
|  | SUB - TOTAL  | 40.771.554 |
|  | TOTAL ( 1+2) | 40.963.722 |
| <br>   |              |            |
| <u>3 - DESPESAS</u>                                    |              |            |
| 3.1 - DESPESAS CORRENTES (a)                           | 35.505.065   |            |
| 3.2 - DESPESAS DE CAPITAL (a)                          | 10.164.987   |            |
|  | TOTAL ( 3)   | 45.670.052 |
| <br>   |              |            |
| <u>4 - EQUILÍBRIO ORÇAMENTAL</u>                       |              |            |
| 4.1 - SALDO REAL CORRENTE                              | 2.913.758    |            |
| 4.2 - SALDO REAL CAPITAL                               | -7.812.256   |            |
| <br>   |              |            |
| <u>5 - SALDO REAL DE TESOURARIA = TOTAL [(1+2)-3 ]</u> |              | -4.706.330 |
| <br>   |              |            |
| <u>6 - SALDO LÍQUIDO ACUMULADO (b)</u>                 |              | -4.515.858 |

(a) - ENGLOBA OS PAGAMENTOS EFECTUADOS ACRESCIDOS DOS ENCARGOS DE CURTO PRAZO ASSUMIDOS E NÃO PAGOS EM 2015, CONFORME QUADRO III.

(b) - CORRESPONDE AO VALOR DOS ENCARGOS DE CURTO PRAZO ASSUMIDOS E NÃO PAGOS EM 2015 (5.254.514 Euros) DEDUZIDO DOS SALDOS EM NUMERÁRIO (548.184 Euros) E DE DOCUMENTOS ORÇAMENTAIS (190.472 Euros) QUE TRANSITAM PARA O EXERCÍCIO DE 2016.

per F 7  
↓ X

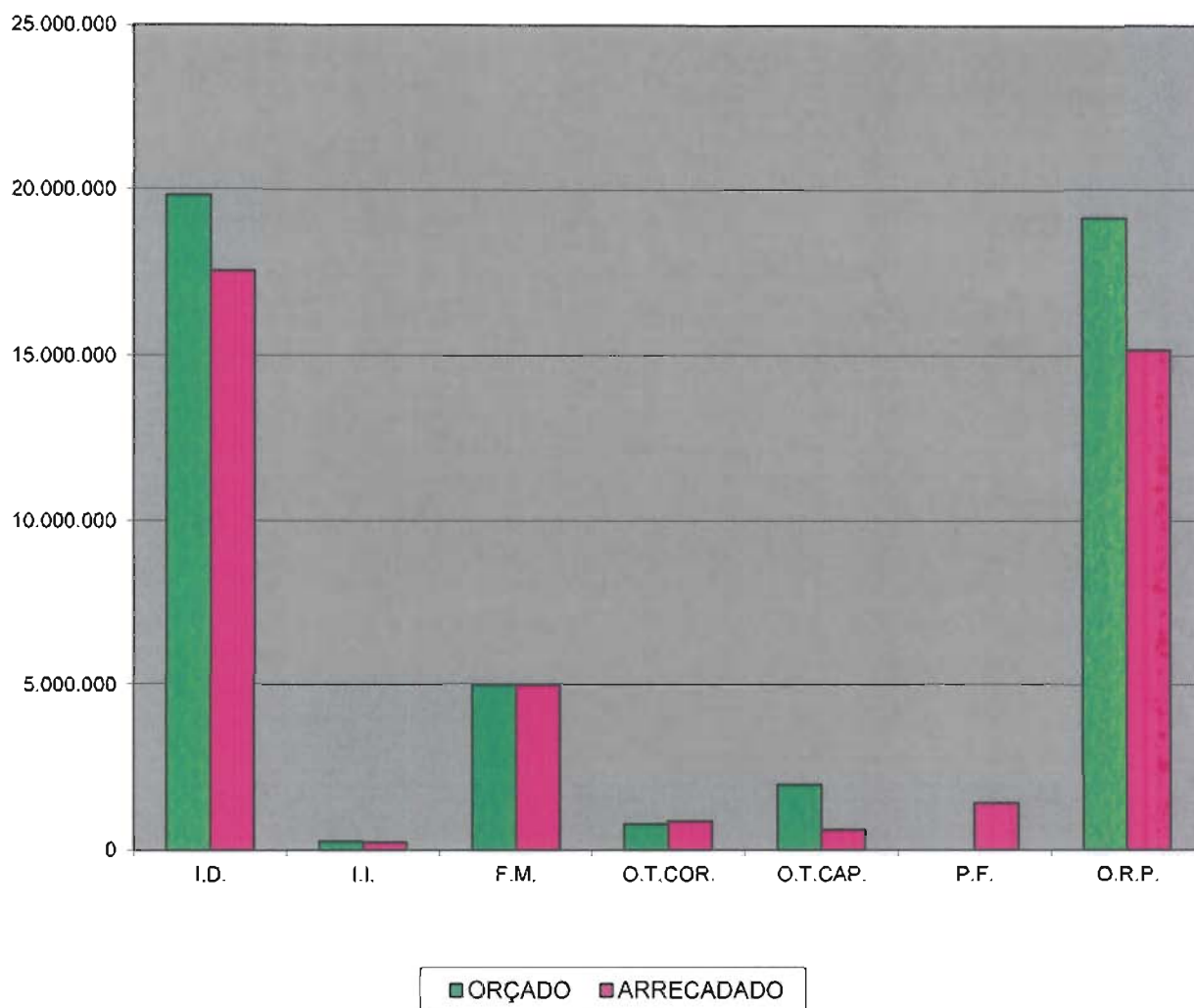
R

QUADRO II  
RECEITAS MUNICIPAIS

| DESIGNAÇÃO DAS RECEITAS                        | PREVISÃO INICIAL  | ARRECADADAS NO ANO | DIFERENÇAS        |                  |
|--|-------------------|--------------------|-------------------|------------------|
|  |                   |                    | VALOR             | %                |
| <b>RECEITAS CORRENTES</b>                      |                   |                    |                   |                  |
| <b>IMPOSTOS DIRECTOS :</b>                     | <b>19.815.000</b> | <b>17.567.873</b>  | <b>-2.247.127</b> | <b>88,7</b>      |
| .I.M.I   | 14.400.000        | 12.967.250         | -1.432.750        | 90,1             |
| .CONTRIBUIÇÃO AUTARQUICA                       | 13.000            | 1.041              | -11.959           | 8,0              |
| .IMPOSTO S/ TRANSM. ONEROSAS IMÓVEIS           | 3.200.000         | 3.135.047          | -64.953           | 98,0             |
| .SISA  | 2.000             | 306                | -1.694            | 15,3             |
| .I.U.C.  | 1.800.000         | 1.247.346          | -552.654          | 69,3             |
| .DERRAMA                                       | 400.000           | 216.883            | -183.117          | 54,2             |
| <b>IMPOSTOS INDIRECTOS</b>                     | <b>252.837</b>    | <b>220.663</b>     | <b>-32.174</b>    | <b>87,3</b>      |
| <b>TAXAS, MULTAS E OUTRAS PENALIDADES</b>      | <b>3.225.174</b>  | <b>1.823.040</b>   | <b>-1.402.134</b> | <b>56,5</b>      |
| <b>RENDIMENTOS DA PROPRIEDADE</b>              | <b>1.192.064</b>  | <b>1.029.181</b>   | <b>-162.883</b>   | <b>86,3</b>      |
| <b>TRANSFERÊNCIAS CORRENTES :</b>              | <b>5.566.422</b>  | <b>5.645.790</b>   | <b>79.368</b>     | <b>101,4</b>     |
| .FUNDO EQUILIBRIO FINANCEIRO                   | 1.553.048         | 1.540.106          | -12.942           | 99,2             |
| .FUNDO SOCIAL MUNICIPAL                        | 774.355           | 774.355            | 0                 | 100,0            |
| .PARTICIPAÇÃO FIXA NO IRS                      | 2.473.088         | 2.473.088          | 0                 | 100,0            |
| .OUTRAS  | 765.931           | 858.241            | 92.310            | 112,1            |
| <b>VENDA BENS E SERVIÇOS CORRENTES:</b>        | <b>13.874.733</b> | <b>11.611.107</b>  | <b>-2.263.626</b> | <b>83,7</b>      |
| .VENDA DE BENS                                 | 3.523.047         | 3.112.869          | -410.178          | 88,4             |
| .SERVIÇOS CORRENTES                            | 10.176.608        | 8.321.311          | -1.855.297        | 81,8             |
| .RENDAS  | 175.078           | 176.927            | 1.849             | 101,1            |
| <b>OUTRAS RECEITAS</b>                         | <b>815.163</b>    | <b>521.169</b>     | <b>-293.994</b>   | <b>63,9</b>      |
| <b>TOTAL DAS RECEITAS CORRENTES</b>            | <b>44.741.393</b> | <b>38.418.823</b>  | <b>-6.322.570</b> | <b>85,9</b>      |
| <b>RECEITAS DE CAPITAL</b>                     |                   |                    |                   |                  |
| <b>VENDA DE BENS DE INVESTIMENTO</b>           | <b>61.067</b>     | <b>112.022</b>     | <b>50.955</b>     | <b>183,4</b>     |
| <b>TRANSFERÊNCIAS DE CAPITAL :</b>             | <b>2.124.782</b>  | <b>767.386</b>     | <b>-1.357.396</b> | <b>36,1</b>      |
| .FUNDO EQUILIBRIO FINANCEIRO                   | 172.561           | 172.561            | 0                 | 100,0            |
| .COOPERAÇÃO TÉCNICA E FINANCEIRA               | 4.000             | 0                  | -4.000            | 0,0              |
| .OUTRAS TRANSFERÊNCIAS ESTADO                  | 10                | 0                  | -10               | 0,0              |
| .QREN- EIXO PRIORITÁRIO II- PIVFMS (PORL)      | 53.075            | 53.025             | -50               | 99,9             |
| .QREN- EIXO PRIORITÁRIO II- Sust. Terr. (PORL) | 30                | 0                  | -30               | 0,0              |
| .QREN - EIXO PRIORITÁRIO III COES. SOC.(PORL)  | 10                | 0                  | -10               | 0,0              |
| .QREN - EIXO PRIORIT. I PROM.CAP.INST(PORL)    | 20                | 0                  | -20               | 0,0              |
| .QREN - POVT - SANEAMENTO FREG. CASTELO        | 553.077           | 0                  | -553.077          | 0,0              |
| .OUTRAS TRANSF. COMUNITÁRIAS                   | 390.160           | 123.124            | -267.036          | 31,6             |
| .FAMILIAS ( PROPRIETÁRIOS)                     | 951.839           | 418.676            | -533.163          | 0,0              |
| <b>PASSIVOS FINANCEIROS</b>                    | <b>0</b>          | <b>1.400.000</b>   | <b>1.400.000</b>  | <b>1400000,0</b> |
| <b>OUTRAS RECEITAS DE CAPITAL</b>              | <b>9.354</b>      | <b>57.898</b>      | <b>48.544</b>     | <b>619,0</b>     |
| <b>REPOSIÇÕES NÃO ABATIDAS NOS PAGAMENTOS</b>  | <b>600</b>        | <b>15.425</b>      | <b>14.825</b>     | <b>2570,8</b>    |
| <b>TOTAL DAS RECEITAS DE CAPITAL</b>           | <b>2.195.803</b>  | <b>2.352.731</b>   | <b>156.928</b>    | <b>107,1</b>     |
| <b>TOTAL DAS RECEITAS</b>                      | <b>46.937.196</b> | <b>40.771.554</b>  | <b>-6.165.642</b> | <b>86,9</b>      |

## ORIGEM DAS RECEITAS DO MUNICÍPIO 2015

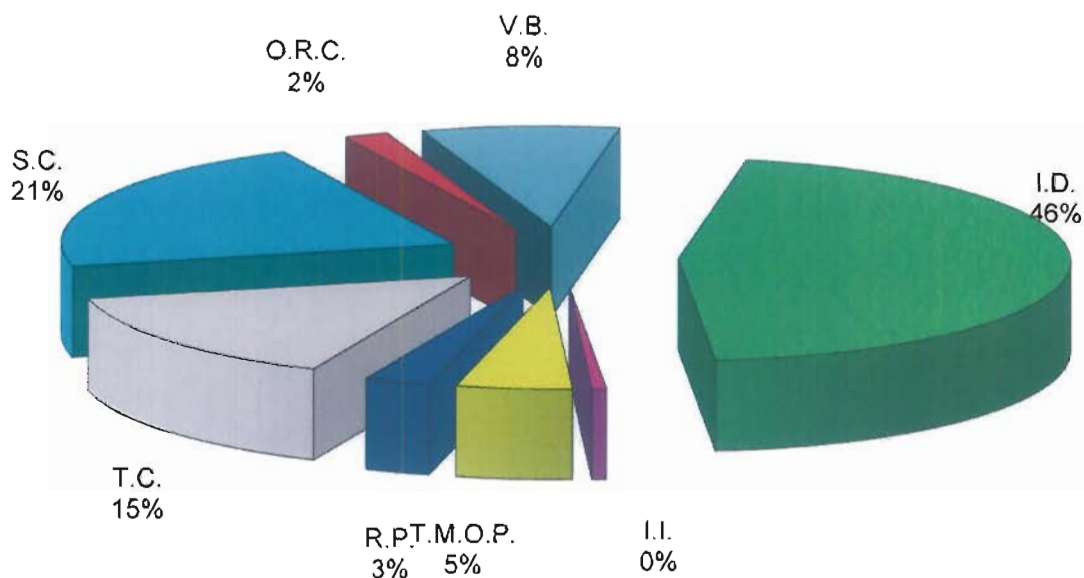
1  
M  
F  
e



| CODIGO       | DESIGNAÇÃO                           | ORÇADO            | ARRECADADO        | %            |
|--------------|--------------------------------------|-------------------|-------------------|--------------|
| I.D.         | IMPOSTOS DIRECTOS                    | 19.815.000        | 17.567.873        | 88,66        |
| I.I.         | IMPOSTOS INDIRECTOS                  | 252.837           | 220.663           | 87,27        |
| F.M.         | FUNDOS MUNICIPAIS CORRENTE E CAPITAL | 4.973.052         | 4.960.110         | 99,74        |
| O.T.COR.     | OUTRAS TRANSFERÊNCIAS CORRENTES      | 765.931           | 858.241           | 112,05       |
| O.T.CAP.     | OUTRAS TRANSFERÊNCIAS DE CAPITAL     | 1.952.221         | 594.825           | 30,47        |
| P.F.         | PASSIVOS FINANCEIROS                 | 0                 | 1.400.000         | 1400000,00   |
| O.R.P.       | OUTRAS RECEITAS PRÓPRIAS             | 19.178.155        | 15.169.842        | 79,10        |
| <b>TOTAL</b> |                                      | <b>46.937.196</b> | <b>40.771.554</b> | <b>86,86</b> |

Handwritten notes in blue ink, including a vertical line, a 'D', and some illegible scribbles.

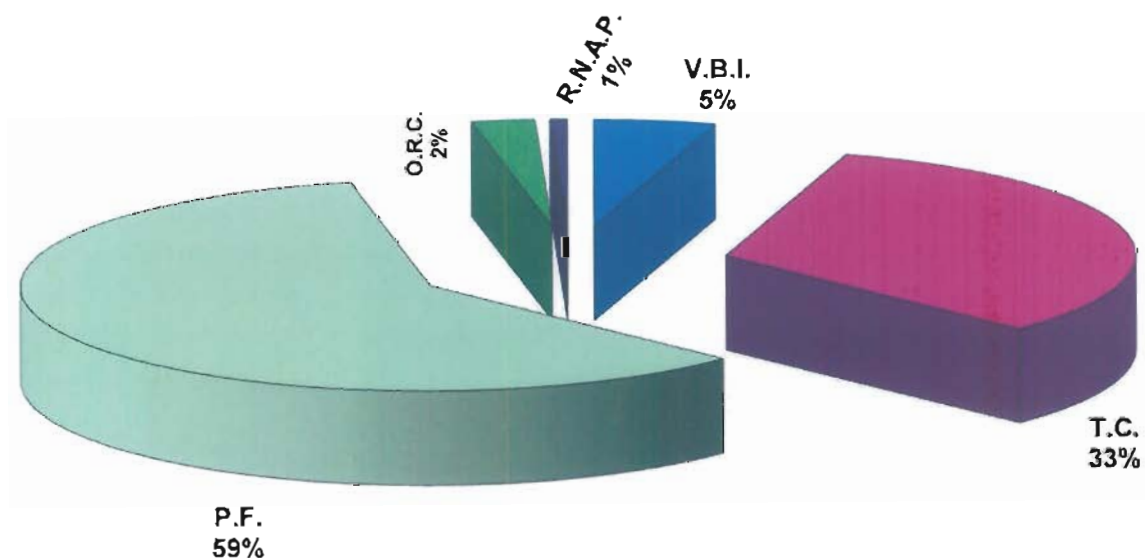
## DISTRIBUIÇÃO PERCENTUAL DAS RECEITAS CORRENTES ARRECADADAS (2015)



| CODIGO       | DESIGNAÇÃO                 | ARRECADADO        | % em 2015  | % em 2014  |
|--------------|----------------------------|-------------------|------------|------------|
| I.D.         | IMPOSTOS DIRECTOS          | 17.567.873        | 45,7       | 45,6       |
| I.I.         | IMPOSTOS INDIRECTOS        | 220.663           | 0,6        | 0,5        |
| T.M.O.P.     | TAXAS,MULTAS O.PENALIDADES | 1.823.040         | 4,7        | 5,6        |
| R.P.         | RENDIMENTO DE PROPRIEDADE  | 1.029.181         | 2,7        | 3,2        |
| T.C.         | TRANSFERÊNCIAS CORRENTES   | 5.645.790         | 14,7       | 13,8       |
| S.C.         | SERVIÇOS CORRENTES         | 8.321.311         | 21,7       | 21,4       |
| O.R.C.       | OUTRAS RECEITAS CORRENTES  | 698.096           | 1,8        | 1,7        |
| V.B.         | VENDA DE BENS              | 3.112.869         | 8,1        | 8,2        |
| <b>TOTAL</b> |                            | <b>38.418.823</b> | <b>100</b> | <b>100</b> |

1  
 17  
 1  
 2

## DISTRIBUIÇÃO PERCENTUAL DAS RECEITAS CAPITAL ARRECADADAS ( 2015)



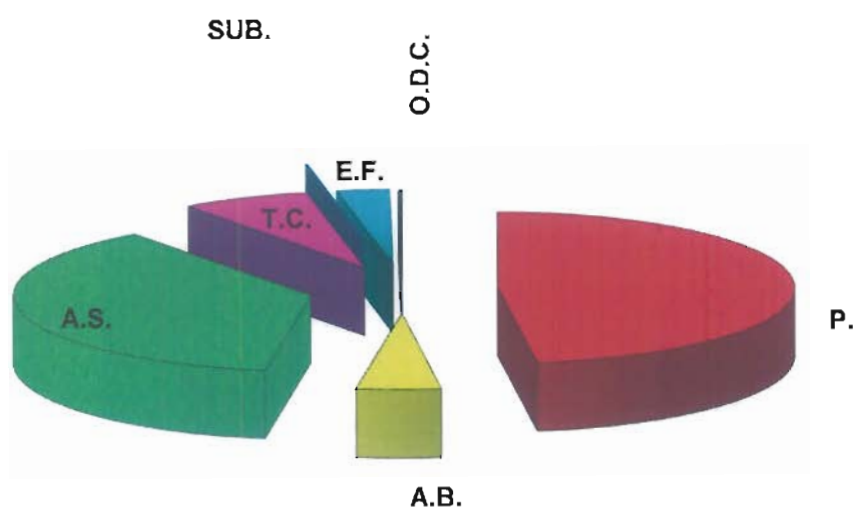
| CODIGO       | DESIGNAÇÃO                             | ARRECADADO       | % em 2015  | % em 2014  |
|--------------|--|------------------|------------|------------|
| V.B.I.       | VENDA BENS INVESTIMENTO                | 112.022          | 4,76       | 0,95       |
| T.C.         | TRANSFERÊNCIAS DE CAPITAL              | 767.386          | 32,62      | 53,22      |
| P.F.         | PASSIVOS FINANCEIROS                   | 1.400.000        | 59,51      | 45,49      |
| O.R.C.       | OUTRAS RECEITAS DE CAPITAL             | 57.898           | 2,46       | 0,34       |
| R.N.A.P.     | REPOSIÇÕES NÃO ABATIDAS NOS PAGAMENTOS | 15.425           | 0,66       | 0,00       |
| <b>TOTAL</b> |  | <b>2.352.731</b> | <b>100</b> | <b>100</b> |

**QUADRO III  
DESPESAS MUNICIPAIS**

| DESIGNAÇÃO                          | PAGAS             |               | ASSUMIDAS E NÃO  |              | TOTAL             |              |
|-------------------------------------|-------------------|---------------|------------------|--------------|-------------------|--------------|
|                                     | (1)               |               | (2)              |              | (1)+(2)           |              |
|                                     | VALOR             | %             | VALOR            | %            | VALOR             | %            |
| <b>DESPESAS CORRENTES</b>           |                   |               |                  |              |                   |              |
| <b>PESSOAL :</b>                    | <b>16.724.431</b> | <b>41,38</b>  | <b>281.740</b>   | <b>5,36</b>  | <b>17.006.171</b> | <b>37,24</b> |
| . Remunerações                      | 13.078.908        | 32,36         | 0                | 0,00         | 13.078.908        | 28,64        |
| . Segurança Social                  | 3.493.330         | 8,64          | 281.740          | 5,36         | 3.775.070         | 8,27         |
| . Outros Encargos                   | 152.193           | 0,38          | 0                | 0,00         | 152.193           | 0,33         |
| <b>AQUISIÇÃO BENS E SERVIÇOS</b>    | <b>11.103.977</b> | <b>27,47</b>  | <b>3.812.446</b> | <b>72,56</b> | <b>14.916.423</b> | <b>32,66</b> |
| . Combustíveis e Lubrificantes      | 692.158           | 1,71          | 37.058           | 0,71         | 729.216           | 1,60         |
| . Outros Bens                       | 748.962           | 1,85          | 143.066          | 2,72         | 892.028           | 1,95         |
| . S.L.E.                            | 2.105.777         | 5,21          | 359.568          | 6,84         | 2.465.345         | 5,40         |
| . Comunicações                      | 374.391           | 0,93          | 59.683           | 1,14         | 434.074           | 0,95         |
| . Transportes                       | 600.220           | 1,49          | 148.148          | 2,82         | 748.368           | 1,64         |
| . Outras Aquisições de Serviços     | 6.582.469         | 16,29         | 3.064.923        | 58,33        | 9.647.392         | 21,12        |
| <b>JUROS E OUTROS ENCARGOS</b>      | <b>748.728</b>    | <b>1,85</b>   | <b>257.709</b>   | <b>4,90</b>  | <b>1.006.437</b>  | <b>2,20</b>  |
| . Empréstimos de Curto Prazo        | 16.601            | 0,04          | -                | 0,00         | 16.601            | 0,04         |
| . Emp.de Médio e Longo Prazo        | 426.917           | 1,06          | 0                | 0,00         | 426.917           | 0,93         |
| . S.L.E.                            | 19.298            | 0,05          | 3.254            | 0,06         | 22.552            | 0,05         |
| . Outros                            | 285.912           | 0,71          | 254.455          | 4,84         | 540.367           | 1,18         |
| <b>TRANSFERÊNCIAS CORRENTES :</b>   | <b>2.440.277</b>  | <b>6,04</b>   | <b>33.345</b>    | <b>0,63</b>  | <b>2.473.622</b>  | <b>5,42</b>  |
| . Administração Central             | 66.520            | 0,16          | 0                | 0,00         | 66.520            | 0,15         |
| . Administração Local               | 219.942           | 0,54          | 0                | 0,00         | 219.942           | 0,48         |
| . Bombeiros                         | 309.158           | 0,76          | 9.000            | 0,17         | 318.158           | 0,70         |
| . Outras Instituições               | 1.824.972         | 4,52          | 24.263           | 0,46         | 1.849.235         | 4,05         |
| . Particulares                      | 19.335            | 0,05          | 82               | 0,00         | 19.417            | 0,04         |
| . Resto do Mundo                    | 350               | 0,00          | 0                | 0,00         | 350               | 0,00         |
| <b>SUBSÍDIOS :</b>                  | <b>32.050</b>     | <b>0,08</b>   | <b>0</b>         | <b>0,00</b>  | <b>32.050</b>     | <b>0,07</b>  |
| . Públicas                          | 0                 | 0,00          | 0                | 0,00         | 0                 | 0,00         |
| . Particulares                      | 32.050            | 0,08          | 0                | 0,00         | 32.050            | 0,07         |
| <b>OUTRAS DESPESAS CORRENTES</b>    | <b>70.076</b>     | <b>0,17</b>   | <b>286</b>       | <b>0,01</b>  | <b>70.362</b>     | <b>0,15</b>  |
| <b>TOTAL DESPESAS CORRENTES</b>     | <b>31.119.539</b> | <b>77,00</b>  | <b>4.385.526</b> | <b>83,46</b> | <b>35.505.065</b> | <b>77,74</b> |
| <b>DESPESAS DE CAPITAL</b>          |                   |               |                  |              |                   |              |
| <b>INVESTIMENTOS</b>                | <b>4.957.959</b>  | <b>12</b>     | <b>846.765</b>   | <b>16</b>    | <b>5.804.724</b>  | <b>12,71</b> |
| . Terrenos                          | 69.418            | 0,17          | 0                | 0,00         | 69.418            | 0,15         |
| . Habitação                         | 216.727           | 0,54          | 42.466           | 0,81         | 259.193           | 0,57         |
| . Edifícios                         | 998.367           | 2,47          | 39.261           | 0,75         | 1.037.628         | 2,27         |
| . Construções Diversas              | 2.010.219         | 4,97          | 514.757          | 9,80         | 2.524.976         | 5,53         |
| . S.L.E.(Iluminação Pública)        | 31.741            | 0,08          | 0                | 0,00         | 31.741            | 0,07         |
| . Outras Construções                | 1.978.478         | 4,90          | 514.757          | 9,80         | 2.493.235         | 5,46         |
| . S.L.E.                            | 291.258           | 0,72          | 127.695          | 2,43         | 418.953           | 0,92         |
| . Outras Construções                | 1.687.220         | 4,17          | 387.062          | 7,37         | 2.074.282         | 4,54         |
| . Material de Transporte            | 434.847           | 1,08          | 166.525          | 3,17         | 601.372           | 1,32         |
| . Equipamento Informático           | 320.590           | 0,79          | 9.518            | 0,18         | 330.108           | 0,72         |
| . Software Informático              | 0                 | 0,00          | 0                | 0,00         | 0                 | 0,00         |
| . Equipamento Administrativo        | 36.395            | 0,09          | 886              | 0,02         | 37.281            | 0,08         |
| . Equipamento Básico                | 804.686           | 1,99          | 65.283           | 1,24         | 869.969           | 1,90         |
| . Ferramentas e Utensílios          | 5.501             | 0,01          | 2.595            | 0,05         | 8.096             | 0,02         |
| . Outros Investimentos              | 61.209            | 0,15          | 5.474            | 0,10         | 66.683            | 0,15         |
| . Bens de Domínio Público           | 0                 | 0,00          | 0                | 0,00         | 0                 | 0,00         |
| <b>TRANSFERÊNCIAS DE CAPITAL :</b>  | <b>583.485</b>    | <b>1,44</b>   | <b>22.223</b>    | <b>0,42</b>  | <b>605.708</b>    | <b>1,33</b>  |
| . Soc. E quase Soc. Não financeiras | 0                 | 0,00          | 0                | 0,00         | 0                 | 0,00         |
| . Administração Local               | 369.766           | 0,91          | 3.000            | 0,06         | 372.766           | 0,82         |
| . Bombeiros                         | 85.000            | 0,21          | 1.236            | 0,02         | 86.236            | 0,19         |
| . Outras Instituições               | 118.103           | 0,29          | 10.780           | 0,21         | 128.883           | 0,28         |
| . Particulares                      | 10.616            | 0,03          | 7.207            | 0,14         | 17.823            | 0,04         |
| <b>ACTIVOS FINANCEIROS</b>          | <b>231.693</b>    | <b>0,57</b>   | <b>0</b>         | <b>0,00</b>  | <b>231.693</b>    | <b>0,51</b>  |
| <b>PASSIVOS FINANCEIROS</b>         | <b>3.363.601</b>  | <b>8,32</b>   | <b>0</b>         | <b>0,00</b>  | <b>3.363.601</b>  | <b>7,37</b>  |
| <b>OUTRAS DESPESAS DE CAPITAL</b>   | <b>159.261</b>    | <b>0,39</b>   | <b>0</b>         | <b>0,00</b>  | <b>159.261</b>    | <b>0,35</b>  |
| <b>TOTAL DESPESAS DE CAPITAL</b>    | <b>9.295.999</b>  | <b>23,00</b>  | <b>868.988</b>   | <b>17,41</b> | <b>10.164.987</b> | <b>22,26</b> |
| <b>TOTAL DAS DESPESAS</b>           | <b>40.415.538</b> | <b>100,00</b> | <b>5.254.514</b> | <b>100,0</b> | <b>45.670.052</b> | <b>100,0</b> |

## SÍNTESE DAS DESPESAS CORRENTES POR CAPÍTULO ECONÓMICO (2015)

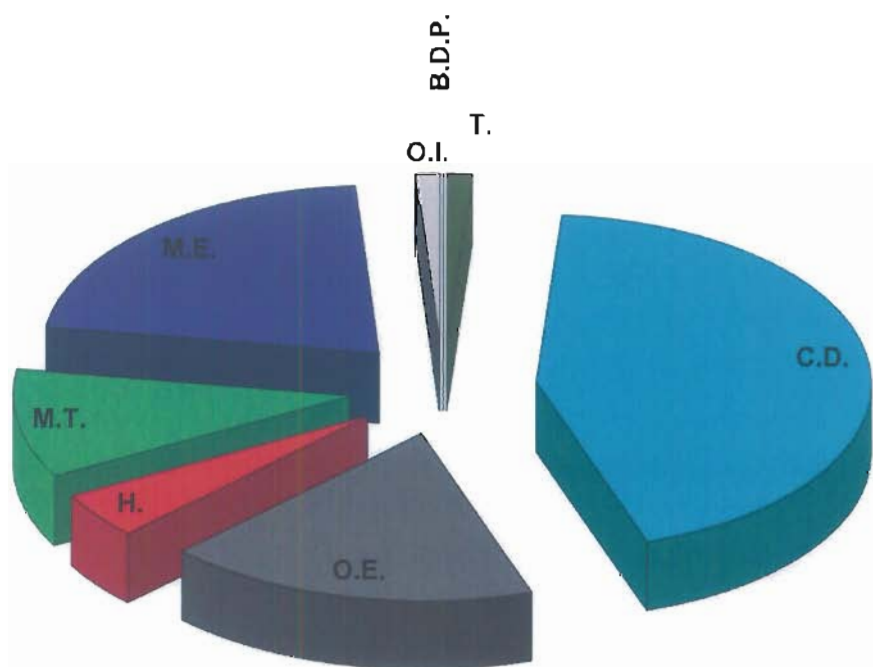
1  
 17  
 f  
 4



| CODIGO       | DESIGNAÇÃO                | VALOR<br>DESPENDIDO | % em 2015  | % em 2014  |
|--------------|---------------------------|---------------------|------------|------------|
| P.           | PESSOAL                   | 17.006.171          | 47,9       | 48,6       |
| A.B.         | AQUISIÇÃO DE BENS         | 1.621.244           | 4,6        | 4,5        |
| A.S.         | AQUISIÇÃO DE SERVIÇOS     | 13.295.179          | 37,4       | 36,9       |
| T.C.         | TRANSFERÊNCIAS CORRENTES  | 2.473.622           | 7,0        | 6,5        |
| SUB.         | SUBSÍDIOS                 | 32.050              | 0,1        | 0,1        |
| E.F.         | ENCARGOS FINANCEIROS      | 1.006.437           | 2,8        | 3,0        |
| O.D.C.       | OUTRAS DESPESAS CORRENTES | 70.362              | 0,2        | 0,4        |
| <b>TOTAL</b> |                           | <b>35.505.065</b>   | <b>100</b> | <b>100</b> |

## SÍNTESE DOS INVESTIMENTOS POR CAPÍTULO ECONÓMICO (2015)

1  
2  
3  
4



| CODIGO       | DESIGNAÇÃO               | VALOR<br>DESPENDIDO | % em 2015  | % em 2014  |
|--------------|--------------------------|---------------------|------------|------------|
| T.           | TERRENOS                 | 69.418              | 1,20       | 0,00       |
| C.D.         | CONSTRUÇÕES DIVERSAS     | 2.524.976           | 43,50      | 70,25      |
| O.E.         | OUTROS EDIFÍCIOS         | 1.037.628           | 17,88      | 10,35      |
| H.           | HABITAÇÃO                | 259.193             | 4,47       | 2,01       |
| M.T.         | MATERIAL DE TRANSPORTE   | 601.372             | 10,36      | 6,74       |
| M.E.         | MAQUINARIA E EQUIPAMENTO | 1.245.454           | 21,46      | 9,63       |
| O.I.         | OUTROS INVESTIMENTOS     | 66.683              | 1,15       | 1,03       |
| B.D.P.       | BENS DE DOMINIO PÚBLICO  | 0                   | 0,00       | 0,00       |
| <b>TOTAL</b> |                          | <b>5.804.724</b>    | <b>100</b> | <b>100</b> |



**QUADRO III - A**  
**DESPESAS MUNICIPAIS**

| DESIGNAÇÃO                         | ORÇAMENTADO<br>INICIALMENTE | PAGAMENTOS<br>EFECTUADOS<br>(1) | ASSUMIDOS E<br>NÃO PAGOS<br>(2) | TOTAL<br>(1) + (2) | DIFERENÇAS<br>TOTAL -<br>DOTAÇÃO<br>INICIAL | %             |
|------------------------------------|-----------------------------|---------------------------------|---------------------------------|--------------------|---|---------------|
| <b>DESPESAS CORRENTES</b>          |                             |                                 |                                 |                    |   |               |
| <b>PESSOAL :</b>                   | <b>17.659.850</b>           | <b>16.724.431</b>               | <b>281.740</b>                  | <b>17.006.171</b>  | <b>-653.679</b>                             | <b>-3,7</b>   |
| . Remunerações                     | 13.865.550                  | 13.078.908                      | 0                               | 13.078.908         | -786.642                                    | -5,7          |
| . Segurança Social                 | 3.604.700                   | 3.493.330                       | 281.740                         | 3.775.070          | 170.370                                     | 4,7           |
| . Outros Encargos                  | 189.600                     | 152.193                         | 0                               | 152.193            | -37.407                                     | -19,7         |
| <b>AQUISIÇÃO BENS E SERVIÇOS</b>   | <b>13.242.789</b>           | <b>11.103.977</b>               | <b>3.812.446</b>                | <b>14.916.423</b>  | <b>1.673.634</b>                            | <b>12,6</b>   |
| . Combustíveis e Lubrificantes     | 735.850                     | 692.158                         | 37.058                          | 729.216            | -6.634                                      | -0,9          |
| . Outros Bens                      | 1.445.031                   | 748.962                         | 143.066                         | 892.028            | -553.003                                    | -38,3         |
| . S.L.E.                           | 1.307.350                   | 2.105.777                       | 359.568                         | 2.465.345          | 1.157.995                                   | 88,6          |
| . Comunicações                     | 489.800                     | 374.391                         | 59.683                          | 434.074            | -55.726                                     | -11,4         |
| . Transportes                      | 511.000                     | 600.220                         | 148.148                         | 748.368            | 237.368                                     | 46,5          |
| . Outras Aquisições de Serviços    | 8.753.758                   | 6.582.469                       | 3.064.923                       | 9.647.392          | 893.634                                     | 10,2          |
| <b>JUROS E OUTROS ENCARGOS</b>     | <b>867.729</b>              | <b>748.728</b>                  | <b>257.709</b>                  | <b>1.006.437</b>   | <b>138.708</b>                              | <b>16,0</b>   |
| . Empréstimos de Curto Prazo       | 30.000                      | 16.601                          | 0                               | 16.601             | -13.399                                     | -44,7         |
| . Emp.de Médio e Longo Prazo       | 423.245                     | 426.917                         | 0                               | 426.917            | 3.672                                       | 0,9           |
| . S.L.E.                           | 10.000                      | 19.298                          | 3.254                           | 22.552             | 12.552                                      | 0,0           |
| . Outros                           | 404.484                     | 285.912                         | 254.455                         | 540.367            | 135.883                                     | 33,6          |
| <b>TRANSFERÊNCIAS CORRENTES</b>    | <b>2.331.021</b>            | <b>2.440.277</b>                | <b>33.345</b>                   | <b>2.473.622</b>   | <b>142.601</b>                              | <b>6,1</b>    |
| . Administração Central            | 3.000                       | 66.520                          | 0                               | 66.520             | 63.520                                      | 2117,3        |
| . Administração Local              | 318.121                     | 219.942                         | 0                               | 219.942            | -98.179                                     | -30,9         |
| . Bombeiros                        | 290.000                     | 309.158                         | 9.000                           | 318.158            | 28.158                                      | 9,7           |
| . Outras Instituições              | 1.684.600                   | 1.824.972                       | 24.263                          | 1.849.235          | 164.635                                     | 9,8           |
| . Particulares                     | 34.200                      | 19.335                          | 82                              | 19.417             | -14.783                                     | -43,2         |
| . Resto do Mundo                   | 1.100                       | 350                             | 0                               | 350                | -750  | -68,2         |
| <b>SUBSÍDIOS :</b>                 | <b>60.600</b>               | <b>32.050</b>                   | <b>0</b>                        | <b>32.050</b>      | <b>-28.550</b>                              | <b>-47,1</b>  |
| . Públicas                         | 500                         | 0                               | 0                               | 0                  | -500  | -100,0        |
| . Particulares                     | 60.100                      | 32.050                          | 0                               | 32.050             | -28.050                                     | -46,7         |
| <b>OUTRAS DESPESAS CORRENTES</b>   | <b>85.200</b>               | <b>70.076</b>                   | <b>286</b>                      | <b>70.362</b>      | <b>-14.838</b>                              | <b>-17,4</b>  |
| <b>TOTAL DESPESAS CORRENTES</b>    | <b>34.247.189</b>           | <b>31.119.539</b>               | <b>4.385.526</b>                | <b>35.505.065</b>  | <b>1.257.876</b>                            | <b>3,7</b>    |
| <b>DESPESAS DE CAPITAL</b>         |                             |                                 |                                 |                    |   |               |
| <b>INVESTIMENTOS</b>               | <b>9.838.221</b>            | <b>4.957.959</b>                | <b>846.765</b>                  | <b>5.804.724</b>   | <b>-4.033.497</b>                           | <b>-41,0</b>  |
| . Terrenos                         | 51.000                      | 69.418                          | 0                               | 69.418             | 18.418                                      | 0,0           |
| . Habitação                        | 425.800                     | 216.727                         | 42.466                          | 259.193            | -166.607                                    | -39,1         |
| . Edifícios                        | 935.200                     | 998.367                         | 39.261                          | 1.037.628          | 102.428                                     | 11,0          |
| . Construções Diversas             | 6.097.921                   | 2.010.219                       | 514.757                         | 2.524.976          | -3.572.945                                  | -58,6         |
| . S.L.E.(Iluminação Pública)       | 25.000                      | 31.741                          | 0                               | 31.741             | 6.741                                       | 27,0          |
| . Outras Construções               | 6.072.921                   | 1.978.478                       | 514.757                         | 2.493.235          | -3.579.686                                  | -58,9         |
| . S.L.E.                           | 436.000                     | 291.258                         | 127.695                         | 418.953            | -17.047                                     | 0,0           |
| . Outras Construções               | 5.636.921                   | 1.687.220                       | 387.062                         | 2.074.282          | -3.562.639                                  | -63,2         |
| . Material de Transporte           | 986.000                     | 434.847                         | 166.525                         | 601.372            | -384.628                                    | -39,0         |
| . Equipamento Informático          | 371.500                     | 320.590                         | 9.518                           | 330.108            | -41.392                                     | -11,1         |
| . Software Informático             | 3.000                       | 0                               | 0                               | 0                  | -3.000                                      | -100,0        |
| . Equipamento Administrativo       | 42.650                      | 36.395                          | 886                             | 37.281             | -5.369                                      | -12,6         |
| . Equipamento Básico               | 769.950                     | 804.686                         | 65.283                          | 869.969            | 100.019                                     | 13,0          |
| . Ferramentas e Utensílios         | 10.000                      | 5.501                           | 2.595                           | 8.096              | -1.904                                      | -19,0         |
| . Outros Investimentos             | 140.200                     | 61.209                          | 5.474                           | 66.683             | -73.517                                     | -52,4         |
| . S.L.E.                           | 5.000                       | 0                               | 0                               | 0                  | -5.000                                      | 0,0           |
| . Outros Investimentos             | 135.200                     | 61.209                          | 5.474                           | 66.683             | -68.517                                     | -50,7         |
| . Bens de Domínio Público          | 5.000                       | 0                               | 0                               | 0                  | -5.000                                      | 0,0           |
| <b>TRANSFERÊNCIAS DE CAPITAL :</b> | <b>646.130</b>              | <b>583.485</b>                  | <b>22.223</b>                   | <b>605.708</b>     | <b>-40.422</b>                              | <b>-6,3</b>   |
| . Soc. e quase Soc.não financeiras | 2.000                       | 0                               | 0                               | 0                  | -2.000                                      | -100,0        |
| . Administração Central            | 1.000                       | 0                               | 0                               | 0                  | -1.000                                      | -100,0        |
| . Administração Local              | 385.530                     | 369.766                         | 3.000                           | 372.766            | -12.764                                     | -3,3          |
| . Bombeiros                        | 85.000                      | 85.000                          | 1.236                           | 86.236             | 1.236                                       | 1,5           |
| . Outras Instituições              | 147.000                     | 118.103                         | 10.780                          | 128.883            | -18.117                                     | -12,3         |
| . Particulares                     | 25.600                      | 10.616                          | 7.207                           | 17.823             | -7.777                                      | -30,4         |
| <b>ACTIVOS FINANCEIROS</b>         | <b>233.493</b>              | <b>231.693</b>                  | <b>0</b>                        | <b>231.693</b>     | <b>-1.800</b>                               | <b>-0,8</b>   |
| <b>PASSIVOS FINANCEIROS</b>        | <b>1.961.263</b>            | <b>3.363.601</b>                | <b>0</b>                        | <b>3.363.601</b>   | <b>1.402.338</b>                            | <b>71,5</b>   |
| <b>OUTRAS DESPESAS DE CAPITAL</b>  | <b>10.900</b>               | <b>159.261</b>                  | <b>0</b>                        | <b>159.261</b>     | <b>148.361</b>                              | <b>1361,1</b> |
| <b>TOTAL DESPESAS DE CAPITAL</b>   | <b>12.690.007</b>           | <b>9.295.999</b>                | <b>868.988</b>                  | <b>10.164.987</b>  | <b>-2.525.020</b>                           | <b>-19,9</b>  |
| <b>TOTAL DAS DESPESAS</b>          | <b>46.937.196</b>           | <b>40.415.538</b>               | <b>5.254.514</b>                | <b>45.670.052</b>  | <b>-1.267.144</b>                           | <b>-2,7</b>   |

17  
M  
K

QUADRO III - A  
DESPESAS MUNICIPAIS  
01.01 ASSEMBLEIA MUNICIPAL

| DESIGNAÇÃO                           | ORÇAMENTADO INICIALMENTE | PAGAMENTOS EFECTUADOS (1) | ASSUMIDOS E NÃO PAGOS (2) | TOTAL (1) + (2) | DIFERENÇAS TOTAL - DOTAÇÃO INICIAL | %            |
|--------------------------------------|--------------------------|---------------------------|---------------------------|-----------------|------------------------------------|--------------|
| <b>DESPESAS CORRENTES</b>            |                          |                           |                           |                 |                                    |              |
| <b>PESSOAL :</b>                     | <b>58.800</b>            | <b>57.506</b>             | <b>0</b>                  | <b>57.506</b>   | <b>-1.294</b>                      | <b>-2,2</b>  |
| . Remunerações                       | 58.800                   | 57.506                    | 0                         | 57.506          | -1.294                             | -2,2         |
| . Segurança Social                   | 0                        | 0                         | 0                         | 0               | 0                                  | 0,0          |
| . Outros Encargos                    | 0                        | 0                         | 0                         | 0               | 0                                  | 0,0          |
| <b>AQUISIÇÃO DE BENS E SERVIÇOS</b>  | <b>20.200</b>            | <b>9.934</b>              | <b>1.100</b>              | <b>11.034</b>   | <b>-9.166</b>                      | <b>-45,4</b> |
| . Combustíveis e Lubrificantes       | 100                      | 0                         | 0                         | 0               | -100                               | -100,0       |
| . Outros Bens                        | 9.000                    | 4.839                     | 0                         | 4.839           | -4.161                             | -46,2        |
| . S.L.E.                             | 0                        | 0                         | 0                         | 0               | 0                                  | 0,0          |
| . Comunicações                       | 500                      | 0                         | 0                         | 0               | -500                               | -100,0       |
| . Transportes                        | 0                        | 0                         | 0                         | 0               | 0                                  | 0,0          |
| . Outras Aquisições de Serviços      | 10.600                   | 5.095                     | 1.100                     | 6.195           | -4.405                             | -41,6        |
| <b>JUROS E OUTROS ENCARGOS</b>       | <b>0</b>                 | <b>0</b>                  | <b>0</b>                  | <b>0</b>        | <b>0</b>                           | <b>0,0</b>   |
| . Empréstimos de Curto Prazo         | 0                        | 0                         | 0                         | 0               | 0                                  | 0,0          |
| . Empréstimos de Médio e Longo Prazo | 0                        | 0                         | 0                         | 0               | 0                                  | 0,0          |
| . S.L.E.                             | 0                        | 0                         | 0                         | 0               | 0                                  | 0,0          |
| . Outros                             | 0                        | 0                         | 0                         | 0               | 0                                  | 0,0          |
| <b>TRANSFERÊNCIAS CORRENTES :</b>    | <b>0</b>                 | <b>0</b>                  | <b>0</b>                  | <b>0</b>        | <b>0</b>                           | <b>0,0</b>   |
| . Administração Central              | 0                        | 0                         | 0                         | 0               | 0                                  | 0,0          |
| . Administração Local                | 0                        | 0                         | 0                         | 0               | 0                                  | 0,0          |
| . Bombeiros                          | 0                        | 0                         | 0                         | 0               | 0                                  | 0,0          |
| . Outras Instituições                | 0                        | 0                         | 0                         | 0               | 0                                  | 0,0          |
| . Particulares                       | 0                        | 0                         | 0                         | 0               | 0                                  | 0,0          |
| <b>OUTRAS DESPESAS CORRENTES</b>     | <b>0</b>                 | <b>0</b>                  | <b>0</b>                  | <b>0</b>        | <b>0</b>                           | <b>0,0</b>   |
| <b>TOTAL DESPESAS CORRENTES</b>      | <b>79.000</b>            | <b>67.440</b>             | <b>1.100</b>              | <b>68.540</b>   | <b>-10.460</b>                     | <b>-13,2</b> |
| <b>DESPESAS DE CAPITAL</b>           |                          |                           |                           |                 |                                    |              |
| <b>INVESTIMENTOS</b>                 | <b>0</b>                 | <b>0</b>                  | <b>0</b>                  | <b>0</b>        | <b>0</b>                           | <b>0,0</b>   |
| . Terrenos                           | 0                        | 0                         | 0                         | 0               | 0                                  | 0,0          |
| . Habitação                          | 0                        | 0                         | 0                         | 0               | 0                                  | 0,0          |
| . Edifícios                          | 0                        | 0                         | 0                         | 0               | 0                                  | 0,0          |
| . Construções Diversas               | 0                        | 0                         | 0                         | 0               | 0                                  | 0,0          |
| . S.L.E.(Iluminação Pública)         | 0                        | 0                         | 0                         | 0               | 0                                  | 0,0          |
| . Outras Construções                 | 0                        | 0                         | 0                         | 0               | 0                                  | 0,0          |
| . Material de Transporte             | 0                        | 0                         | 0                         | 0               | 0                                  | 0,0          |
| . Equipamento Informático            | 0                        | 0                         | 0                         | 0               | 0                                  | 0,0          |
| . Software Informático               | 0                        | 0                         | 0                         | 0               | 0                                  | 0,0          |
| . Equipamento Administrativo         | 0                        | 0                         | 0                         | 0               | 0                                  | 0,0          |
| . Equipamento Básico                 | 0                        | 0                         | 0                         | 0               | 0                                  | 0,0          |
| . Outros Investimentos               | 0                        | 0                         | 0                         | 0               | 0                                  | 0,0          |
| . Bens de Domínio Público            | 0                        | 0                         | 0                         | 0               | 0                                  | 0,0          |
| <b>TRANSFERÊNCIAS DE CAPITAL :</b>   | <b>0</b>                 | <b>0</b>                  | <b>0</b>                  | <b>0</b>        | <b>0</b>                           | <b>0,0</b>   |
| . Administração Local                | 0                        | 0                         | 0                         | 0               | 0                                  | 0,0          |
| . Bombeiros                          | 0                        | 0                         | 0                         | 0               | 0                                  | 0,0          |
| . Outras Instituições                | 0                        | 0                         | 0                         | 0               | 0                                  | 0,0          |
| . Particulares                       | 0                        | 0                         | 0                         | 0               | 0                                  | 0,0          |
| <b>ACTIVOS FINANCEIROS</b>           | <b>0</b>                 | <b>0</b>                  | <b>0</b>                  | <b>0</b>        | <b>0</b>                           | <b>0,0</b>   |
| <b>PASSIVOS FINANCEIROS</b>          | <b>0</b>                 | <b>0</b>                  | <b>0</b>                  | <b>0</b>        | <b>0</b>                           | <b>0,0</b>   |
| <b>OUTRAS DESPESAS DE CAPITAL</b>    | <b>0</b>                 | <b>0</b>                  | <b>0</b>                  | <b>0</b>        | <b>0</b>                           | <b>0,0</b>   |
| <b>TOTAL DESPESAS DE CAPITAL</b>     | <b>0</b>                 | <b>0</b>                  | <b>0</b>                  | <b>0</b>        | <b>0</b>                           | <b>0</b>     |
| <b>TOTAL DAS DESPESAS</b>            | <b>79.000</b>            | <b>67.440</b>             | <b>1.100</b>              | <b>68.540</b>   | <b>-10.460</b>                     | <b>-13,2</b> |

mu  
F  
X  
4

QUADRO III - A  
DESPESAS MUNICIPAIS  
01.02 CÂMARA MUNICIPAL

| DESIGNAÇÃO                           | ORÇAMENTADO INICIALMENTE | PAGAMENTOS EFECTUADOS (1) | ASSUMIDOS E NÃO PAGOS (2) | TOTAL (1) + (2)  | DIFERENÇAS TOTAL - DOTAÇÃO INICIAL | %             |
|--------------------------------------|--------------------------|---------------------------|---------------------------|------------------|------------------------------------|---------------|
| <b>DESPESAS CORRENTES</b>            |                          |                           |                           |                  |                                    |               |
| <b>PESSOAL :</b>                     | <b>1.386.600</b>         | <b>1.499.749</b>          | <b>76.681</b>             | <b>1.576.430</b> | <b>189.830</b>                     | <b>13,7</b>   |
| . Remunerações                       | 815.200                  | 770.000                   | 0                         | 770.000          | -45.200                            | -5,5          |
| . Segurança Social                   | 381.800                  | 577.556                   | 76.681                    | 654.237          | 272.437                            | 71,4          |
| . Outros Encargos                    | 189.600                  | 152.193                   | 0                         | 152.193          | -37.407                            | -19,7         |
| <b>AQUISIÇÃO DE BENS E SERVIÇOS</b>  | <b>804.550</b>           | <b>827.537</b>            | <b>39.223</b>             | <b>866.760</b>   | <b>62.210</b>                      | <b>7,7</b>    |
| . Combustíveis e Lubrificantes       | 47.100                   | 18.826                    | 3.247                     | 22.073           | -25.027                            | -53,1         |
| . Outros Bens                        | 5.650                    | 4.331                     | 397                       | 4.728            | -922                               | -16,3         |
| . S.L.E.                             | 300.000                  | 214.483                   | 15.705                    | 230.188          | -69.812                            | -23,3         |
| . Comunicações                       | 34.000                   | 45.129                    | 2.137                     | 47.266           | 13.266                             | 39,0          |
| . Transportes                        | 400                      | 8.477                     | 0                         | 8.477            | 8.077                              | 2019,3        |
| . Outras Aquisições de Serviços      | 417.400                  | 536.291                   | 17.737                    | 554.028          | 136.628                            | 32,7          |
| <b>JUROS E OUTROS ENCARGOS</b>       | <b>0</b>                 | <b>0</b>                  | <b>0</b>                  | <b>0</b>         | <b>0</b>                           | <b>0,0</b>    |
| . Empréstimos de Curto Prazo         | 0                        | 0                         | 0                         | 0                | 0                                  | 0,0           |
| . Empréstimos de Médio e Longo Prazo | 0                        | 0                         | 0                         | 0                | 0                                  | 0,0           |
| . S.L.E.                             | 0                        | 0                         | 0                         | 0                | 0                                  | 0,0           |
| . Outros                             | 0                        | 0                         | 0                         | 0                | 0                                  | 0,0           |
| <b>TRANSFERÊNCIAS CORRENTES :</b>    | <b>323.421</b>           | <b>224.762</b>            | <b>0</b>                  | <b>224.762</b>   | <b>-98.659</b>                     | <b>-30,5</b>  |
| . Administração Central              | 2.000                    | 520                       | 0                         | 520              | -1.480                             | -74,0         |
| . Administração Local                | 318.121                  | 219.942                   | 0                         | 219.942          | -98.179                            | -30,9         |
| . Bombeiros                          | 0                        | 0                         | 0                         | 0                | 0                                  | 0,0           |
| . Outras Instituições                | 1.000                    | 3.800                     | 0                         | 3.800            | 2.800                              | 280,0         |
| . Particulares                       | 2.100                    | 500                       | 0                         | 500              | -1.600                             | -76,2         |
| . Resto do Mundo                     | 200                      | 0                         | 0                         | 0                | -200                               | -100,0        |
| <b>SUBSÍDIOS:</b>                    | <b>60.500</b>            | <b>32.050</b>             | <b>0</b>                  | <b>32.050</b>    | <b>-28.450</b>                     | <b>-47,0</b>  |
| . Públicas                           | 500                      | 0                         | 0                         | 0                | -500                               | -100,0        |
| . Particulares                       | 60.000                   | 32.050                    | 0                         | 32.050           | -27.950                            | -46,6         |
| <b>OUTRAS DESPESAS CORRENTES</b>     | <b>60.100</b>            | <b>37.100</b>             | <b>136</b>                | <b>37.236</b>    | <b>-22.864</b>                     | <b>-38,0</b>  |
| <b>TOTAL DESPESAS CORRENTES</b>      | <b>2.635.171</b>         | <b>2.621.198</b>          | <b>116.040</b>            | <b>2.737.238</b> | <b>102.067</b>                     | <b>3,9</b>    |
| <b>DESPESAS DE CAPITAL</b>           |                          |                           |                           |                  |                                    |               |
| <b>INVESTIMENTOS</b>                 | <b>6.000</b>             | <b>3.450</b>              | <b>0</b>                  | <b>3.450</b>     | <b>3.450</b>                       | <b>57,5</b>   |
| . Terrenos                           | 0                        | 0                         | 0                         | 0                | 0                                  | 0,0           |
| . Habitação                          | 0                        | 0                         | 0                         | 0                | 0                                  | 0,0           |
| . Edifícios                          | 0                        | 0                         | 0                         | 0                | 0                                  | 0,0           |
| . Construções Diversas               | 0                        | 0                         | 0                         | 0                | 0                                  | 0,0           |
| . S.L.E.(Iluminação Pública)         | 0                        | 0                         | 0                         | 0                | 0                                  | 0,0           |
| . Outras Construções                 | 0                        | 0                         | 0                         | 0                | 0                                  | 0,0           |
| . Material de Transporte             | 0                        | 0                         | 0                         | 0                | 0                                  | 0,0           |
| . Equipamento Informático            | 0                        | 0                         | 0                         | 0                | 0                                  | 0,0           |
| . Software Informático               | 0                        | 0                         | 0                         | 0                | 0                                  | 0,0           |
| . Equipamento Administrativo         | 0                        | 0                         | 0                         | 0                | 0                                  | 0,0           |
| . Equipamento Básico                 | 6.000                    | 3.450                     | 0                         | 3.450            | 3.450                              | 57,5          |
| . Outros Investimentos               | 0                        | 0                         | 0                         | 0                | 0                                  | 0,0           |
| . Bens de Domínio Público            | 0                        | 0                         | 0                         | 0                | 0                                  | 0,0           |
| <b>TRANSFERÊNCIAS DE CAPITAL :</b>   | <b>208.390</b>           | <b>222.773</b>            | <b>3.000</b>              | <b>225.773</b>   | <b>17.383</b>                      | <b>8,3</b>    |
| . Soc. e quase Soc.não financeiras   | 2.000                    | 0                         | 0                         | 0                | -2.000                             | -100,0        |
| . Administração Central              | 1.000                    | 0                         | 0                         | 0                | 0                                  | 0,0           |
| . Administração Local                | 205.290                  | 222.773                   | 3.000                     | 225.773          | 20.483                             | 10,0          |
| . Bombeiros                          | 0                        | 0                         | 0                         | 0                | 0                                  | 0,0           |
| . Outras Instituições                | 100                      | 0                         | 0                         | 0                | -100                               | -100,0        |
| . Particulares                       | 0                        | 0                         | 0                         | 0                | 0                                  | 0,0           |
| <b>ACTIVOS FINANCEIROS</b>           | <b>1.000</b>             | <b>0</b>                  | <b>0</b>                  | <b>0</b>         | <b>-1.000</b>                      | <b>-100,0</b> |
| <b>PASSIVOS FINANCEIROS</b>          | <b>0</b>                 | <b>0</b>                  | <b>0</b>                  | <b>0</b>         | <b>0</b>                           | <b>0,0</b>    |
| <b>OUTRAS DESPESAS DE CAPITAL</b>    | <b>4.900</b>             | <b>126.371</b>            | <b>0</b>                  | <b>126.371</b>   | <b>121.471</b>                     | <b>2479,0</b> |
| <b>TOTAL DESPESAS DE CAPITAL</b>     | <b>220.290</b>           | <b>352.594</b>            | <b>3.000</b>              | <b>355.594</b>   | <b>142.304</b>                     | <b>64,6</b>   |
| <b>TOTAL DAS DESPESAS</b>            | <b>2.855.461</b>         | <b>2.973.792</b>          | <b>119.040</b>            | <b>3.092.832</b> | <b>244.371</b>                     | <b>8,6</b>    |

QUADRO III - A  
DESPESAS MUNICIPAIS  
01.03 OPERAÇÕES FINANCEIRAS

17  
2

| DESIGNAÇÃO                              | ORÇAMENTADO INICIALMENTE | PAGAMENTOS EFECTUADOS (1) | ASSUMIDOS E NÃO PAGOS (2) | TOTAL (1) + (2)  | DIFERENÇAS TOTAL - OOTAÇÃO INICIAL | %         |
|---|--------------------------|---------------------------|---------------------------|------------------|------------------------------------|-----------|
| <b>DESPESAS CORRENTES</b>               |                          |                           |                           |                  |                                    |           |
| <b>JUROS E OUTROS ENCARGOS :</b>        | <b>867.729</b>           | <b>748.728</b>            | <b>257.709</b>            | <b>1.006.437</b> | <b>138.708</b>                     | 16,0      |
| SOC. FINANCEIRAS- BANCOS E OUTRAS       | 453.245                  | 443.518                   | 0                         | 443.518          | -9.727                             | -2,1      |
| .Empréstimo de Curto Prazo              | 30.000                   | 16.601                    | 0                         | 16.601           | -13.399                            | -44,7     |
| .Empréstimos de Médio e Longo Prazo     | 423.245                  | 426.917                   | 0                         | 426.917          | 3.672                              | 0,9       |
| .OUTROS ENCARGOS FINANCEIROS            | 414.484                  | 305.210                   | 257.709                   | 562.919          | 148.435                            | 35,8      |
| .S.L.E.                                 | 10.000                   | 19.298                    | 3.254                     | 22.552           | 12.552                             | 125,5     |
| .OUTROS                                 | 404.484                  | 285.912                   | 254.455                   | 540.367          | 135.883                            | 33,6      |
| <b>OUTRAS DESPESAS CORRENTES</b>        | <b>1.600</b>             | <b>0</b>                  | <b>0</b>                  | <b>0</b>         | <b>-1.600</b>                      | -100,0    |
| <b>TOTAL DESPESAS CORRENTES</b>         | <b>869.329</b>           | <b>748.728</b>            | <b>257.709</b>            | <b>1.006.437</b> | <b>137.108</b>                     | 15,8      |
| <b>DESPESAS DE CAPITAL</b>              |                          |                           |                           |                  |                                    |           |
| <b>ACTIVOS FINANCEIROS</b>              | <b>232.493</b>           | <b>231.693</b>            | <b>0</b>                  | <b>231.693</b>   | <b>-800</b>                        | -0,3      |
| <b>ACCÕES E OUTRAS PARTICIPAÇÕES:</b>   | <b>232.493</b>           | <b>231.693</b>            | <b>0</b>                  | <b>231.693</b>   | <b>3.363.401</b>                   | 1446,7    |
| . Sociedades Não Financeiras Públicas   | 600                      | 0                         | 0                         | 0                | -600                               | -100,0    |
| . Adm.Pública - Adm. Local - Continente | 231.893                  | 231.693                   | 0                         | 231.693          | -200                               | -0,1      |
| <b>PASSIVOS FINANCEIROS</b>             | <b>1.961.263</b>         | <b>3.363.601</b>          | <b>0</b>                  | <b>3.363.601</b> | <b>3.363.601</b>                   | 1400000,0 |
| . EMPRÉSTIMO CURTO PRAZO                | 0                        | 1.400.000                 | 0                         | 1.400.000        | 1.400.000                          | 1400000,0 |
| . EMPRÉSTIMO MÉDIO/LONGO PRAZO          | 1.961.263                | 1.963.601                 | 0                         | 1.963.601        | 2.338                              | 0,1       |
| <b>OUTRAS DESPESAS DE CAPITAL</b>       | <b>6.000</b>             | <b>32.890</b>             | <b>0</b>                  | <b>32.890</b>    | <b>26.890</b>                      | 448,2     |
| <b>TOTAL DESPESAS DE CAPITAL</b>        | <b>2.199.756</b>         | <b>3.628.184</b>          | <b>0</b>                  | <b>3.628.184</b> | <b>3.389.691</b>                   | 154,1     |
| <b>TOTAL DAS DESPESAS</b>               | <b>3.069.085</b>         | <b>4.376.912</b>          | <b>257.709</b>            | <b>4.634.621</b> | <b>3.526.799</b>                   | 114,9     |

1  
1  
1

QUADRO III - A  
DESPESAS MUNICIPAIS  
02.01 GABINETE DE APOIO À PRESIDÊNCIA

| DESIGNAÇÃO                           | ORÇAMENTADO INICIALMENTE | PAGAMENTOS EFECTUADOS (1) | ASSUMIDOS E NÃO PAGOS (2) | TOTAL (1) + (2) | DIFERENÇAS TOTAL - DOTAÇÃO INICIAL | %             |
|--------------------------------------|--------------------------|---------------------------|---------------------------|-----------------|------------------------------------|---------------|
| <b>DESPESAS CORRENTES</b>            |                          |                           |                           |                 |                                    |               |
| <b>PESSOAL :</b>                     | <b>262.450</b>           | <b>256.828</b>            | <b>3.697</b>              | <b>260.525</b>  | <b>-1.925</b>                      | <b>-0,7</b>   |
| . Remunerações                       | 210.750                  | 209.452                   | 0                         | 209.452         | -1.298                             | -0,6          |
| . Segurança Social                   | 51.700                   | 47.376                    | 3.697                     | 51.073          | -627                               | -1,2          |
| . Outros Encargos                    | 0                        | 0                         | 0                         | 0               | 0                                  | 0,0           |
| <b>AQUISIÇÃO DE BENS E SERVIÇOS</b>  | <b>4.200</b>             | <b>1.509</b>              | <b>0</b>                  | <b>1.509</b>    | <b>-2.691</b>                      | <b>-64,1</b>  |
| . Combustíveis e Lubrificantes       | 100                      | 0                         | 0                         | 0               | -100                               | -100,0        |
| . Outros Bens                        | 3.600                    | 1.355                     | 0                         | 1.355           | -2.245                             | -62,4         |
| . S.L.E.                             | 0                        | 0                         | 0                         | 0               | 0                                  | 0,0           |
| . Comunicações                       | 0                        | 0                         | 0                         | 0               | 0                                  | 0,0           |
| . Transportes                        | 0                        | 0                         | 0                         | 0               | 0                                  | 0,0           |
| . Outras Aquisições de Serviços      | 500                      | 154                       | 0                         | 154             | -346                               | -69,2         |
| <b>JUROS E OUTROS ENCARGOS</b>       | <b>0</b>                 | <b>0</b>                  | <b>0</b>                  | <b>0</b>        | <b>0</b>                           | <b>0,0</b>    |
| . Empréstimos de Curto Prazo         | 0                        | 0                         | 0                         | 0               | 0                                  | 0,0           |
| . Empréstimos de Médio e Longo Prazo | 0                        | 0                         | 0                         | 0               | 0                                  | 0,0           |
| . S.L.E.                             | 0                        | 0                         | 0                         | 0               | 0                                  | 0,0           |
| . Outros                             | 0                        | 0                         | 0                         | 0               | 0                                  | 0,0           |
| <b>TRANSFERÊNCIAS CORRENTES :</b>    | <b>0</b>                 | <b>0</b>                  | <b>0</b>                  | <b>0</b>        | <b>0</b>                           | <b>0,0</b>    |
| . Administração Central              | 0                        | 0                         | 0                         | 0               | 0                                  | 0,0           |
| . Administração Local                | 0                        | 0                         | 0                         | 0               | 0                                  | 0,0           |
| . Bombeiros                          | 0                        | 0                         | 0                         | 0               | 0                                  | 0,0           |
| . Outras Instituições                | 0                        | 0                         | 0                         | 0               | 0                                  | 0,0           |
| . Particulares                       | 0                        | 0                         | 0                         | 0               | 0                                  | 0,0           |
| <b>OUTRAS DESPESAS CORRENTES</b>     | <b>100</b>               | <b>0</b>                  | <b>0</b>                  | <b>0</b>        | <b>-100</b>                        | <b>-100,0</b> |
| <b>TOTAL DESPESAS CORRENTES</b>      | <b>266.750</b>           | <b>258.337</b>            | <b>3.697</b>              | <b>262.034</b>  | <b>-4.716</b>                      | <b>-1,8</b>   |
| <b>DESPESAS DE CAPITAL</b>           |                          |                           |                           |                 |                                    |               |
| <b>INVESTIMENTOS</b>                 | <b>0</b>                 | <b>0</b>                  | <b>0</b>                  | <b>0</b>        | <b>0</b>                           | <b>0,0</b>    |
| . Terrenos                           | 0                        | 0                         | 0                         | 0               | 0                                  | 0,0           |
| . Habitação                          | 0                        | 0                         | 0                         | 0               | 0                                  | 0,0           |
| . Edifícios                          | 0                        | 0                         | 0                         | 0               | 0                                  | 0,0           |
| . Construções Diversas               | 0                        | 0                         | 0                         | 0               | 0                                  | 0,0           |
| . S.L.E.(Iluminação Pública)         | 0                        | 0                         | 0                         | 0               | 0                                  | 0,0           |
| . Outras Construções                 | 0                        | 0                         | 0                         | 0               | 0                                  | 0,0           |
| . Material de Transporte             | 0                        | 0                         | 0                         | 0               | 0                                  | 0,0           |
| . Equipamento Informático            | 0                        | 0                         | 0                         | 0               | 0                                  | 0,0           |
| . Software Informático               | 0                        | 0                         | 0                         | 0               | 0                                  | 0,0           |
| . Equipamento Administrativo         | 0                        | 0                         | 0                         | 0               | 0                                  | 0,0           |
| . Equipamento Básico                 | 0                        | 0                         | 0                         | 0               | 0                                  | 0,0           |
| . Outros Investimentos               | 0                        | 0                         | 0                         | 0               | 0                                  | 0,0           |
| . Bens de Domínio Público            | 0                        | 0                         | 0                         | 0               | 0                                  | 0,0           |
| <b>TRANSFERÊNCIAS DE CAPITAL :</b>   | <b>0</b>                 | <b>0</b>                  | <b>0</b>                  | <b>0</b>        | <b>0</b>                           | <b>0,0</b>    |
| . Administração Local                | 0                        | 0                         | 0                         | 0               | 0                                  | 0,0           |
| . Bombeiros                          | 0                        | 0                         | 0                         | 0               | 0                                  | 0,0           |
| . Outras Instituições                | 0                        | 0                         | 0                         | 0               | 0                                  | 0,0           |
| . Particulares                       | 0                        | 0                         | 0                         | 0               | 0                                  | 0,0           |
| <b>ACTIVOS FINANCEIROS</b>           | <b>0</b>                 | <b>0</b>                  | <b>0</b>                  | <b>0</b>        | <b>0</b>                           | <b>0,0</b>    |
| <b>PASSIVOS FINANCEIROS</b>          | <b>0</b>                 | <b>0</b>                  | <b>0</b>                  | <b>0</b>        | <b>0</b>                           | <b>0,0</b>    |
| <b>OUTRAS DESPESAS DE CAPITAL</b>    | <b>0</b>                 | <b>0</b>                  | <b>0</b>                  | <b>0</b>        | <b>0</b>                           | <b>0,0</b>    |
| <b>TOTAL DESPESAS DE CAPITAL</b>     | <b>0</b>                 | <b>0</b>                  | <b>0</b>                  | <b>0</b>        | <b>0</b>                           | <b>0,0</b>    |
| <b>TOTAL DAS DESPESAS</b>            | <b>266.750</b>           | <b>258.337</b>            | <b>3.697</b>              | <b>262.034</b>  | <b>-4.716</b>                      | <b>-1,8</b>   |

1

M  
f  
b

A

QUADRO III - A  
DESPESAS MUNICIPAIS  
02.02 GABINETE ESTUDOS E CANDIDATURAS

| DESIGNAÇÃO                           | ORÇAMENTADO INICIALMENTE | PAGAMENTOS EFECTUADOS (1) | ASSUMIDOS E NÃO PAGOS (2) | TOTAL (1) + (2) | DIFERENÇAS TOTAL - DOTAÇÃO INICIAL | %             |
|--------------------------------------|--------------------------|---------------------------|---------------------------|-----------------|------------------------------------|---------------|
| <b>DESPESAS CORRENTES</b>            |                          |                           |                           |                 |                                    |               |
| <b>PESSOAL :</b>                     | <b>101.300</b>           | <b>97.822</b>             | <b>1.408</b>              | <b>99.230</b>   | <b>-2.070</b>                      | <b>-2,0</b>   |
| . Remunerações                       | 82.300                   | 79.526                    | 0                         | 79.526          | -2.774                             | -3,4          |
| . Segurança Social                   | 19.000                   | 18.296                    | 1.408                     | 19.704          | 704                                | 3,7           |
| . Outros Encargos                    | 0                        | 0                         | 0                         | 0               | 0                                  | 0,0           |
| <b>AQUISIÇÃO DE BENS E SERVIÇOS</b>  | <b>600</b>               | <b>0</b>                  | <b>0</b>                  | <b>0</b>        | <b>-600</b>                        | <b>-100,0</b> |
| . Combustíveis e Lubrificantes       | 0                        | 0                         | 0                         | 0               | 0                                  | 0,0           |
| . Outros Bens                        | 500                      | 0                         | 0                         | 0               | -500                               | -100,0        |
| . S.L.E.                             | 0                        | 0                         | 0                         | 0               | 0                                  | 0,0           |
| . Comunicações                       | 0                        | 0                         | 0                         | 0               | 0                                  | 0,0           |
| . Transportes                        | 0                        | 0                         | 0                         | 0               | 0                                  | 0,0           |
| . Outras Aquisições de Serviços      | 100                      | 0                         | 0                         | 0               | -100                               | -100,0        |
| <b>JUROS E OUTROS ENCARGOS</b>       | <b>0</b>                 | <b>0</b>                  | <b>0</b>                  | <b>0</b>        | <b>0</b>                           | <b>0,0</b>    |
| . Empréstimos de Curto Prazo         | 0                        | 0                         | 0                         | 0               | 0                                  | 0,0           |
| . Empréstimos de Médio e Longo Prazo | 0                        | 0                         | 0                         | 0               | 0                                  | 0,0           |
| . S.L.E.                             | 0                        | 0                         | 0                         | 0               | 0                                  | 0,0           |
| . Outros                             | 0                        | 0                         | 0                         | 0               | 0                                  | 0,0           |
| <b>TRANSFERÊNCIAS CORRENTES :</b>    | <b>0</b>                 | <b>0</b>                  | <b>0</b>                  | <b>0</b>        | <b>0</b>                           | <b>0,0</b>    |
| . Administração Central              | 0                        | 0                         | 0                         | 0               | 0                                  | 0,0           |
| . Administração Local                | 0                        | 0                         | 0                         | 0               | 0                                  | 0,0           |
| . Bombeiros                          | 0                        | 0                         | 0                         | 0               | 0                                  | 0,0           |
| . Outras Instituições                | 0                        | 0                         | 0                         | 0               | 0                                  | 0,0           |
| . Particulares                       | 0                        | 0                         | 0                         | 0               | 0                                  | 0,0           |
| <b>OUTRAS DESPESAS CORRENTES</b>     | <b>100</b>               | <b>0</b>                  | <b>0</b>                  | <b>0</b>        | <b>-100</b>                        | <b>-100,0</b> |
| <b>TOTAL DESPESAS CORRENTES</b>      | <b>102.000</b>           | <b>97.822</b>             | <b>1.408</b>              | <b>99.230</b>   | <b>-2.770</b>                      | <b>-2,7</b>   |
| <b>DESPESAS DE CAPITAL</b>           |                          |                           |                           |                 |                                    |               |
| <b>INVESTIMENTOS</b>                 | <b>0</b>                 | <b>0</b>                  | <b>0</b>                  | <b>0</b>        | <b>0</b>                           | <b>0,0</b>    |
| . Terrenos                           | 0                        | 0                         | 0                         | 0               | 0                                  | 0,0           |
| . Habitação                          | 0                        | 0                         | 0                         | 0               | 0                                  | 0,0           |
| . Edifícios                          | 0                        | 0                         | 0                         | 0               | 0                                  | 0,0           |
| . Construções Diversas               | 0                        | 0                         | 0                         | 0               | 0                                  | 0,0           |
| . S.L.E.(Iluminação Pública)         | 0                        | 0                         | 0                         | 0               | 0                                  | 0,0           |
| . Outras Construções                 | 0                        | 0                         | 0                         | 0               | 0                                  | 0,0           |
| . Material de Transporte             | 0                        | 0                         | 0                         | 0               | 0                                  | 0,0           |
| . Equipamento Informático            | 0                        | 0                         | 0                         | 0               | 0                                  | 0,0           |
| . Software Informático               | 0                        | 0                         | 0                         | 0               | 0                                  | 0,0           |
| . Equipamento Administrativo         | 0                        | 0                         | 0                         | 0               | 0                                  | 0,0           |
| . Equipamento Básico                 | 0                        | 0                         | 0                         | 0               | 0                                  | 0,0           |
| . Outros Investimentos               | 0                        | 0                         | 0                         | 0               | 0                                  | 0,0           |
| . Bens de Domínio Público            | 0                        | 0                         | 0                         | 0               | 0                                  | 0,0           |
| <b>TRANSFERÊNCIAS DE CAPITAL :</b>   | <b>0</b>                 | <b>0</b>                  | <b>0</b>                  | <b>0</b>        | <b>0</b>                           | <b>0,0</b>    |
| . Administração Local                | 0                        | 0                         | 0                         | 0               | 0                                  | 0,0           |
| . Bombeiros                          | 0                        | 0                         | 0                         | 0               | 0                                  | 0,0           |
| . Outras Instituições                | 0                        | 0                         | 0                         | 0               | 0                                  | 0,0           |
| . Particulares                       | 0                        | 0                         | 0                         | 0               | 0                                  | 0,0           |
| <b>ACTIVOS FINANCEIROS</b>           | <b>0</b>                 | <b>0</b>                  | <b>0</b>                  | <b>0</b>        | <b>0</b>                           | <b>0,0</b>    |
| <b>PASSIVOS FINANCEIROS</b>          | <b>0</b>                 | <b>0</b>                  | <b>0</b>                  | <b>0</b>        | <b>0</b>                           | <b>0,0</b>    |
| <b>OUTRAS DESPESAS DE CAPITAL</b>    | <b>0</b>                 | <b>0</b>                  | <b>0</b>                  | <b>0</b>        | <b>0</b>                           | <b>0,0</b>    |
| <b>TOTAL DESPESAS DE CAPITAL</b>     | <b>0</b>                 | <b>0</b>                  | <b>0</b>                  | <b>0</b>        | <b>0</b>                           | <b>0</b>      |
| <b>TOTAL DAS DESPESAS</b>            | <b>102.000</b>           | <b>97.822</b>             | <b>1.408</b>              | <b>99.230</b>   | <b>-2.770</b>                      | <b>-2,7</b>   |

3-7  
L X

QUADRO III - A  
DESPESAS MUNICIPAIS  
02.03 GABINETE MODERNIZAÇÃO, QUALIDADE E AUDITORIA

| DESIGNAÇÃO                           | ORÇAMENTADO INICIALMENTE | PAGAMENTOS EFECTUADOS (1) | ASSUMIDOS E NÃO PAGOS (2) | TOTAL (1) + (2) | DIFERENÇAS TOTAL - DOTAÇÃO INICIAL | %             |
|--------------------------------------|--------------------------|---------------------------|---------------------------|-----------------|------------------------------------|---------------|
| <b>DESPESAS CORRENTES</b>            |                          |                           |                           |                 |                                    |               |
| <b>PESSOAL :</b>                     | <b>57.150</b>            | <b>158.869</b>            | <b>3.810</b>              | <b>162.679</b>  | <b>105.529</b>                     | <b>184,7</b>  |
| . Remunerações                       | 45.950                   | 134.158                   | 0                         | 134.158         | 88.208                             | 192,0         |
| . Segurança Social                   | 11.200                   | 24.711                    | 3.810                     | 28.521          | 17.321                             | 154,7         |
| . Outros Encargos                    | 0                        | 0                         | 0                         | 0               | 0                                  | 0,0           |
| <b>AQUISIÇÃO DE BENS E SERVIÇOS</b>  | <b>5.800</b>             | <b>5.991</b>              | <b>4.305</b>              | <b>10.296</b>   | <b>4.496</b>                       | <b>77,5</b>   |
| . Combustíveis e Lubrificantes       | 0                        | 0                         | 0                         | 0               | 0                                  | 0,0           |
| . Outros Bens                        | 400                      | 278                       | 0                         | 278             | -122                               | -30,5         |
| . S.L.E.                             | 0                        | 0                         | 0                         | 0               | 0                                  | 0,0           |
| . Comunicações                       | 0                        | 0                         | 0                         | 0               | 0                                  | 0,0           |
| . Transportes                        | 0                        | 0                         | 0                         | 0               | 0                                  | 0,0           |
| . Outras Aquisições de Serviços      | 5.400                    | 5.713                     | 4.305                     | 10.018          | 4.618                              | 85,5          |
| <b>JUROS E OUTROS ENCARGOS</b>       | <b>0</b>                 | <b>0</b>                  | <b>0</b>                  | <b>0</b>        | <b>0</b>                           | <b>0,0</b>    |
| . Empréstimos de Curto Prazo         | 0                        | 0                         | 0                         | 0               | 0                                  | 0,0           |
| . Empréstimos de Médio e Longo Prazo | 0                        | 0                         | 0                         | 0               | 0                                  | 0,0           |
| . S.L.E.                             | 0                        | 0                         | 0                         | 0               | 0                                  | 0,0           |
| . Outros                             | 0                        | 0                         | 0                         | 0               | 0                                  | 0,0           |
| <b>TRANSFERÊNCIAS CORRENTES :</b>    | <b>0</b>                 | <b>0</b>                  | <b>0</b>                  | <b>0</b>        | <b>0</b>                           | <b>0,0</b>    |
| . Administração Central              | 0                        | 0                         | 0                         | 0               | 0                                  | 0,0           |
| . Administração Local                | 0                        | 0                         | 0                         | 0               | 0                                  | 0,0           |
| . Bombeiros                          | 0                        | 0                         | 0                         | 0               | 0                                  | 0,0           |
| . Outras Instituições                | 0                        | 0                         | 0                         | 0               | 0                                  | 0,0           |
| . Particulares                       | 0                        | 0                         | 0                         | 0               | 0                                  | 0,0           |
| <b>OUTRAS DESPESAS CORRENTES</b>     | <b>100</b>               | <b>0</b>                  | <b>0</b>                  | <b>0</b>        | <b>-100</b>                        | <b>-100,0</b> |
| <b>TOTAL DESPESAS CORRENTES</b>      | <b>63.050</b>            | <b>164.860</b>            | <b>8.115</b>              | <b>172.975</b>  | <b>109.925</b>                     | <b>174,3</b>  |
| <b>DESPESAS DE CAPITAL</b>           |                          |                           |                           |                 |                                    |               |
| <b>INVESTIMENTOS</b>                 | <b>500</b>               | <b>0</b>                  | <b>0</b>                  | <b>0</b>        | <b>-500</b>                        | <b>-100,0</b> |
| . Terrenos                           | 0                        | 0                         | 0                         | 0               | 0                                  | 0,0           |
| . Habitação                          | 0                        | 0                         | 0                         | 0               | 0                                  | 0,0           |
| . Edifícios                          | 0                        | 0                         | 0                         | 0               | 0                                  | 0,0           |
| . Construções Diversas               | 0                        | 0                         | 0                         | 0               | 0                                  | 0,0           |
| . S.L.E. (Iluminação Pública)        | 0                        | 0                         | 0                         | 0               | 0                                  | 0,0           |
| . Outras Construções                 | 0                        | 0                         | 0                         | 0               | 0                                  | 0,0           |
| . Material de Transporte             | 0                        | 0                         | 0                         | 0               | 0                                  | 0,0           |
| . Equipamento Informático            | 0                        | 0                         | 0                         | 0               | 0                                  | 0,0           |
| . Software Informático               | 0                        | 0                         | 0                         | 0               | 0                                  | 0,0           |
| . Equipamento Administrativo         | 0                        | 0                         | 0                         | 0               | 0                                  | 0,0           |
| . Equipamento Básico                 | 500                      | 0                         | 0                         | 0               | -500                               | -100,0        |
| . Outros Investimentos               | 0                        | 0                         | 0                         | 0               | 0                                  | 0,0           |
| . Bens de Domínio Público            | 0                        | 0                         | 0                         | 0               | 0                                  | 0,0           |
| <b>TRANSFERÊNCIAS DE CAPITAL :</b>   | <b>0</b>                 | <b>0</b>                  | <b>0</b>                  | <b>0</b>        | <b>0</b>                           | <b>0,0</b>    |
| . Administração Local                | 0                        | 0                         | 0                         | 0               | 0                                  | 0,0           |
| . Bombeiros                          | 0                        | 0                         | 0                         | 0               | 0                                  | 0,0           |
| . Outras Instituições                | 0                        | 0                         | 0                         | 0               | 0                                  | 0,0           |
| . Particulares                       | 0                        | 0                         | 0                         | 0               | 0                                  | 0,0           |
| <b>ACTIVOS FINANCEIROS</b>           | <b>0</b>                 | <b>0</b>                  | <b>0</b>                  | <b>0</b>        | <b>0</b>                           | <b>0,0</b>    |
| <b>PASSIVOS FINANCEIROS</b>          | <b>0</b>                 | <b>0</b>                  | <b>0</b>                  | <b>0</b>        | <b>0</b>                           | <b>0,0</b>    |
| <b>OUTRAS DESPESAS DE CAPITAL</b>    | <b>0</b>                 | <b>0</b>                  | <b>0</b>                  | <b>0</b>        | <b>0</b>                           | <b>0,0</b>    |
| <b>TOTAL DESPESAS DE CAPITAL</b>     | <b>500</b>               | <b>0</b>                  | <b>0</b>                  | <b>0</b>        | <b>-500</b>                        | <b>-100,0</b> |
| <b>TOTAL DAS DESPESAS</b>            | <b>63.550</b>            | <b>164.860</b>            | <b>8.115</b>              | <b>172.975</b>  | <b>109.425</b>                     | <b>172,2</b>  |

1  
D  
f

QUADRO III - A  
DESPESAS MUNICIPAIS  
02.04 GABINETE TURISMO ECONOMIA LOCAL E PESCAS

| DESIGNAÇÃO                           | ORÇAMENTADO INICIALMENTE | PAGAMENTOS EFECTUADOS (1) | ASSUMIDOS E NÃO PAGOS (2) | TOTAL (1) + (2)  | DIFERENÇAS TOTAL - DOTAÇÃO INICIAL | %            |
|--------------------------------------|--------------------------|---------------------------|---------------------------|------------------|------------------------------------|--------------|
| <b>DESPESAS CORRENTES</b>            |                          |                           |                           |                  |                                    |              |
| <b>PESSOAL :</b>                     | <b>706.900</b>           | <b>697.384</b>            | <b>8.820</b>              | <b>706.204</b>   | <b>-696</b>                        | <b>-0,1</b>  |
| . Remunerações                       | 563.800                  | 568.000                   | 0                         | 568.000          | 4.200                              | 0,7          |
| . Segurança Social                   | 143.100                  | 129.384                   | 8.820                     | 138.204          | -4.896                             | -3,4         |
| . Outros Encargos                    | 0                        | 0                         | 0                         | 0                | 0                                  | 0,0          |
| <b>AQUISIÇÃO DE BENS E SERVIÇOS</b>  | <b>469.350</b>           | <b>268.516</b>            | <b>84.253</b>             | <b>352.769</b>   | <b>-116.581</b>                    | <b>-24,8</b> |
| . Combustíveis e Lubrificantes       | 4.100                    | 5.984                     | 75                        | 6.039            | 1.939                              | 47,3         |
| . Outros Bens                        | 70.550                   | 30.550                    | 24.683                    | 55.233           | -15.317                            | -21,7        |
| . S.L.E.                             | 52.000                   | 60.649                    | 21.651                    | 82.300           | 30.300                             | 58,3         |
| . Comunicações                       | 100                      | 444                       | 0                         | 444              | 344                                | 344,0        |
| . Transportes                        | 3.000                    | 1.840                     | 0                         | 1.840            | -1.160                             | -38,7        |
| . Outras Aquisições de Serviços      | 339.600                  | 169.069                   | 37.844                    | 206.913          | -132.687                           | -39,1        |
| <b>JUROS E OUTROS ENCARGOS</b>       | <b>0</b>                 | <b>0</b>                  | <b>0</b>                  | <b>0</b>         | <b>0</b>                           | <b>0,0</b>   |
| . Empréstimos de Curto Prazo         | 0                        | 0                         | 0                         | 0                | 0                                  | 0,0          |
| . Empréstimos de Médio e Longo Prazo | 0                        | 0                         | 0                         | 0                | 0                                  | 0,0          |
| . S.L.E.                             | 0                        | 0                         | 0                         | 0                | 0                                  | 0,0          |
| . Outros                             | 0                        | 0                         | 0                         | 0                | 0                                  | 0,0          |
| <b>TRANSFERÊNCIAS CORRENTES :</b>    | <b>141.200</b>           | <b>155.560</b>            | <b>750</b>                | <b>156.310</b>   | <b>15.110</b>                      | <b>10,7</b>  |
| . Administração Central              | 0                        | 0                         | 0                         | 0                | 0                                  | 0,0          |
| . Administração Local                | 0                        | 0                         | 0                         | 0                | 0                                  | 0,0          |
| . Bombeiros                          | 0                        | 0                         | 0                         | 0                | 0                                  | 0,0          |
| . Outras Instituições                | 135.800                  | 150.910                   | 750                       | 151.660          | 15.860                             | 11,7         |
| . Particulares                       | 4.500                    | 4.300                     | 0                         | 4.300            | -200                               | -4,4         |
| . Resto do Mundo                     | 900                      | 350                       | 0                         | 350              | -550                               | -61,1        |
| <b>OUTRAS DESPESAS CORRENTES</b>     | <b>5.100</b>             | <b>9.348</b>              | <b>134</b>                | <b>9.482</b>     | <b>4.382</b>                       | <b>85,9</b>  |
| <b>TOTAL DESPESAS CORRENTES</b>      | <b>1.322.550</b>         | <b>1.130.808</b>          | <b>93.957</b>             | <b>1.224.765</b> | <b>-97.785</b>                     | <b>-7,4</b>  |
| <b>DESPESAS DE CAPITAL</b>           |                          |                           |                           |                  |                                    |              |
| <b>INVESTIMENTOS</b>                 | <b>82.800</b>            | <b>34.132</b>             | <b>9.996</b>              | <b>44.128</b>    | <b>-38.672</b>                     | <b>-46,7</b> |
| . Terrenos                           | 0                        | 0                         | 0                         | 0                | 0                                  | 0,0          |
| . Habitação                          | 36.000                   | 16.569                    | 9.996                     | 26.565           | -9.435                             | -26,2        |
| . Edifícios                          | 16.100                   | 0                         | 0                         | 0                | -16.100                            | -100,0       |
| . Construções Diversas               | 0                        | 0                         | 0                         | 0                | 0                                  | 0,0          |
| . S.L.E. (Iluminação Pública)        | 0                        | 0                         | 0                         | 0                | 0                                  | 0,0          |
| . Outras Construções                 | 0                        | 0                         | 0                         | 0                | 0                                  | 0,0          |
| . Material de Transporte             | 0                        | 0                         | 0                         | 0                | 0                                  | 0,0          |
| . Equipamento Informático            | 0                        | 0                         | 0                         | 0                | 0                                  | 0,0          |
| . Software Informático               | 0                        | 0                         | 0                         | 0                | 0                                  | 0,0          |
| . Equipamento Administrativo         | 4.000                    | 384                       | 0                         | 384              | -3.616                             | -90,4        |
| . Equipamento Básico                 | 25.500                   | 17.179                    | 0                         | 17.179           | -8.321                             | -32,6        |
| . Outros Investimentos               | 1.200                    | 0                         | 0                         | 0                | -1.200                             | -100,0       |
| . Bens de Domínio Público            | 0                        | 0                         | 0                         | 0                | 0                                  | 0,0          |
| <b>TRANSFERÊNCIAS DE CAPITAL :</b>   | <b>1.000</b>             | <b>0</b>                  | <b>2.370</b>              | <b>2.370</b>     | <b>1.370</b>                       | <b>137,0</b> |
| . Administração Local                | 0                        | 0                         | 0                         | 0                | 0                                  | 0,0          |
| . Bombeiros                          | 0                        | 0                         | 0                         | 0                | 0                                  | 0,0          |
| . Outras Instituições                | 1.000                    | 0                         | 2.370                     | 2.370            | 1.370                              | 137,0        |
| . Particulares                       | 0                        | 0                         | 0                         | 0                | 0                                  | 0,0          |
| <b>ACTIVOS FINANCEIROS</b>           | <b>0</b>                 | <b>0</b>                  | <b>0</b>                  | <b>0</b>         | <b>0</b>                           | <b>0,0</b>   |
| <b>PASSIVOS FINANCEIROS</b>          | <b>0</b>                 | <b>0</b>                  | <b>0</b>                  | <b>0</b>         | <b>0</b>                           | <b>0,0</b>   |
| <b>OUTRAS DESPESAS DE CAPITAL</b>    | <b>0</b>                 | <b>0</b>                  | <b>0</b>                  | <b>0</b>         | <b>0</b>                           | <b>0,0</b>   |
| <b>TOTAL DESPESAS DE CAPITAL</b>     | <b>83.800</b>            | <b>34.132</b>             | <b>12.366</b>             | <b>44.128</b>    | <b>-38.672</b>                     | <b>-46,1</b> |
| <b>TOTAL DAS DESPESAS</b>            | <b>1.406.350</b>         | <b>1.164.940</b>          | <b>106.323</b>            | <b>1.268.893</b> | <b>-136.457</b>                    | <b>-9,7</b>  |



1  
T  
f  
X

QUADRO III - A  
DESPESAS MUNICIPAIS  
02.05 GABINETE JURIDICO

| DESIGNAÇÃO                           | ORÇAMENTADO INICIALMENTE | PAGAMENTOS EFECTUADOS (1) | ASSUMIDOS E NÃO PAGOS (2) | TOTAL (1) + (2) | DIFERENÇAS TOTAL - DOTAÇÃO INICIAL | %            |
|--------------------------------------|--------------------------|---------------------------|---------------------------|-----------------|------------------------------------|--------------|
| <b>DESPESAS CORRENTES</b>            |                          |                           |                           |                 |                                    |              |
| <b>PESSOAL :</b>                     | <b>363.300</b>           | <b>347.373</b>            | <b>4.823</b>              | <b>352.196</b>  | <b>-11.104</b>                     | <b>-3,1</b>  |
| . Remunerações                       | 292.300                  | 280.170                   | 0                         | 280.170         | -12.130                            | -4,1         |
| . Segurança Social                   | 71.000                   | 67.203                    | 4.823                     | 72.026          | 1.026                              | 1,4          |
| . Outros Encargos                    | 0                        | 0                         | 0                         | 0               | 0                                  | 0,0          |
| <b>AQUISIÇÃO DE BENS E SERVIÇOS</b>  | <b>2.100</b>             | <b>722</b>                | <b>0</b>                  | <b>722</b>      | <b>-1.378</b>                      | <b>-65,6</b> |
| . Combustíveis e Lubrificantes       | 0                        | 0                         | 0                         | 0               | 0                                  | 0,0          |
| . Outros Bens                        | 1.000                    | 655                       | 0                         | 655             | -345                               | -34,5        |
| . S.L.E.                             | 0                        | 0                         | 0                         | 0               | 0                                  | 0,0          |
| . Comunicações                       | 0                        | 0                         | 0                         | 0               | 0                                  | 0,0          |
| . Transportes                        | 0                        | 0                         | 0                         | 0               | 0                                  | 0,0          |
| . Outras Aquisições de Serviços      | 1.100                    | 67                        | 0                         | 67              | -1.033                             | -93,9        |
| <b>JUROS E OUTROS ENCARGOS</b>       | <b>0</b>                 | <b>0</b>                  | <b>0</b>                  | <b>0</b>        | <b>0</b>                           | <b>0,0</b>   |
| . Empréstimos de Curto Prazo         | 0                        | 0                         | 0                         | 0               | 0                                  | 0,0          |
| . Empréstimos de Médio e Longo Prazo | 0                        | 0                         | 0                         | 0               | 0                                  | 0,0          |
| . S.L.E.                             | 0                        | 0                         | 0                         | 0               | 0                                  | 0,0          |
| . Outros                             | 0                        | 0                         | 0                         | 0               | 0                                  | 0,0          |
| <b>TRANSFERÊNCIAS CORRENTES :</b>    | <b>0</b>                 | <b>0</b>                  | <b>0</b>                  | <b>0</b>        | <b>0</b>                           | <b>0,0</b>   |
| . Administração Central              | 0                        | 0                         | 0                         | 0               | 0                                  | 0,0          |
| . Administração Local                | 0                        | 0                         | 0                         | 0               | 0                                  | 0,0          |
| . Bombeiros                          | 0                        | 0                         | 0                         | 0               | 0                                  | 0,0          |
| . Outras Instituições                | 0                        | 0                         | 0                         | 0               | 0                                  | 0,0          |
| . Particulares                       | 0                        | 0                         | 0                         | 0               | 0                                  | 0,0          |
| <b>OUTRAS DESPESAS CORRENTES</b>     | <b>200</b>               | <b>5</b>                  | <b>0</b>                  | <b>5</b>        | <b>-195</b>                        | <b>-97,5</b> |
| <b>TOTAL DESPESAS CORRENTES</b>      | <b>365.600</b>           | <b>348.100</b>            | <b>4.823</b>              | <b>352.923</b>  | <b>-12.677</b>                     | <b>-3,5</b>  |
| <b>DESPESAS DE CAPITAL</b>           |                          |                           |                           |                 |                                    |              |
| <b>INVESTIMENTOS</b>                 | <b>0</b>                 | <b>0</b>                  | <b>0</b>                  | <b>0</b>        | <b>0</b>                           | <b>0,0</b>   |
| . Terrenos                           | 0                        | 0                         | 0                         | 0               | 0                                  | 0,0          |
| . Habitação                          | 0                        | 0                         | 0                         | 0               | 0                                  | 0,0          |
| . Edifícios                          | 0                        | 0                         | 0                         | 0               | 0                                  | 0,0          |
| . Construções Diversas               | 0                        | 0                         | 0                         | 0               | 0                                  | 0,0          |
| . S.L.E.(Iluminação Pública)         | 0                        | 0                         | 0                         | 0               | 0                                  | 0,0          |
| . Outras Construções                 | 0                        | 0                         | 0                         | 0               | 0                                  | 0,0          |
| . Material de Transporte             | 0                        | 0                         | 0                         | 0               | 0                                  | 0,0          |
| . Equipamento Informático            | 0                        | 0                         | 0                         | 0               | 0                                  | 0,0          |
| . Software Informático               | 0                        | 0                         | 0                         | 0               | 0                                  | 0,0          |
| . Equipamento Administrativo         | 0                        | 0                         | 0                         | 0               | 0                                  | 0,0          |
| . Equipamento Básico                 | 0                        | 0                         | 0                         | 0               | 0                                  | 0,0          |
| . Outros Investimentos               | 0                        | 0                         | 0                         | 0               | 0                                  | 0,0          |
| . Bens de Domínio Público            | 0                        | 0                         | 0                         | 0               | 0                                  | 0,0          |
| <b>TRANSFERÊNCIAS DE CAPITAL :</b>   | <b>0</b>                 | <b>0</b>                  | <b>0</b>                  | <b>0</b>        | <b>0</b>                           | <b>0,0</b>   |
| . Administração Local                | 0                        | 0                         | 0                         | 0               | 0                                  | 0,0          |
| . Bombeiros                          | 0                        | 0                         | 0                         | 0               | 0                                  | 0,0          |
| . Outras Instituições                | 0                        | 0                         | 0                         | 0               | 0                                  | 0,0          |
| . Particulares                       | 0                        | 0                         | 0                         | 0               | 0                                  | 0,0          |
| <b>ACTIVOS FINANCEIROS</b>           | <b>0</b>                 | <b>0</b>                  | <b>0</b>                  | <b>0</b>        | <b>0</b>                           | <b>0,0</b>   |
| <b>PASSIVOS FINANCEIROS</b>          | <b>0</b>                 | <b>0</b>                  | <b>0</b>                  | <b>0</b>        | <b>0</b>                           | <b>0,0</b>   |
| <b>OUTRAS DESPESAS DE CAPITAL</b>    | <b>0</b>                 | <b>0</b>                  | <b>0</b>                  | <b>0</b>        | <b>0</b>                           | <b>0,0</b>   |
| <b>TOTAL DESPESAS DE CAPITAL</b>     | <b>0</b>                 | <b>0</b>                  | <b>0</b>                  | <b>0</b>        | <b>0</b>                           | <b>0,0</b>   |
| <b>TOTAL DAS DESPESAS</b>            | <b>365.600</b>           | <b>348.100</b>            | <b>4.823</b>              | <b>352.923</b>  | <b>-12.677</b>                     | <b>-3,5</b>  |

1  
M T  
f b

QUADRO III - A  
DESPESAS MUNICIPAIS  
02.06 GABINETE MUNICIPAL DE PROTECÇÃO CIVIL

| DESIGNAÇÃO                           | ORÇAMENTADO INICIALMENTE | PAGAMENTOS EFECTUADOS (1) | ASSUMIDOS E NÃO PAGOS (2) | TOTAL (1) + (2) | DIFERENÇAS TOTAL - DOTAÇÃO INICIAL | %            |
|--------------------------------------|--------------------------|---------------------------|---------------------------|-----------------|------------------------------------|--------------|
| <b>DESPESAS CORRENTES</b>            |                          |                           |                           |                 |                                    |              |
| <b>PESSOAL :</b>                     | <b>123.100</b>           | <b>143.520</b>            | <b>2.044</b>              | <b>145.564</b>  | <b>22.464</b>                      | <b>18,2</b>  |
| . Remunerações                       | 100.900                  | 118.037                   | 0                         | 118.037         | 17.137                             | 17,0         |
| . Segurança Social                   | 22.200                   | 25.483                    | 2.044                     | 27.527          | 5.327                              | 24,0         |
| . Outros Encargos                    | 0                        | 0                         | 0                         | 0               | 0                                  | 0,0          |
| <b>AQUISIÇÃO DE BENS E SERVIÇOS</b>  | <b>50.450</b>            | <b>33.750</b>             | <b>5.680</b>              | <b>39.430</b>   | <b>-11.020</b>                     | <b>-21,8</b> |
| . Combustíveis e Lubrificantes       | 450                      | 161                       | 0                         | 161             | -289                               | -64,2        |
| . Outros Bens                        | 30.800                   | 4.660                     | 5.680                     | 10.340          | -20.460                            | -66,4        |
| . S.L.E.                             | 0                        | 0                         | 0                         | 0               | 0                                  | 0,0          |
| . Comunicações                       | 0                        | 0                         | 0                         | 0               | 0                                  | 0,0          |
| . Transportes                        | 0                        | 0                         | 0                         | 0               | 0                                  | 0,0          |
| . Outras Aquisições de Serviços      | 19.200                   | 28.929                    | 0                         | 28.929          | 9.729                              | 50,7         |
| <b>JUROS E OUTROS ENCARGOS</b>       | <b>0</b>                 | <b>0</b>                  | <b>0</b>                  | <b>0</b>        | <b>0</b>                           | <b>0,0</b>   |
| . Empréstimos de Curto Prazo         | 0                        | 0                         | 0                         | 0               | 0                                  | 0,0          |
| . Empréstimos de Médio e Longo Prazo | 0                        | 0                         | 0                         | 0               | 0                                  | 0,0          |
| . S.L.E.                             | 0                        | 0                         | 0                         | 0               | 0                                  | 0,0          |
| . Outros                             | 0                        | 0                         | 0                         | 0               | 0                                  | 0,0          |
| <b>TRANSFERÊNCIAS CORRENTES :</b>    | <b>290.500</b>           | <b>309.158</b>            | <b>9.000</b>              | <b>318.158</b>  | <b>27.658</b>                      | <b>9,6</b>   |
| . Administração Central              | 0                        | 0                         | 0                         | 0               | 0                                  | 0,0          |
| . Administração Local                | 0                        | 0                         | 0                         | 0               | 0                                  | 0,0          |
| . Bombeiros                          | 290.000                  | 309.158                   | 9.000                     | 318.158         | 28.158                             | 9,7          |
| . Outras Instituições                | 0                        | 0                         | 0                         | 0               | 0                                  | 0,0          |
| . Particulares                       | 500                      | 0                         | 0                         | 0               | -500                               | -100,0       |
| <b>OUTRAS DESPESAS CORRENTES</b>     | <b>100</b>               | <b>320</b>                | <b>0</b>                  | <b>320</b>      | <b>220</b>                         | <b>220,0</b> |
| <b>TOTAL DESPESAS CORRENTES</b>      | <b>464.150</b>           | <b>486.748</b>            | <b>16.724</b>             | <b>503.472</b>  | <b>39.322</b>                      | <b>8,5</b>   |
| <b>DESPESAS DE CAPITAL</b>           |                          |                           |                           |                 |                                    |              |
| <b>INVESTIMENTOS</b>                 | <b>41.000</b>            | <b>3.407</b>              | <b>247</b>                | <b>3.654</b>    | <b>-37.346</b>                     | <b>-91,1</b> |
| . Terrenos                           | 0                        | 0                         | 0                         | 0               | 0                                  | 0,0          |
| . Habitação                          | 1.000                    | 0                         | 0                         | 0               | -1.000                             | -100,0       |
| . Edifícios                          | 40.000                   | 3.407                     | 247                       | 3.654           | -36.346                            | -90,9        |
| . Construções Diversas               | 0                        | 0                         | 0                         | 0               | 0                                  | 0,0          |
| . S.L.E. (Iluminação Pública)        | 0                        | 0                         | 0                         | 0               | 0                                  | 0,0          |
| . Outras Construções                 | 0                        | 0                         | 0                         | 0               | 0                                  | 0,0          |
| . Material de Transporte             | 0                        | 0                         | 0                         | 0               | 0                                  | 0,0          |
| . Equipamento Informático            | 0                        | 0                         | 0                         | 0               | 0                                  | 0,0          |
| . Software Informático               | 0                        | 0                         | 0                         | 0               | 0                                  | 0,0          |
| . Equipamento Administrativo         | 0                        | 0                         | 0                         | 0               | 0                                  | 0,0          |
| . Equipamento Básico                 | 0                        | 0                         | 0                         | 0               | 0                                  | 0,0          |
| . Outros Investimentos               | 0                        | 0                         | 0                         | 0               | 0                                  | 0,0          |
| . Bens de Domínio Público            | 0                        | 0                         | 0                         | 0               | 0                                  | 0,0          |
| <b>TRANSFERÊNCIAS DE CAPITAL :</b>   | <b>85.000</b>            | <b>85.000</b>             | <b>1.236</b>              | <b>86.236</b>   | <b>1.236</b>                       | <b>1,5</b>   |
| . Administração Local                | 0                        | 0                         | 0                         | 0               | 0                                  | 0,0          |
| . Bombeiros                          | 85.000                   | 85.000                    | 1.236                     | 86.236          | 1.236                              | 1,5          |
| . Outras Instituições                | 0                        | 0                         | 0                         | 0               | 0                                  | 0,0          |
| . Particulares                       | 0                        | 0                         | 0                         | 0               | 0                                  | 0,0          |
| <b>ACTIVOS FINANCEIROS</b>           | <b>0</b>                 | <b>0</b>                  | <b>0</b>                  | <b>0</b>        | <b>0</b>                           | <b>0,0</b>   |
| <b>PASSIVOS FINANCEIROS</b>          | <b>0</b>                 | <b>0</b>                  | <b>0</b>                  | <b>0</b>        | <b>0</b>                           | <b>0,0</b>   |
| <b>OUTRAS DESPESAS DE CAPITAL</b>    | <b>0</b>                 | <b>0</b>                  | <b>0</b>                  | <b>0</b>        | <b>0</b>                           | <b>0,0</b>   |
| <b>TOTAL DESPESAS DE CAPITAL</b>     | <b>126.000</b>           | <b>88.407</b>             | <b>1.483</b>              | <b>89.890</b>   | <b>-124.517</b>                    | <b>-98,8</b> |
| <b>TOTAL DAS DESPESAS</b>            | <b>590.150</b>           | <b>575.155</b>            | <b>18.207</b>             | <b>593.362</b>  | <b>-85.195</b>                     | <b>-14,4</b> |

1  
M T  
F K  
P

QUADRO III - A  
DESPESAS MUNICIPAIS  
02.07 COMUNICAÇÃO INFORMAÇÃO

| DESIGNAÇÃO                           | ORÇAMENTADO INICIALMENTE | PAGAMENTOS EFECTUADOS (1) | ASSUMIDOS E NÃO PAGOS (2) | TOTAL (1) + (2) | DIFERENÇAS TOTAL - DOTAÇÃO INICIAL | %             |
|--------------------------------------|--------------------------|---------------------------|---------------------------|-----------------|------------------------------------|---------------|
| <b>DESPESAS CORRENTES</b>            |                          |                           |                           |                 |                                    |               |
| <b>PESSOAL :</b>                     | <b>439.050</b>           | <b>396.297</b>            | <b>5.526</b>              | <b>401.823</b>  | <b>-37.227</b>                     | <b>-8,5</b>   |
| . Remunerações                       | 356.600                  | 320.023                   | 0                         | 320.023         | -36.577                            | -10,3         |
| . Segurança Social                   | 82.450                   | 76.274                    | 5.526                     | 81.800          | -650                               | -0,8          |
| . Outros Encargos                    | 0                        | 0                         | 0                         | 0               | 0                                  | 0,0           |
| <b>AQUISIÇÃO DE BENS E SERVIÇOS</b>  | <b>139.200</b>           | <b>101.722</b>            | <b>9.375</b>              | <b>111.097</b>  | <b>-28.103</b>                     | <b>-20,2</b>  |
| . Combustíveis e Lubrificantes       | 0                        | 0                         | 0                         | 0               | 0                                  | 0,0           |
| . Outros Bens                        | 14.400                   | 20.077                    | 447                       | 20.524          | 6.124                              | 42,5          |
| . S.L.E.                             | 100                      | 0                         | 0                         | 0               | -100                               | -100,0        |
| . Comunicações                       | 100                      | 0                         | 0                         | 0               | -100                               | -100,0        |
| . Transportes                        | 100                      | 113                       | 0                         | 113             | 13                                 | 13,0          |
| . Outras Aquisições de Serviços      | 124.500                  | 81.532                    | 8.928                     | 90.460          | -34.040                            | -27,3         |
| <b>JUROS E OUTROS ENCARGOS</b>       | <b>0</b>                 | <b>0</b>                  | <b>0</b>                  | <b>0</b>        | <b>0</b>                           | <b>0,0</b>    |
| . Empréstimos de Curto Prazo         | 0                        | 0                         | 0                         | 0               | 0                                  | 0,0           |
| . Empréstimos de Médio e Longo Prazo | 0                        | 0                         | 0                         | 0               | 0                                  | 0,0           |
| . S.L.E.                             | 0                        | 0                         | 0                         | 0               | 0                                  | 0,0           |
| . Outros                             | 0                        | 0                         | 0                         | 0               | 0                                  | 0,0           |
| <b>TRANSFERÊNCIAS CORRENTES :</b>    | <b>0</b>                 | <b>0</b>                  | <b>0</b>                  | <b>0</b>        | <b>0</b>                           | <b>0,0</b>    |
| . Administração Central              | 0                        | 0                         | 0                         | 0               | 0                                  | 0,0           |
| . Administração Local                | 0                        | 0                         | 0                         | 0               | 0                                  | 0,0           |
| . Bombeiros                          | 0                        | 0                         | 0                         | 0               | 0                                  | 0,0           |
| . Outras Instituições                | 0                        | 0                         | 0                         | 0               | 0                                  | 0,0           |
| . Particulares                       | 0                        | 0                         | 0                         | 0               | 0                                  | 0,0           |
| <b>OUTRAS DESPESAS CORRENTES</b>     | <b>100</b>               | <b>0</b>                  | <b>0</b>                  | <b>0</b>        | <b>-100</b>                        | <b>-100,0</b> |
| <b>TOTAL DESPESAS CORRENTES</b>      | <b>578.350</b>           | <b>498.019</b>            | <b>14.901</b>             | <b>512.920</b>  | <b>-65.430</b>                     | <b>-11,3</b>  |
| <b>DESPESAS DE CAPITAL</b>           |                          |                           |                           |                 |                                    |               |
| <b>INVESTIMENTOS</b>                 | <b>5.150</b>             | <b>5.012</b>              | <b>144</b>                | <b>5.156</b>    | <b>6</b>                           | <b>0,1</b>    |
| . Terrenos                           | 0                        | 0                         | 0                         | 0               | 0                                  | 0,0           |
| . Habitação                          | 0                        | 0                         | 0                         | 0               | 0                                  | 0,0           |
| . Edifícios                          | 0                        | 0                         | 0                         | 0               | 0                                  | 0,0           |
| . Construções Diversas               | 0                        | 0                         | 0                         | 0               | 0                                  | 0,0           |
| . S.L.E. (Iluminação Pública)        | 0                        | 0                         | 0                         | 0               | 0                                  | 0,0           |
| . Outras Construções                 | 0                        | 0                         | 0                         | 0               | 0                                  | 0,0           |
| . Material de Transporte             | 0                        | 0                         | 0                         | 0               | 0                                  | 0,0           |
| . Equipamento Informático            | 0                        | 0                         | 0                         | 0               | 0                                  | 0,0           |
| . Software Informático               | 0                        | 0                         | 0                         | 0               | 0                                  | 0,0           |
| . Equipamento Administrativo         | 0                        | 0                         | 0                         | 0               | 0                                  | 0,0           |
| . Equipamento Básico                 | 5.150                    | 5.012                     | 144                       | 5.156           | 6                                  | 0,1           |
| . Outros Investimentos               | 0                        | 0                         | 0                         | 0               | 0                                  | 0,0           |
| . Bens de Domínio Público            | 0                        | 0                         | 0                         | 0               | 0                                  | 0,0           |
| <b>TRANSFERÊNCIAS DE CAPITAL :</b>   | <b>0</b>                 | <b>0</b>                  | <b>0</b>                  | <b>0</b>        | <b>0</b>                           | <b>0,0</b>    |
| . Administração Local                | 0                        | 0                         | 0                         | 0               | 0                                  | 0,0           |
| . Bombeiros                          | 0                        | 0                         | 0                         | 0               | 0                                  | 0,0           |
| . Outras Instituições                | 0                        | 0                         | 0                         | 0               | 0                                  | 0,0           |
| . Particulares                       | 0                        | 0                         | 0                         | 0               | 0                                  | 0,0           |
| <b>ACTIVOS FINANCEIROS</b>           | <b>0</b>                 | <b>0</b>                  | <b>0</b>                  | <b>0</b>        | <b>0</b>                           | <b>0,0</b>    |
| <b>PASSIVOS FINANCEIROS</b>          | <b>0</b>                 | <b>0</b>                  | <b>0</b>                  | <b>0</b>        | <b>0</b>                           | <b>0,0</b>    |
| <b>OUTRAS DESPESAS DE CAPITAL</b>    | <b>0</b>                 | <b>0</b>                  | <b>0</b>                  | <b>0</b>        | <b>0</b>                           | <b>0,0</b>    |
| <b>TOTAL DESPESAS DE CAPITAL</b>     | <b>5.150</b>             | <b>5.012</b>              | <b>144</b>                | <b>5.156</b>    | <b>6</b>                           | <b>0,1</b>    |
| <b>TOTAL DAS DESPESAS</b>            | <b>583.500</b>           | <b>503.031</b>            | <b>15.045</b>             | <b>518.076</b>  | <b>-65.424</b>                     | <b>-11,2</b>  |

M-1  
f x  
2

QUADRO III - A  
DESPESAS MUNICIPAIS  
02.08 GABINETE MÉDICO - VETERINÁRIO

| DESIGNAÇÃO                           | ORÇAMENTADO INICIALMENTE | PAGAMENTOS EFECTUADOS (1) | ASSUMIDOS E NÃO PAGOS (2) | TOTAL (1) + (2) | DIFERENÇAS TOTAL - DOTAÇÃO INICIAL | %             |
|--------------------------------------|--------------------------|---------------------------|---------------------------|-----------------|------------------------------------|---------------|
| <b>DESPESAS CORRENTES</b>            |                          |                           |                           |                 |                                    |               |
| <b>PESSOAL :</b>                     | <b>67.450</b>            | <b>43.354</b>             | <b>610</b>                | <b>43.964</b>   | <b>-23.486</b>                     | <b>-34,8</b>  |
| . Remunerações                       | 54.700                   | 35.241                    | 0                         | 35.241          | -19.459                            | -35,6         |
| . Segurança Social                   | 12.750                   | 8.113                     | 610                       | 8.723           | -4.027                             | -31,6         |
| . Outros Encargos                    | 0                        | 0                         | 0                         | 0               | 0                                  | 0,0           |
| <b>AQUISIÇÃO DE BENS E SERVIÇOS</b>  | <b>8.600</b>             | <b>7.117</b>              | <b>388</b>                | <b>7.505</b>    | <b>-1.095</b>                      | <b>-12,7</b>  |
| . Combustíveis e Lubrificantes       | 200                      | 0                         | 0                         | 0               | -200                               | -100,0        |
| . Outros Bens                        | 5.200                    | 4.257                     | 29                        | 4.286           | -914                               | -17,6         |
| . S.L.E.                             | 200                      | 0                         | 0                         | 0               | -200                               | -100,0        |
| . Comunicações                       | 100                      | 0                         | 0                         | 0               | -100                               | -100,0        |
| . Transportes                        | 0                        | 0                         | 0                         | 0               | 0                                  | 0,0           |
| . Outras Aquisições de Serviços      | 2.900                    | 2.860                     | 359                       | 3.219           | 319                                | 11,0          |
| <b>JUROS E OUTROS ENCARGOS</b>       | <b>0</b>                 | <b>0</b>                  | <b>0</b>                  | <b>0</b>        | <b>0</b>                           | <b>0,0</b>    |
| . Empréstimos de Curto Prazo         | 0                        | 0                         | 0                         | 0               | 0                                  | 0,0           |
| . Empréstimos de Médio e Longo Prazo | 0                        | 0                         | 0                         | 0               | 0                                  | 0,0           |
| . S.L.E.                             | 0                        | 0                         | 0                         | 0               | 0                                  | 0,0           |
| . Outros                             | 0                        | 0                         | 0                         | 0               | 0                                  | 0,0           |
| <b>TRANSFERÊNCIAS CORRENTES :</b>    | <b>0</b>                 | <b>0</b>                  | <b>0</b>                  | <b>0</b>        | <b>0</b>                           | <b>0,0</b>    |
| . Administração Central              | 0                        | 0                         | 0                         | 0               | 0                                  | 0,0           |
| . Administração Local                | 0                        | 0                         | 0                         | 0               | 0                                  | 0,0           |
| . Bombeiros                          | 0                        | 0                         | 0                         | 0               | 0                                  | 0,0           |
| . Outras Instituições                | 0                        | 0                         | 0                         | 0               | 0                                  | 0,0           |
| . Particulares                       | 0                        | 0                         | 0                         | 0               | 0                                  | 0,0           |
| <b>OUTRAS DESPESAS CORRENTES</b>     | <b>200</b>               | <b>0</b>                  | <b>0</b>                  | <b>0</b>        | <b>-200</b>                        | <b>-100,0</b> |
| <b>TOTAL DESPESAS CORRENTES</b>      | <b>76.250</b>            | <b>50.471</b>             | <b>998</b>                | <b>51.469</b>   | <b>-24.781</b>                     | <b>-32,5</b>  |
| <b>DESPESAS DE CAPITAL</b>           |                          |                           |                           |                 |                                    |               |
| <b>INVESTIMENTOS</b>                 | <b>4.000</b>             | <b>809</b>                | <b>37</b>                 | <b>846</b>      | <b>-3.154</b>                      | <b>-78,9</b>  |
| . Terrenos                           | 0                        | 0                         | 0                         | 0               | 0                                  | 0,0           |
| . Habitação                          | 0                        | 0                         | 0                         | 0               | 0                                  | 0,0           |
| . Edifícios                          | 0                        | 0                         | 0                         | 0               | 0                                  | 0,0           |
| . Construções Diversas               | 1.000                    | 0                         | 0                         | 0               | -1.000                             | -100,0        |
| . S.L.E.(Iluminação Pública)         | 0                        | 0                         | 0                         | 0               | 0                                  | 0,0           |
| . Outras Construções                 | 1.000                    | 0                         | 0                         | 0               | -1.000                             | -100,0        |
| . Material de Transporte             | 0                        | 0                         | 0                         | 0               | 0                                  | 0,0           |
| . Equipamento Informático            | 0                        | 0                         | 0                         | 0               | 0                                  | 0,0           |
| . Software Informático               | 0                        | 0                         | 0                         | 0               | 0                                  | 0,0           |
| . Equipamento Administrativo         | 0                        | 0                         | 0                         | 0               | 0                                  | 0,0           |
| . Equipamento Básico                 | 3.000                    | 809                       | 37                        | 846             | -2.154                             | -71,8         |
| . Outros Investimentos               | 0                        | 0                         | 0                         | 0               | 0                                  | 0,0           |
| . Bens de Domínio Público            | 0                        | 0                         | 0                         | 0               | 0                                  | 0,0           |
| <b>TRANSFERÊNCIAS DE CAPITAL :</b>   | <b>0</b>                 | <b>0</b>                  | <b>0</b>                  | <b>0</b>        | <b>0</b>                           | <b>0,0</b>    |
| . Administração Local                | 0                        | 0                         | 0                         | 0               | 0                                  | 0,0           |
| . Bombeiros                          | 0                        | 0                         | 0                         | 0               | 0                                  | 0,0           |
| . Outras Instituições                | 0                        | 0                         | 0                         | 0               | 0                                  | 0,0           |
| . Particulares                       | 0                        | 0                         | 0                         | 0               | 0                                  | 0,0           |
| <b>ACTIVOS FINANCEIROS</b>           | <b>0</b>                 | <b>0</b>                  | <b>0</b>                  | <b>0</b>        | <b>0</b>                           | <b>0,0</b>    |
| <b>PASSIVOS FINANCEIROS</b>          | <b>0</b>                 | <b>0</b>                  | <b>0</b>                  | <b>0</b>        | <b>0</b>                           | <b>0,0</b>    |
| <b>OUTRAS DESPESAS DE CAPITAL</b>    | <b>0</b>                 | <b>0</b>                  | <b>0</b>                  | <b>0</b>        | <b>0</b>                           | <b>0,0</b>    |
| <b>TOTAL DESPESAS DE CAPITAL</b>     | <b>4.000</b>             | <b>809</b>                | <b>37</b>                 | <b>846</b>      | <b>-3.154</b>                      | <b>-78,9</b>  |
| <b>TOTAL DAS DESPESAS</b>            | <b>80.250</b>            | <b>51.280</b>             | <b>1.035</b>              | <b>52.315</b>   | <b>-27.935</b>                     | <b>-34,8</b>  |

M - H  
F X  
P

QUADRO III - A  
DESPESAS MUNICIPAIS  
02.09 GABINETE PROJETOS GESTÃO E FISCALIZAÇÃO DE OBRAS

| DESIGNAÇÃO                           | ORÇAMENTADO INICIALMENTE | PAGAMENTOS EFECTUADOS (1) | ASSUMIDOS E NÃO PAGOS (2) | TOTAL (1) + (2) | DIFERENÇAS TOTAL - DOTAÇÃO INICIAL | %             |
|--------------------------------------|--------------------------|---------------------------|---------------------------|-----------------|------------------------------------|---------------|
| <b>DESPESAS CORRENTES</b>            |                          |                           |                           |                 |                                    |               |
| <b>PESSOAL :</b>                     | <b>350.550</b>           | <b>307.327</b>            | <b>4.583</b>              | <b>311.910</b>  | <b>-38.640</b>                     | <b>-11,0</b>  |
| . Remunerações                       | 281.050                  | 245.382                   | 0                         | 245.382         | -35.668                            | -12,7         |
| . Segurança Social                   | 69.500                   | 61.945                    | 4.583                     | 66.528          | -2.972                             | -4,3          |
| . Outros Encargos                    | 0                        | 0                         | 0                         | 0               | 0                                  | 0,0           |
| <b>AQUISIÇÃO DE BENS E SERVIÇOS</b>  | <b>2.550</b>             | <b>2.729</b>              | <b>18</b>                 | <b>2.747</b>    | <b>197</b>                         | <b>7,7</b>    |
| . Combustíveis e Lubrificantes       | 300                      | 0                         | 0                         | 0               | -300                               | -100,0        |
| . Outros Bens                        | 850                      | 1.235                     | 18                        | 1.253           | 403                                | 47,4          |
| . S.L.E.                             | 0                        | 0                         | 0                         | 0               | 0                                  | 0,0           |
| . Comunicações                       | 0                        | 0                         | 0                         | 0               | 0                                  | 0,0           |
| . Transportes                        | 0                        | 0                         | 0                         | 0               | 0                                  | 0,0           |
| . Outras Aquisições de Serviços      | 1.400                    | 1.494                     | 0                         | 1.494           | 94                                 | 6,7           |
| <b>JUROS E OUTROS ENCARGOS</b>       | <b>0</b>                 | <b>0</b>                  | <b>0</b>                  | <b>0</b>        | <b>0</b>                           | <b>0,0</b>    |
| . Empréstimos de Curto Prazo         | 0                        | 0                         | 0                         | 0               | 0                                  | 0,0           |
| . Empréstimos de Médio e Longo Prazo | 0                        | 0                         | 0                         | 0               | 0                                  | 0,0           |
| . S.L.E.                             | 0                        | 0                         | 0                         | 0               | 0                                  | 0,0           |
| . Outros                             | 0                        | 0                         | 0                         | 0               | 0                                  | 0,0           |
| <b>TRANSFERÊNCIAS CORRENTES :</b>    | <b>0</b>                 | <b>0</b>                  | <b>0</b>                  | <b>0</b>        | <b>0</b>                           | <b>0,0</b>    |
| . Administração Central              | 0                        | 0                         | 0                         | 0               | 0                                  | 0,0           |
| . Administração Local                | 0                        | 0                         | 0                         | 0               | 0                                  | 0,0           |
| . Bombeiros                          | 0                        | 0                         | 0                         | 0               | 0                                  | 0,0           |
| . Outras Instituições                | 0                        | 0                         | 0                         | 0               | 0                                  | 0,0           |
| . Particulares                       | 0                        | 0                         | 0                         | 0               | 0                                  | 0,0           |
| <b>OUTRAS DESPESAS CORRENTES</b>     | <b>100</b>               | <b>0</b>                  | <b>0</b>                  | <b>0</b>        | <b>-100</b>                        | <b>-100,0</b> |
| <b>TOTAL DESPESAS CORRENTES</b>      | <b>353.200</b>           | <b>310.056</b>            | <b>4.601</b>              | <b>314.657</b>  | <b>-38.543</b>                     | <b>-10,9</b>  |
| <b>DESPESAS DE CAPITAL</b>           |                          |                           |                           |                 |                                    |               |
| <b>INVESTIMENTOS</b>                 | <b>0</b>                 | <b>0</b>                  | <b>0</b>                  | <b>0</b>        | <b>0</b>                           | <b>0,0</b>    |
| . Terrenos                           | 0                        | 0                         | 0                         | 0               | 0                                  | 0,0           |
| . Habitação                          | 0                        | 0                         | 0                         | 0               | 0                                  | 0,0           |
| . Edifícios                          | 0                        | 0                         | 0                         | 0               | 0                                  | 0,0           |
| . Construções Diversas               | 0                        | 0                         | 0                         | 0               | 0                                  | 0,0           |
| . S.L.E.(Iluminação Pública)         | 0                        | 0                         | 0                         | 0               | 0                                  | 0,0           |
| . Outras Construções                 | 0                        | 0                         | 0                         | 0               | 0                                  | 0,0           |
| . Material de Transporte             | 0                        | 0                         | 0                         | 0               | 0                                  | 0,0           |
| . Equipamento Informático            | 0                        | 0                         | 0                         | 0               | 0                                  | 0,0           |
| . Software Informático               | 0                        | 0                         | 0                         | 0               | 0                                  | 0,0           |
| . Equipamento Administrativo         | 0                        | 0                         | 0                         | 0               | 0                                  | 0,0           |
| . Equipamento Básico                 | 0                        | 0                         | 0                         | 0               | 0                                  | 0,0           |
| . Outros Investimentos               | 0                        | 0                         | 0                         | 0               | 0                                  | 0,0           |
| . Bens de Domínio Público            | 0                        | 0                         | 0                         | 0               | 0                                  | 0,0           |
| <b>TRANSFERÊNCIAS DE CAPITAL :</b>   | <b>0</b>                 | <b>0</b>                  | <b>0</b>                  | <b>0</b>        | <b>0</b>                           | <b>0,0</b>    |
| . Administração Local                | 0                        | 0                         | 0                         | 0               | 0                                  | 0,0           |
| . Bombeiros                          | 0                        | 0                         | 0                         | 0               | 0                                  | 0,0           |
| . Outras Instituições                | 0                        | 0                         | 0                         | 0               | 0                                  | 0,0           |
| . Particulares                       | 0                        | 0                         | 0                         | 0               | 0                                  | 0,0           |
| <b>ACTIVOS FINANCEIROS</b>           | <b>0</b>                 | <b>0</b>                  | <b>0</b>                  | <b>0</b>        | <b>0</b>                           | <b>0,0</b>    |
| <b>PASSIVOS FINANCEIROS</b>          | <b>0</b>                 | <b>0</b>                  | <b>0</b>                  | <b>0</b>        | <b>0</b>                           | <b>0,0</b>    |
| <b>OUTRAS DESPESAS DE CAPITAL</b>    | <b>0</b>                 | <b>0</b>                  | <b>0</b>                  | <b>0</b>        | <b>0</b>                           | <b>0,0</b>    |
| <b>TOTAL DESPESAS DE CAPITAL</b>     | <b>0</b>                 | <b>0</b>                  | <b>0</b>                  | <b>0</b>        | <b>0</b>                           | <b>0,0</b>    |
| <b>TOTAL DAS DESPESAS</b>            | <b>353.200</b>           | <b>310.056</b>            | <b>4.601</b>              | <b>314.657</b>  | <b>-38.543</b>                     | <b>-10,9</b>  |

1  
T  
K  
P

QUADRO III - A  
DESPESAS MUNICIPAIS  
02.10 SISTEMAS INFORMAÇÃO GEOGRÁFICA

| DESIGNAÇÃO                           | ORÇAMENTADO INICIALMENTE | PAGAMENTOS EFECTUADOS (1) | ASSUMIDOS E NÃO PAGOS (2) | TOTAL (1) + (2) | DIFERENÇAS TOTAL - DOTAÇÃO INICIAL | %             |
|--------------------------------------|--------------------------|---------------------------|---------------------------|-----------------|------------------------------------|---------------|
| <b>DESPESAS CORRENTES</b>            |                          |                           |                           |                 |                                    |               |
| <b>PESSOAL :</b>                     | <b>210.500</b>           | <b>199.304</b>            | <b>2.732</b>              | <b>202.036</b>  | <b>-8.464</b>                      | <b>-4,0</b>   |
| . Remunerações                       | 170.300                  | 162.324                   | 0                         | 162.324         | -7.976                             | -4,7          |
| . Segurança Social                   | 40.200                   | 36.980                    | 2.732                     | 39.712          | -488                               | -1,2          |
| . Outros Encargos                    | 0                        | 0                         | 0                         | 0               | 0                                  | 0,0           |
| <b>AQUISIÇÃO DE BENS E SERVIÇOS</b>  | <b>2.050</b>             | <b>169</b>                | <b>0</b>                  | <b>169</b>      | <b>-1.881</b>                      | <b>-91,8</b>  |
| . Combustíveis e Lubrificantes       | 100                      | 0                         | 0                         | 0               | -100                               | -100,0        |
| . Outros Bens                        | 750                      | 169                       | 0                         | 169             | -581                               | -77,5         |
| .S.L.E.                              | 0                        | 0                         | 0                         | 0               | 0                                  | 0,0           |
| . Comunicações                       | 800                      | 0                         | 0                         | 0               | -800                               | -100,0        |
| . Transportes                        | 0                        | 0                         | 0                         | 0               | 0                                  | 0,0           |
| . Outras Aquisições de Serviços      | 400                      | 0                         | 0                         | 0               | -400                               | -100,0        |
| <b>JUROS E OUTROS ENCARGOS</b>       | <b>0</b>                 | <b>0</b>                  | <b>0</b>                  | <b>0</b>        | <b>0</b>                           | <b>0,0</b>    |
| . Empréstimos de Curto Prazo         | 0                        | 0                         | 0                         | 0               | 0                                  | 0,0           |
| . Empréstimos de Médio e Longo Prazo | 0                        | 0                         | 0                         | 0               | 0                                  | 0,0           |
| .S.L.E.                              | 0                        | 0                         | 0                         | 0               | 0                                  | 0,0           |
| . Outros                             | 0                        | 0                         | 0                         | 0               | 0                                  | 0,0           |
| <b>TRANSFERÊNCIAS CORRENTES :</b>    | <b>0</b>                 | <b>0</b>                  | <b>0</b>                  | <b>0</b>        | <b>0</b>                           | <b>0,0</b>    |
| . Administração Central              | 0                        | 0                         | 0                         | 0               | 0                                  | 0,0           |
| . Administração Local                | 0                        | 0                         | 0                         | 0               | 0                                  | 0,0           |
| . Bombeiros                          | 0                        | 0                         | 0                         | 0               | 0                                  | 0,0           |
| . Outras Instituições                | 0                        | 0                         | 0                         | 0               | 0                                  | 0,0           |
| . Particulares                       | 0                        | 0                         | 0                         | 0               | 0                                  | 0,0           |
| <b>OUTRAS DESPESAS CORRENTES</b>     | <b>100</b>               | <b>0</b>                  | <b>0</b>                  | <b>0</b>        | <b>-100</b>                        | <b>-100,0</b> |
| <b>TOTAL DESPESAS CORRENTES</b>      | <b>212.650</b>           | <b>199.473</b>            | <b>2.732</b>              | <b>202.205</b>  | <b>-10.445</b>                     | <b>-4,9</b>   |
| <b>DESPESAS DE CAPITAL</b>           |                          |                           |                           |                 |                                    |               |
| <b>INVESTIMENTOS</b>                 | <b>0</b>                 | <b>0</b>                  | <b>0</b>                  | <b>0</b>        | <b>0</b>                           | <b>0,0</b>    |
| . Terrenos                           | 0                        | 0                         | 0                         | 0               | 0                                  | 0,0           |
| . Habitação                          | 0                        | 0                         | 0                         | 0               | 0                                  | 0,0           |
| . Edifícios                          | 0                        | 0                         | 0                         | 0               | 0                                  | 0,0           |
| . Construções Diversas               | 0                        | 0                         | 0                         | 0               | 0                                  | 0,0           |
| . S.L.E. (Iluminação Pública)        | 0                        | 0                         | 0                         | 0               | 0                                  | 0,0           |
| . Outras Construções                 | 0                        | 0                         | 0                         | 0               | 0                                  | 0,0           |
| . Material de Transporte             | 0                        | 0                         | 0                         | 0               | 0                                  | 0,0           |
| . Equipamento Informático            | 0                        | 0                         | 0                         | 0               | 0                                  | 0,0           |
| . Software Informático               | 0                        | 0                         | 0                         | 0               | 0                                  | 0,0           |
| . Equipamento Administrativo         | 0                        | 0                         | 0                         | 0               | 0                                  | 0,0           |
| . Equipamento Básico                 | 0                        | 0                         | 0                         | 0               | 0                                  | 0,0           |
| . Outros Investimentos               | 0                        | 0                         | 0                         | 0               | 0                                  | 0,0           |
| . Bens de Domínio Público            | 0                        | 0                         | 0                         | 0               | 0                                  | 0,0           |
| <b>TRANSFERÊNCIAS DE CAPITAL :</b>   | <b>0</b>                 | <b>0</b>                  | <b>0</b>                  | <b>0</b>        | <b>0</b>                           | <b>0,0</b>    |
| . Administração Local                | 0                        | 0                         | 0                         | 0               | 0                                  | 0,0           |
| . Bombeiros                          | 0                        | 0                         | 0                         | 0               | 0                                  | 0,0           |
| . Outras Instituições                | 0                        | 0                         | 0                         | 0               | 0                                  | 0,0           |
| . Particulares                       | 0                        | 0                         | 0                         | 0               | 0                                  | 0,0           |
| <b>ACTIVOS FINANCEIROS</b>           | <b>0</b>                 | <b>0</b>                  | <b>0</b>                  | <b>0</b>        | <b>0</b>                           | <b>0,0</b>    |
| <b>PASSIVOS FINANCEIROS</b>          | <b>0</b>                 | <b>0</b>                  | <b>0</b>                  | <b>0</b>        | <b>0</b>                           | <b>0,0</b>    |
| <b>OUTRAS DESPESAS DE CAPITAL</b>    | <b>0</b>                 | <b>0</b>                  | <b>0</b>                  | <b>0</b>        | <b>0</b>                           | <b>0,0</b>    |
| <b>TOTAL DESPESAS DE CAPITAL</b>     | <b>0</b>                 | <b>0</b>                  | <b>0</b>                  | <b>0</b>        | <b>0</b>                           | <b>0,0</b>    |
| <b>TOTAL DAS DESPESAS</b>            | <b>212.650</b>           | <b>199.473</b>            | <b>2.732</b>              | <b>202.205</b>  | <b>-10.445</b>                     | <b>-4,9</b>   |

10-12  
F

QUADRO III - A  
DESPESAS MUNICIPAIS  
02.11 GABINETE MUNICIPAL AMBIENTE SUSTENTABILIDADE

| DESIGNAÇÃO                           | ORÇAMENTADO INICIALMENTE | PAGAMENTOS EFECTUADOS (1) | ASSUMIDOS E NÃO PAGOS (2) | TOTAL (1) + (2) | DIFERENÇAS TOTAL - DOTAÇÃO INICIAL | %             |
|--------------------------------------|--------------------------|---------------------------|---------------------------|-----------------|------------------------------------|---------------|
| <b>DESPESAS CORRENTES</b>            |                          |                           |                           |                 |                                    |               |
| <b>PESSOAL :</b>                     | <b>98.800</b>            | <b>90.592</b>             | <b>902</b>                | <b>91.494</b>   | <b>-7.306</b>                      | <b>-7,4</b>   |
| . Remunerações                       | 79.900                   | 73.146                    | 0                         | 73.146          | -6.754                             | -8,5          |
| . Segurança Social                   | 18.900                   | 17.446                    | 902                       | 18.348          | -552                               | -2,9          |
| . Outros Encargos                    | 0                        | 0                         | 0                         | 0               | 0                                  | 0,0           |
| <b>AQUISIÇÃO DE BENS E SERVIÇOS</b>  | <b>15.200</b>            | <b>1.728</b>              | <b>0</b>                  | <b>1.728</b>    | <b>-13.472</b>                     | <b>-88,6</b>  |
| . Combustíveis e Lubrificantes       | 0                        | 0                         | 0                         | 0               | 0                                  | 0,0           |
| . Outros Bens                        | 5.700                    | 508                       | 0                         | 508             | -5.192                             | -91,1         |
| . S.L.E.                             | 0                        | 0                         | 0                         | 0               | 0                                  | 0,0           |
| . Comunicações                       | 0                        | 0                         | 0                         | 0               | 0                                  | 0,0           |
| . Transportes                        | 0                        | 0                         | 0                         | 0               | 0                                  | 0,0           |
| . Outras Aquisições de Serviços      | 9.500                    | 1.220                     | 0                         | 1.220           | -8.280                             | -87,2         |
| <b>JUROS E OUTROS ENCARGOS</b>       | <b>0</b>                 | <b>0</b>                  | <b>0</b>                  | <b>0</b>        | <b>0</b>                           | <b>0,0</b>    |
| . Empréstimos de Curto Prazo         | 0                        | 0                         | 0                         | 0               | 0                                  | 0,0           |
| . Empréstimos de Médio e Longo Prazo | 0                        | 0                         | 0                         | 0               | 0                                  | 0,0           |
| . S.L.E.                             | 0                        | 0                         | 0                         | 0               | 0                                  | 0,0           |
| . Outros                             | 0                        | 0                         | 0                         | 0               | 0                                  | 0,0           |
| <b>TRANSFERÊNCIAS CORRENTES :</b>    | <b>0</b>                 | <b>0</b>                  | <b>0</b>                  | <b>0</b>        | <b>0</b>                           | <b>0,0</b>    |
| . Administração Central              | 0                        | 0                         | 0                         | 0               | 0                                  | 0,0           |
| . Administração Local                | 0                        | 0                         | 0                         | 0               | 0                                  | 0,0           |
| . Bombeiros                          | 0                        | 0                         | 0                         | 0               | 0                                  | 0,0           |
| . Outras Instituições                | 0                        | 0                         | 0                         | 0               | 0                                  | 0,0           |
| . Particulares                       | 0                        | 0                         | 0                         | 0               | 0                                  | 0,0           |
| <b>OUTRAS DESPESAS CORRENTES</b>     | <b>100</b>               | <b>0</b>                  | <b>0</b>                  | <b>0</b>        | <b>-100</b>                        | <b>-100,0</b> |
| <b>TOTAL DESPESAS CORRENTES</b>      | <b>114.100</b>           | <b>92.320</b>             | <b>902</b>                | <b>93.222</b>   | <b>-20.878</b>                     | <b>-18,3</b>  |
| <b>DESPESAS DE CAPITAL</b>           |                          |                           |                           |                 |                                    |               |
| <b>INVESTIMENTOS</b>                 | <b>0</b>                 | <b>0</b>                  | <b>0</b>                  | <b>0</b>        | <b>0</b>                           | <b>0,0</b>    |
| . Terrenos                           | 0                        | 0                         | 0                         | 0               | 0                                  | 0,0           |
| . Habitação                          | 0                        | 0                         | 0                         | 0               | 0                                  | 0,0           |
| . Edifícios                          | 0                        | 0                         | 0                         | 0               | 0                                  | 0,0           |
| . Construções Diversas               | 0                        | 0                         | 0                         | 0               | 0                                  | 0,0           |
| . S.L.E. (Iluminação Pública)        | 0                        | 0                         | 0                         | 0               | 0                                  | 0,0           |
| . Outras Construções                 | 0                        | 0                         | 0                         | 0               | 0                                  | 0,0           |
| . Material de Transporte             | 0                        | 0                         | 0                         | 0               | 0                                  | 0,0           |
| . Equipamento Informático            | 0                        | 0                         | 0                         | 0               | 0                                  | 0,0           |
| . Software Informático               | 0                        | 0                         | 0                         | 0               | 0                                  | 0,0           |
| . Equipamento Administrativo         | 0                        | 0                         | 0                         | 0               | 0                                  | 0,0           |
| . Equipamento Básico                 | 0                        | 0                         | 0                         | 0               | 0                                  | 0,0           |
| . Outros Investimentos               | 0                        | 0                         | 0                         | 0               | 0                                  | 0,0           |
| . Bens de Domínio Público            | 0                        | 0                         | 0                         | 0               | 0                                  | 0,0           |
| <b>TRANSFERÊNCIAS DE CAPITAL :</b>   | <b>0</b>                 | <b>0</b>                  | <b>0</b>                  | <b>0</b>        | <b>0</b>                           | <b>0,0</b>    |
| . Administração Local                | 0                        | 0                         | 0                         | 0               | 0                                  | 0,0           |
| . Bombeiros                          | 0                        | 0                         | 0                         | 0               | 0                                  | 0,0           |
| . Outras Instituições                | 0                        | 0                         | 0                         | 0               | 0                                  | 0,0           |
| . Particulares                       | 0                        | 0                         | 0                         | 0               | 0                                  | 0,0           |
| <b>ACTIVOS FINANCEIROS</b>           | <b>0</b>                 | <b>0</b>                  | <b>0</b>                  | <b>0</b>        | <b>0</b>                           | <b>0,0</b>    |
| <b>PASSIVOS FINANCEIROS</b>          | <b>0</b>                 | <b>0</b>                  | <b>0</b>                  | <b>0</b>        | <b>0</b>                           | <b>0,0</b>    |
| <b>OUTRAS DESPESAS DE CAPITAL</b>    | <b>0</b>                 | <b>0</b>                  | <b>0</b>                  | <b>0</b>        | <b>0</b>                           | <b>0,0</b>    |
| <b>TOTAL DESPESAS DE CAPITAL</b>     | <b>0</b>                 | <b>0</b>                  | <b>0</b>                  | <b>0</b>        | <b>0</b>                           | <b>0,0</b>    |
| <b>TOTAL DAS DESPESAS</b>            | <b>114.100</b>           | <b>92.320</b>             | <b>902</b>                | <b>93.222</b>   | <b>-20.878</b>                     | <b>-18,3</b>  |

1  
- 17  
f \*  
f

QUADRO III - A  
DESPESAS MUNICIPAIS  
02.12 GABINETE DE TECNOLOGIAS E SISTEMAS DE INFORMAÇÃO

| DESIGNAÇÃO                           | ORÇAMENTADO INICIALMENTE | PAGAMENTOS EFECTUADOS (1) | ASSUMIDOS E NÃO PAGOS (2) | TOTAL (1) + (2) | DIFERENÇAS TOTAL - DOTAÇÃO INICIAL | %             |
|--------------------------------------|--------------------------|---------------------------|---------------------------|-----------------|------------------------------------|---------------|
| <b>DESPESAS CORRENTES</b>            |                          |                           |                           |                 |                                    |               |
| <b>PESSOAL :</b>                     | <b>195.750</b>           | <b>186.880</b>            | <b>2.647</b>              | <b>189.527</b>  | <b>-6.223</b>                      | <b>-3,2</b>   |
| . Remunerações                       | 158.050                  | 152.087                   | 0                         | 152.087         | -5.963                             | -3,8          |
| . Segurança Social                   | 37.700                   | 34.793                    | 2.647                     | 37.440          | -260                               | -0,7          |
| . Outros Encargos                    | 0                        | 0                         | 0                         | 0               | 0                                  | 0,0           |
| <b>AQUISIÇÃO DE BENS E SERVIÇOS</b>  | <b>230.550</b>           | <b>296.416</b>            | <b>31.201</b>             | <b>327.617</b>  | <b>97.067</b>                      | <b>42,1</b>   |
| . Combustíveis e Lubrificantes       | 0                        | 0                         | 0                         | 0               | 0                                  | 0,0           |
| . Outros Bens                        | 8.350                    | 12.173                    | 2.607                     | 14.780          | 6.430                              | 77,0          |
| . S.L.E.                             | 0                        | 0                         | 0                         | 0               | 0                                  | 0,0           |
| . Comunicações                       | 32.000                   | 22.496                    | 280                       | 22.776          | -9.224                             | -28,8         |
| . Transportes                        | 0                        | 0                         | 0                         | 0               | 0                                  | 0,0           |
| . Outras Aquisições de Serviços      | 190.200                  | 261.747                   | 28.314                    | 290.061         | 99.861                             | 52,5          |
| <b>JUROS E OUTROS ENCARGOS</b>       | <b>0</b>                 | <b>0</b>                  | <b>0</b>                  | <b>0</b>        | <b>0</b>                           | <b>0,0</b>    |
| . Empréstimos de Curto Prazo         | 0                        | 0                         | 0                         | 0               | 0                                  | 0,0           |
| . Empréstimos de Médio e Longo Prazo | 0                        | 0                         | 0                         | 0               | 0                                  | 0,0           |
| . S.L.E.                             | 0                        | 0                         | 0                         | 0               | 0                                  | 0,0           |
| . Outros                             | 0                        | 0                         | 0                         | 0               | 0                                  | 0,0           |
| <b>TRANSFERÊNCIAS CORRENTES :</b>    | <b>0</b>                 | <b>0</b>                  | <b>0</b>                  | <b>0</b>        | <b>0</b>                           | <b>0,0</b>    |
| . Administração Central              | 0                        | 0                         | 0                         | 0               | 0                                  | 0,0           |
| . Administração Local                | 0                        | 0                         | 0                         | 0               | 0                                  | 0,0           |
| . Bombeiros                          | 0                        | 0                         | 0                         | 0               | 0                                  | 0,0           |
| . Outras Instituições                | 0                        | 0                         | 0                         | 0               | 0                                  | 0,0           |
| . Particulares                       | 0                        | 0                         | 0                         | 0               | 0                                  | 0,0           |
| <b>OUTRAS DESPESAS CORRENTES</b>     | <b>100</b>               | <b>0</b>                  | <b>0</b>                  | <b>0</b>        | <b>-100</b>                        | <b>-100,0</b> |
| <b>TOTAL DESPESAS CORRENTES</b>      | <b>426.400</b>           | <b>483.296</b>            | <b>33.848</b>             | <b>517.144</b>  | <b>90.744</b>                      | <b>21,3</b>   |
| <b>DESPESAS DE CAPITAL</b>           |                          |                           |                           |                 |                                    |               |
| <b>INVESTIMENTOS</b>                 | <b>309.000</b>           | <b>398.278</b>            | <b>8.142</b>              | <b>406.420</b>  | <b>97.420</b>                      | <b>31,5</b>   |
| . Terrenos                           | 0                        | 0                         | 0                         | 0               | 0                                  | 0,0           |
| . Habitação                          | 0                        | 0                         | 0                         | 0               | 0                                  | 0,0           |
| . Edifícios                          | 0                        | 0                         | 0                         | 0               | 0                                  | 0,0           |
| . Construções Diversas               | 0                        | 0                         | 0                         | 0               | 0                                  | 0,0           |
| . S.L.E. (Iluminação Pública)        | 0                        | 0                         | 0                         | 0               | 0                                  | 0,0           |
| . Outras Construções                 | 0                        | 0                         | 0                         | 0               | 0                                  | 0,0           |
| . Material de Transporte             | 0                        | 0                         | 0                         | 0               | 0                                  | 0,0           |
| . Equipamento Informático            | 209.000                  | 192.461                   | 8.024                     | 200.485         | -8.515                             | -4,1          |
| . Software Informático               | 0                        | 0                         | 0                         | 0               | 0                                  | 0,0           |
| . Equipamento Administrativo         | 0                        | 0                         | 0                         | 0               | 0                                  | 0,0           |
| . Equipamento Básico                 | 100.000                  | 205.817                   | 118                       | 205.935         | 105.935                            | 105,9         |
| . Outros Investimentos               | 0                        | 0                         | 0                         | 0               | 0                                  | 0,0           |
| . Bens de Domínio Público            | 0                        | 0                         | 0                         | 0               | 0                                  | 0,0           |
| <b>TRANSFERÊNCIAS DE CAPITAL :</b>   | <b>0</b>                 | <b>0</b>                  | <b>0</b>                  | <b>0</b>        | <b>0</b>                           | <b>0,0</b>    |
| . Administração Local                | 0                        | 0                         | 0                         | 0               | 0                                  | 0,0           |
| . Bombeiros                          | 0                        | 0                         | 0                         | 0               | 0                                  | 0,0           |
| . Outras Instituições                | 0                        | 0                         | 0                         | 0               | 0                                  | 0,0           |
| . Particulares                       | 0                        | 0                         | 0                         | 0               | 0                                  | 0,0           |
| <b>ACTIVOS FINANCEIROS</b>           | <b>0</b>                 | <b>0</b>                  | <b>0</b>                  | <b>0</b>        | <b>0</b>                           | <b>0,0</b>    |
| <b>PASSIVOS FINANCEIROS</b>          | <b>0</b>                 | <b>0</b>                  | <b>0</b>                  | <b>0</b>        | <b>0</b>                           | <b>0,0</b>    |
| <b>OUTRAS DESPESAS DE CAPITAL</b>    | <b>0</b>                 | <b>0</b>                  | <b>0</b>                  | <b>0</b>        | <b>0</b>                           | <b>0,0</b>    |
| <b>TOTAL DESPESAS DE CAPITAL</b>     | <b>309.000</b>           | <b>398.278</b>            | <b>8.142</b>              | <b>406.420</b>  | <b>97.420</b>                      | <b>31,5</b>   |
| <b>TOTAL DAS DESPESAS</b>            | <b>735.400</b>           | <b>881.574</b>            | <b>41.990</b>             | <b>923.564</b>  | <b>188.164</b>                     | <b>25,6</b>   |



D.T.D  
F.F.  
R

QUADRO III - A  
DESPESAS MUNICIPAIS  
02.13 GABINETE MUNICIPAL DE JUVENTUDE

| DESIGNAÇÃO                           | ORÇAMENTADO INICIALMENTE | PAGAMENTOS EFECTUADOS (1) | ASSUMIDOS E NÃO PAGOS (2) | TOTAL (1) + (2) | DIFERENÇAS TOTAL - DOTAÇÃO INICIAL | %            |
|--------------------------------------|--------------------------|---------------------------|---------------------------|-----------------|------------------------------------|--------------|
| <b>DESPESAS CORRENTES</b>            |                          |                           |                           |                 |                                    |              |
| <b>PESSOAL :</b>                     | <b>160.000</b>           | <b>125.120</b>            | <b>1.153</b>              | <b>126.273</b>  | <b>-33.727</b>                     | <b>-21,1</b> |
| . Remunerações                       | 129.200                  | 102.015                   | 0                         | 102.015         | -27.185                            | -21,0        |
| . Segurança Social                   | 30.800                   | 23.105                    | 1.153                     | 24.258          | -6.542                             | -21,2        |
| . Outros Encargos                    | 0                        | 0                         | 0                         | 0               | 0                                  | 0,0          |
| <b>AQUISIÇÃO DE BENS E SERVIÇOS</b>  | <b>48.100</b>            | <b>50.357</b>             | <b>3.526</b>              | <b>53.883</b>   | <b>5.783</b>                       | <b>12,0</b>  |
| . Combustíveis e Lubrificantes       | 200                      | 5                         | 0                         | 5               | -195                               | -97,5        |
| . Outros Bens                        | 9.800                    | 4.352                     | 551                       | 4.903           | -4.897                             | -50,0        |
| . S.L.E.                             | 2.000                    | 4.138                     | 613                       | 4.751           | 2.751                              | 137,6        |
| . Comunicações                       | 0                        | 0                         | 0                         | 0               | 0                                  | 0,0          |
| . Transportes                        | 100                      | 0                         | 0                         | 0               | -100                               | -100,0       |
| . Outras Aquisições de Serviços      | 36.000                   | 41.862                    | 2.362                     | 44.224          | 8.224                              | 22,8         |
| <b>JUROS E OUTROS ENCARGOS</b>       | <b>0</b>                 | <b>0</b>                  | <b>0</b>                  | <b>0</b>        | <b>0</b>                           | <b>0,0</b>   |
| . Empréstimos de Curto Prazo         | 0                        | 0                         | 0                         | 0               | 0                                  | 0,0          |
| . Empréstimos de Médio e Longo Prazo | 0                        | 0                         | 0                         | 0               | 0                                  | 0,0          |
| . S.L.E.                             | 0                        | 0                         | 0                         | 0               | 0                                  | 0,0          |
| . Outros                             | 0                        | 0                         | 0                         | 0               | 0                                  | 0,0          |
| <b>TRANSFERÊNCIAS CORRENTES :</b>    | <b>82.000</b>            | <b>70.959</b>             | <b>2.333</b>              | <b>73.292</b>   | <b>-8.708</b>                      | <b>0,0</b>   |
| . Administração Central              | 0                        | 0                         | 0                         | 0               | 0                                  | 0,0          |
| . Administração Local                | 0                        | 0                         | 0                         | 0               | 0                                  | 0,0          |
| . Bombeiros                          | 0                        | 0                         | 0                         | 0               | 0                                  | 0,0          |
| . Outras Instituições                | 82.000                   | 70.959                    | 2.333                     | 73.292          | -8.708                             | -10,6        |
| . Particulares                       | 0                        | 0                         | 0                         | 0               | 0                                  | 0,0          |
| <b>OUTRAS DESPESAS CORRENTES</b>     | <b>100</b>               | <b>265</b>                | <b>0</b>                  | <b>265</b>      | <b>165</b>                         | <b>165,0</b> |
| <b>TOTAL DESPESAS CORRENTES</b>      | <b>290.200</b>           | <b>246.701</b>            | <b>7.012</b>              | <b>253.713</b>  | <b>-36.487</b>                     | <b>-12,6</b> |
| <b>DESPESAS DE CAPITAL</b>           |                          |                           |                           |                 |                                    |              |
| <b>INVESTIMENTOS</b>                 | <b>5.500</b>             | <b>7.549</b>              | <b>2.637</b>              | <b>10.186</b>   | <b>4.686</b>                       | <b>85,2</b>  |
| . Terrenos                           | 0                        | 0                         | 0                         | 0               | 0                                  | 0,0          |
| . Habitação                          | 0                        | 0                         | 0                         | 0               | 0                                  | 0,0          |
| . Edifícios                          | 0                        | 0                         | 0                         | 0               | 0                                  | 0,0          |
| . Construções Diversas               | 0                        | 0                         | 0                         | 0               | 0                                  | 0,0          |
| . S.L.E.(Iluminação Pública)         | 0                        | 0                         | 0                         | 0               | 0                                  | 0,0          |
| . Outras Construções                 | 0                        | 0                         | 0                         | 0               | 0                                  | 0,0          |
| . Material de Transporte             | 0                        | 0                         | 0                         | 0               | 0                                  | 0,0          |
| . Equipamento Informático            | 1.500                    | 2.307                     | 170                       | 2.477           | 977                                | 65,1         |
| . Software Informático               | 0                        | 0                         | 0                         | 0               | 0                                  | 0,0          |
| . Equipamento Administrativo         | 0                        | 0                         | 0                         | 0               | 0                                  | 0,0          |
| . Equipamento Básico                 | 4.000                    | 5.242                     | 2.467                     | 7.709           | 3.709                              | 92,7         |
| . Outros Investimentos               | 0                        | 0                         | 0                         | 0               | 0                                  | 0,0          |
| . Bens de Domínio Público            | 0                        | 0                         | 0                         | 0               | 0                                  | 0,0          |
| <b>TRANSFERÊNCIAS DE CAPITAL :</b>   | <b>0</b>                 | <b>0</b>                  | <b>0</b>                  | <b>0</b>        | <b>0</b>                           | <b>0,0</b>   |
| . Administração Local                | 0                        | 0                         | 0                         | 0               | 0                                  | 0,0          |
| . Bombeiros                          | 0                        | 0                         | 0                         | 0               | 0                                  | 0,0          |
| . Outras Instituições                | 0                        | 0                         | 0                         | 0               | 0                                  | 0,0          |
| . Particulares                       | 0                        | 0                         | 0                         | 0               | 0                                  | 0,0          |
| <b>ACTIVOS FINANCEIROS</b>           | <b>0</b>                 | <b>0</b>                  | <b>0</b>                  | <b>0</b>        | <b>0</b>                           | <b>0,0</b>   |
| <b>PASSIVOS FINANCEIROS</b>          | <b>0</b>                 | <b>0</b>                  | <b>0</b>                  | <b>0</b>        | <b>0</b>                           | <b>0,0</b>   |
| <b>OUTRAS DESPESAS DE CAPITAL</b>    | <b>0</b>                 | <b>0</b>                  | <b>0</b>                  | <b>0</b>        | <b>0</b>                           | <b>0,0</b>   |
| <b>TOTAL DESPESAS DE CAPITAL</b>     | <b>5.500</b>             | <b>7.549</b>              | <b>2.637</b>              | <b>10.186</b>   | <b>4.686</b>                       | <b>85,2</b>  |
| <b>TOTAL DAS DESPESAS</b>            | <b>295.700</b>           | <b>254.250</b>            | <b>9.649</b>              | <b>263.899</b>  | <b>-31.801</b>                     | <b>-10,8</b> |

15  
X X  
L

QUADRO III - A  
DESPESAS MUNICIPAIS  
02.14 GABINETE DE HABITAÇÃO E AÇÃO SOCIAL

| DESIGNAÇÃO                           | ORÇAMENTADO INICIALMENTE | PAGAMENTOS EFECTUADOS (1) | ASSUMIDOS E NÃO PAGOS (2) | TOTAL (1) + (2)  | DIFERENÇAS TOTAL - DOTAÇÃO INICIAL | %             |
|--------------------------------------|--------------------------|---------------------------|---------------------------|------------------|------------------------------------|---------------|
| <b>DESPESAS CORRENTES</b>            |                          |                           |                           |                  |                                    |               |
| <b>PESSOAL :</b>                     | <b>591.800</b>           | <b>560.963</b>            | <b>7.922</b>              | <b>568.885</b>   | <b>-22.915</b>                     | <b>-3,9</b>   |
| . Remunerações                       | 477.000                  | 453.903                   | 0                         | 453.903          | -23.097                            | -4,8          |
| . Segurança Social                   | 114.800                  | 107.060                   | 7.922                     | 114.982          | 182                                | 0,2           |
| . Outros Encargos                    | 0                        | 0                         | 0                         | 0                | 0                                  | 0,0           |
| <b>AQUISIÇÃO DE BENS E SERVIÇOS</b>  | <b>169.950</b>           | <b>114.476</b>            | <b>5.926</b>              | <b>120.402</b>   | <b>-49.548</b>                     | <b>-29,2</b>  |
| . Combustíveis e Lubrificantes       | 200                      | 81                        | 0                         | 81               | -119                               | -59,5         |
| . Outros Bens                        | 72.000                   | 57.685                    | 5.870                     | 63.555           | -8.445                             | -11,7         |
| . S.L.E.                             | 250                      | 716                       | 0                         | 716              | 466                                | 186,4         |
| . Comunicações                       | 0                        | 0                         | 0                         | 0                | 0                                  | 0,0           |
| . Transportes                        | 2.300                    | 836                       | 0                         | 836              | -1.464                             | -63,7         |
| . Outras Aquisições de Serviços      | 95.200                   | 55.158                    | 56                        | 55.214           | -39.986                            | -42,0         |
| <b>JUROS E OUTROS ENCARGOS</b>       | <b>0</b>                 | <b>0</b>                  | <b>0</b>                  | <b>0</b>         | <b>0</b>                           | <b>0,0</b>    |
| . Empréstimos de Curto Prazo         | 0                        | 0                         | 0                         | 0                | 0                                  | 0,0           |
| . Empréstimos de Médio e Longo Prazo | 0                        | 0                         | 0                         | 0                | 0                                  | 0,0           |
| . S.L.E.                             | 0                        | 0                         | 0                         | 0                | 0                                  | 0,0           |
| . Outros                             | 0                        | 0                         | 0                         | 0                | 0                                  | 0,0           |
| <b>TRANSFERÊNCIAS CORRENTES :</b>    | <b>174.700</b>           | <b>218.680</b>            | <b>4.500</b>              | <b>223.180</b>   | <b>48.480</b>                      | <b>27,8</b>   |
| . Administração Central              | 0                        | 0                         | 0                         | 0                | 0                                  | 0,0           |
| . Administração Local                | 0                        | 0                         | 0                         | 0                | 0                                  | 0,0           |
| . Bombeiros                          | 0                        | 0                         | 0                         | 0                | 0                                  | 0,0           |
| . Outras Instituições                | 174.700                  | 218.680                   | 4.500                     | 223.180          | 48.480                             | 27,8          |
| . Particulares                       | 0                        | 0                         | 0                         | 0                | 0                                  | 0,0           |
| <b>OUTRAS DESPESAS CORRENTES</b>     | <b>300</b>               | <b>6.534</b>              | <b>0</b>                  | <b>6.534</b>     | <b>6.234</b>                       | <b>2078,0</b> |
| <b>TOTAL DESPESAS CORRENTES</b>      | <b>936.750</b>           | <b>900.653</b>            | <b>18.348</b>             | <b>919.001</b>   | <b>-17.749</b>                     | <b>-1,9</b>   |
| <b>DESPESAS DE CAPITAL</b>           |                          |                           |                           |                  |                                    |               |
| <b>INVESTIMENTOS</b>                 | <b>370.000</b>           | <b>199.604</b>            | <b>32.470</b>             | <b>232.074</b>   | <b>-137.926</b>                    | <b>-37,3</b>  |
| . Terrenos                           | 0                        | 0                         | 0                         | 0                | 0                                  | 0,0           |
| . Habitação                          | 363.800                  | 197.893                   | 32.470                    | 230.363          | -133.437                           | -36,7         |
| . Edifícios                          | 3.000                    | 554                       | 0                         | 554              | -2.446                             | -81,5         |
| . Construções Diversas               | 0                        | 0                         | 0                         | 0                | 0                                  | 0,0           |
| . S.L.E. (Iluminação Pública)        | 0                        | 0                         | 0                         | 0                | 0                                  | 0,0           |
| . Outras Construções                 | 0                        | 0                         | 0                         | 0                | 0                                  | 0,0           |
| . Material de Transporte             | 0                        | 0                         | 0                         | 0                | 0                                  | 0,0           |
| . Equipamento Informático            | 500                      | 0                         | 0                         | 0                | -500                               | -100,0        |
| . Software Informático               | 0                        | 0                         | 0                         | 0                | 0                                  | 0,0           |
| . Equipamento Administrativo         | 2.600                    | 1.157                     | 0                         | 1.157            | -1.443                             | -55,5         |
| . Equipamento Básico                 | 0                        | 0                         | 0                         | 0                | 0                                  | 0,0           |
| . Outros Investimentos               | 100                      | 0                         | 0                         | 0                | -100                               | -100,0        |
| . Bens de Domínio Público            | 0                        | 0                         | 0                         | 0                | 0                                  | 0,0           |
| <b>TRANSFERÊNCIAS DE CAPITAL :</b>   | <b>112.600</b>           | <b>94.749</b>             | <b>12.362</b>             | <b>107.111</b>   | <b>-5.489</b>                      | <b>-4,9</b>   |
| . Administração Local                | 0                        | 0                         | 0                         | 0                | 0                                  | 0,0           |
| . Bombeiros                          | 0                        | 0                         | 0                         | 0                | 0                                  | 0,0           |
| . Outras Instituições                | 87.000                   | 84.133                    | 5.155                     | 89.288           | 2.288                              | 2,6           |
| . Particulares                       | 25.600                   | 10.616                    | 7.207                     | 17.823           | -7.777                             | -30,4         |
| <b>ACTIVOS FINANCEIROS</b>           | <b>0</b>                 | <b>0</b>                  | <b>0</b>                  | <b>0</b>         | <b>0</b>                           | <b>0,0</b>    |
| <b>PASSIVOS FINANCEIROS</b>          | <b>0</b>                 | <b>0</b>                  | <b>0</b>                  | <b>0</b>         | <b>0</b>                           | <b>0,0</b>    |
| <b>OUTRAS DESPESAS DE CAPITAL</b>    | <b>0</b>                 | <b>0</b>                  | <b>0</b>                  | <b>0</b>         | <b>0</b>                           | <b>0,0</b>    |
| <b>TOTAL DESPESAS DE CAPITAL</b>     | <b>482.600</b>           | <b>294.353</b>            | <b>44.832</b>             | <b>232.074</b>   | <b>-250.526</b>                    | <b>-51,9</b>  |
| <b>TOTAL DAS DESPESAS</b>            | <b>1.419.350</b>         | <b>1.195.006</b>          | <b>63.180</b>             | <b>1.151.075</b> | <b>-268.275</b>                    | <b>-18,9</b>  |

1  
15  
1

QUADRO III - A  
DESPESAS MUNICIPAIS  
03.01 DIVISÃO GESTÃO DE RECURSOS HUMANOS

| DESIGNAÇÃO                           | ORÇAMENTADO INICIALMENTE | PAGAMENTOS EFECTUADOS (1) | ASSUMIDOS E NÃO PAGOS (2) | TOTAL (1) + (2) | DIFERENÇAS TOTAL - DOTAÇÃO INICIAL | %             |
|--------------------------------------|--------------------------|---------------------------|---------------------------|-----------------|------------------------------------|---------------|
| <b>DESPESAS CORRENTES</b>            |                          |                           |                           |                 |                                    |               |
| <b>PESSOAL :</b>                     | <b>216.950</b>           | <b>200.359</b>            | <b>2.936</b>              | <b>203.295</b>  | <b>-13.655</b>                     | <b>-6,3</b>   |
| . Remunerações                       | 175.000                  | 160.361                   | 0                         | 160.361         | -14.639                            | -8,4          |
| . Segurança Social                   | 41.950                   | 39.998                    | 2.936                     | 42.934          | 984                                | 2,3           |
| . Outros Encargos                    | 0                        | 0                         | 0                         | 0               | 0                                  | 0,0           |
| <b>AQUISIÇÃO DE BENS E SERVIÇOS</b>  | <b>66.200</b>            | <b>65.731</b>             | <b>35.328</b>             | <b>101.059</b>  | <b>34.859</b>                      | <b>52,7</b>   |
| . Combustíveis e Lubrificantes       | 0                        | 0                         | 0                         | 0               | 0                                  | 0,0           |
| . Outros Bens                        | 49.800                   | 53.995                    | 33.770                    | 87.765          | 37.965                             | 76,2          |
| . S.L.E.                             | 0                        | 0                         | 0                         | 0               | 0                                  | 0,0           |
| . Comunicações                       | 0                        | 0                         | 0                         | 0               | 0                                  | 0,0           |
| . Transportes                        | 0                        | 0                         | 0                         | 0               | 0                                  | 0,0           |
| . Outras Aquisições de Serviços      | 16.400                   | 11.736                    | 1.558                     | 13.294          | -3.106                             | -18,9         |
| <b>JUROS E OUTROS ENCARGOS</b>       | <b>0</b>                 | <b>0</b>                  | <b>0</b>                  | <b>0</b>        | <b>0</b>                           | <b>0,0</b>    |
| . Empréstimos de Curto Prazo         | 0                        | 0                         | 0                         | 0               | 0                                  | 0,0           |
| . Empréstimos de Médio e Longo Prazo | 0                        | 0                         | 0                         | 0               | 0                                  | 0,0           |
| . S.L.E.                             | 0                        | 0                         | 0                         | 0               | 0                                  | 0,0           |
| . Outros                             | 0                        | 0                         | 0                         | 0               | 0                                  | 0,0           |
| <b>TRANSFERÊNCIAS CORRENTES :</b>    | <b>60.100</b>            | <b>70.636</b>             | <b>0</b>                  | <b>70.636</b>   | <b>10.536</b>                      | <b>17,5</b>   |
| . Administração Central              | 0                        | 0                         | 0                         | 0               | 0                                  | 0,0           |
| . Administração Local                | 0                        | 0                         | 0                         | 0               | 0                                  | 0,0           |
| . Bombeiros                          | 0                        | 0                         | 0                         | 0               | 0                                  | 0,0           |
| . Outras Instituições                | 60.000                   | 70.636                    | 0                         | 70.636          | 10.636                             | 17,7          |
| . Particulares                       | 100                      | 0                         | 0                         | 0               | -100                               | -100,0        |
| <b>OUTRAS DESPESAS CORRENTES</b>     | <b>200</b>               | <b>0</b>                  | <b>0</b>                  | <b>0</b>        | <b>-200</b>                        | <b>-100,0</b> |
| <b>TOTAL DESPESAS CORRENTES</b>      | <b>343.450</b>           | <b>336.726</b>            | <b>38.264</b>             | <b>374.990</b>  | <b>31.540</b>                      | <b>9,2</b>    |
| <b>DESPESAS DE CAPITAL</b>           |                          |                           |                           |                 |                                    |               |
| <b>INVESTIMENTOS</b>                 | <b>0</b>                 | <b>0</b>                  | <b>0</b>                  | <b>0</b>        | <b>0</b>                           | <b>0,0</b>    |
| . Terrenos                           | 0                        | 0                         | 0                         | 0               | 0                                  | 0,0           |
| . Habitação                          | 0                        | 0                         | 0                         | 0               | 0                                  | 0,0           |
| . Edifícios                          | 0                        | 0                         | 0                         | 0               | 0                                  | 0,0           |
| . Construções Diversas               | 0                        | 0                         | 0                         | 0               | 0                                  | 0,0           |
| . S.L.E. (Iluminação Pública)        | 0                        | 0                         | 0                         | 0               | 0                                  | 0,0           |
| . Outras Construções                 | 0                        | 0                         | 0                         | 0               | 0                                  | 0,0           |
| . Material de Transporte             | 0                        | 0                         | 0                         | 0               | 0                                  | 0,0           |
| . Equipamento Informático            | 0                        | 0                         | 0                         | 0               | 0                                  | 0,0           |
| . Software Informático               | 0                        | 0                         | 0                         | 0               | 0                                  | 0,0           |
| . Equipamento Administrativo         | 0                        | 0                         | 0                         | 0               | 0                                  | 0,0           |
| . Equipamento Básico                 | 0                        | 0                         | 0                         | 0               | 0                                  | 0,0           |
| . Outros Investimentos               | 0                        | 0                         | 0                         | 0               | 0                                  | 0,0           |
| . Bens de Domínio Público            | 0                        | 0                         | 0                         | 0               | 0                                  | 0,0           |
| <b>TRANSFERÊNCIAS DE CAPITAL :</b>   | <b>0</b>                 | <b>0</b>                  | <b>0</b>                  | <b>0</b>        | <b>0</b>                           | <b>0,0</b>    |
| . Administração Local                | 0                        | 0                         | 0                         | 0               | 0                                  | 0,0           |
| . Bombeiros                          | 0                        | 0                         | 0                         | 0               | 0                                  | 0,0           |
| . Outras Instituições                | 0                        | 0                         | 0                         | 0               | 0                                  | 0,0           |
| . Particulares                       | 0                        | 0                         | 0                         | 0               | 0                                  | 0,0           |
| <b>ACTIVOS FINANCEIROS</b>           | <b>0</b>                 | <b>0</b>                  | <b>0</b>                  | <b>0</b>        | <b>0</b>                           | <b>0,0</b>    |
| <b>PASSIVOS FINANCEIROS</b>          | <b>0</b>                 | <b>0</b>                  | <b>0</b>                  | <b>0</b>        | <b>0</b>                           | <b>0,0</b>    |
| <b>OUTRAS DESPESAS DE CAPITAL</b>    | <b>0</b>                 | <b>0</b>                  | <b>0</b>                  | <b>0</b>        | <b>0</b>                           | <b>0,0</b>    |
| <b>TOTAL DESPESAS DE CAPITAL</b>     | <b>0</b>                 | <b>0</b>                  | <b>0</b>                  | <b>0</b>        | <b>0</b>                           | <b>0,0</b>    |
| <b>TOTAL DAS DESPESAS</b>            | <b>343.450</b>           | <b>336.726</b>            | <b>38.264</b>             | <b>374.990</b>  | <b>31.540</b>                      | <b>9,2</b>    |

M  
A  
S

QUADRO III - A  
DESPESAS MUNICIPAIS  
03.02 RECRUTAMENTO, SELEÇÃO, MOBILIDADE E ORGANIZAÇÃO

| DESIGNAÇÃO                           | ORÇAMENTADO INICIALMENTE | PAGAMENTOS EFECTUADOS (1) | ASSUMIDOS E NÃO PAGOS (2) | TOTAL (1) + (2) | DIFERENÇAS TOTAL - DOTAÇÃO INICIAL | %             |
|--------------------------------------|--------------------------|---------------------------|---------------------------|-----------------|------------------------------------|---------------|
| <b>DESPESAS CORRENTES</b>            |                          |                           |                           |                 |                                    |               |
| <b>PESSOAL :</b>                     | <b>118.950</b>           | <b>107.060</b>            | <b>1.219</b>              | <b>108.279</b>  | <b>-10.671</b>                     | <b>-9,0</b>   |
| . Remunerações                       | 95.750                   | 87.468                    | 0                         | 87.468          | -8.282                             | -8,6          |
| . Segurança Social                   | 23.200                   | 19.592                    | 1.219                     | 20.811          | -2.389                             | -10,3         |
| . Outros Encargos                    | 0                        | 0                         | 0                         | 0               | 0                                  | 0,0           |
| <b>AQUISIÇÃO DE BENS E SERVIÇOS</b>  | <b>6.350</b>             | <b>1.234</b>              | <b>0</b>                  | <b>1.234</b>    | <b>-5.116</b>                      | <b>-80,6</b>  |
| . Combustíveis e Lubrificantes       | 0                        | 0                         | 0                         | 0               | 0                                  | 0,0           |
| . Outros Bens                        | 1.650                    | 432                       | 0                         | 432             | -1.218                             | -73,8         |
| . S.L.E.                             | 100                      | 0                         | 0                         | 0               | -100                               | -100,0        |
| . Comunicações                       | 100                      | 0                         | 0                         | 0               | -100                               | -100,0        |
| . Transportes                        | 0                        | 0                         | 0                         | 0               | 0                                  | 0,0           |
| . Outras Aquisições de Serviços      | 4.500                    | 802                       | 0                         | 802             | -3.698                             | -82,2         |
| <b>JUROS E OUTROS ENCARGOS</b>       | <b>0</b>                 | <b>0</b>                  | <b>0</b>                  | <b>0</b>        | <b>0</b>                           | <b>0,0</b>    |
| . Empréstimos de Curto Prazo         | 0                        | 0                         | 0                         | 0               | 0                                  | 0,0           |
| . Empréstimos de Médio e Longo Prazo | 0                        | 0                         | 0                         | 0               | 0                                  | 0,0           |
| . S.L.E.                             | 0                        | 0                         | 0                         | 0               | 0                                  | 0,0           |
| . Outros                             | 0                        | 0                         | 0                         | 0               | 0                                  | 0,0           |
| <b>TRANSFERÊNCIAS CORRENTES :</b>    | <b>0</b>                 | <b>0</b>                  | <b>0</b>                  | <b>0</b>        | <b>0</b>                           | <b>0,0</b>    |
| . Administração Central              | 0                        | 0                         | 0                         | 0               | 0                                  | 0,0           |
| . Administração Local                | 0                        | 0                         | 0                         | 0               | 0                                  | 0,0           |
| . Bombeiros                          | 0                        | 0                         | 0                         | 0               | 0                                  | 0,0           |
| . Outras Instituições                | 0                        | 0                         | 0                         | 0               | 0                                  | 0,0           |
| . Particulares                       | 0                        | 0                         | 0                         | 0               | 0                                  | 0,0           |
| <b>SUBSÍDIOS:</b>                    | <b>100</b>               | <b>0</b>                  | <b>0</b>                  | <b>0</b>        | <b>-100</b>                        | <b>-100,0</b> |
| . Públicas                           | 0                        | 0                         | 0                         | 0               | 0                                  | 0,0           |
| . Particulares                       | 100                      | 0                         | 0                         | 0               | -100                               | -100,0        |
| <b>OUTRAS DESPESAS CORRENTES</b>     | <b>200</b>               | <b>0</b>                  | <b>0</b>                  | <b>0</b>        | <b>-200</b>                        | <b>-100,0</b> |
| <b>TOTAL DESPESAS CORRENTES</b>      | <b>125.600</b>           | <b>108.294</b>            | <b>1.219</b>              | <b>109.513</b>  | <b>-15.987</b>                     | <b>-12,7</b>  |
| <b>DESPESAS DE CAPITAL</b>           |                          |                           |                           |                 |                                    |               |
| <b>INVESTIMENTOS</b>                 | <b>0</b>                 | <b>0</b>                  | <b>0</b>                  | <b>0</b>        | <b>0</b>                           | <b>0,0</b>    |
| . Terrenos                           | 0                        | 0                         | 0                         | 0               | 0                                  | 0,0           |
| . Habitação                          | 0                        | 0                         | 0                         | 0               | 0                                  | 0,0           |
| . Edifícios                          | 0                        | 0                         | 0                         | 0               | 0                                  | 0,0           |
| . Construções Diversas               | 0                        | 0                         | 0                         | 0               | 0                                  | 0,0           |
| . S.L.E. (Iluminação Pública)        | 0                        | 0                         | 0                         | 0               | 0                                  | 0,0           |
| . Outras Construções                 | 0                        | 0                         | 0                         | 0               | 0                                  | 0,0           |
| . Material de Transporte             | 0                        | 0                         | 0                         | 0               | 0                                  | 0,0           |
| . Equipamento Informático            | 0                        | 0                         | 0                         | 0               | 0                                  | 0,0           |
| . Software Informático               | 0                        | 0                         | 0                         | 0               | 0                                  | 0,0           |
| . Equipamento Administrativo         | 0                        | 0                         | 0                         | 0               | 0                                  | 0,0           |
| . Equipamento Básico                 | 0                        | 0                         | 0                         | 0               | 0                                  | 0,0           |
| . Outros Investimentos               | 0                        | 0                         | 0                         | 0               | 0                                  | 0,0           |
| . Bens de Domínio Público            | 0                        | 0                         | 0                         | 0               | 0                                  | 0,0           |
| <b>TRANSFERÊNCIAS DE CAPITAL :</b>   | <b>0</b>                 | <b>0</b>                  | <b>0</b>                  | <b>0</b>        | <b>0</b>                           | <b>0,0</b>    |
| . Administração Local                | 0                        | 0                         | 0                         | 0               | 0                                  | 0,0           |
| . Bombeiros                          | 0                        | 0                         | 0                         | 0               | 0                                  | 0,0           |
| . Outras Instituições                | 0                        | 0                         | 0                         | 0               | 0                                  | 0,0           |
| . Particulares                       | 0                        | 0                         | 0                         | 0               | 0                                  | 0,0           |
| <b>ACTIVOS FINANCEIROS</b>           | <b>0</b>                 | <b>0</b>                  | <b>0</b>                  | <b>0</b>        | <b>0</b>                           | <b>0,0</b>    |
| <b>PASSIVOS FINANCEIROS</b>          | <b>0</b>                 | <b>0</b>                  | <b>0</b>                  | <b>0</b>        | <b>0</b>                           | <b>0,0</b>    |
| <b>OUTRAS DESPESAS DE CAPITAL</b>    | <b>0</b>                 | <b>0</b>                  | <b>0</b>                  | <b>0</b>        | <b>0</b>                           | <b>0,0</b>    |
| <b>TOTAL DESPESAS DE CAPITAL</b>     | <b>0</b>                 | <b>0</b>                  | <b>0</b>                  | <b>0</b>        | <b>0</b>                           | <b>0,0</b>    |
| <b>TOTAL DAS DESPESAS</b>            | <b>125.600</b>           | <b>108.294</b>            | <b>1.219</b>              | <b>109.513</b>  | <b>-16.087</b>                     | <b>-12,8</b>  |

1  
7  
f  
K  
p

QUADRO III - A  
DESPESAS MUNICIPAIS  
03.03 ADMINISTRATIVA DE PESSOAL

| DESIGNAÇÃO                           | ORÇAMENTADO INICIALMENTE | PAGAMENTOS EFECTUADOS (1) | ASSUMIDOS E NÃO PAGOS (2) | TOTAL (1) + (2) | DIFERENÇAS TOTAL - DOTAÇÃO INICIAL | %             |
|--------------------------------------|--------------------------|---------------------------|---------------------------|-----------------|------------------------------------|---------------|
| <b>DESPESAS CORRENTES</b>            |                          |                           |                           |                 |                                    |               |
| <b>PESSOAL :</b>                     | <b>91.850</b>            | <b>91.275</b>             | <b>1.256</b>              | <b>92.531</b>   | <b>681</b>                         | <b>0,7</b>    |
| . Remunerações                       | 71.150                   | 72.619                    | 0                         | 72.619          | 1.469                              | 2,1           |
| . Segurança Social                   | 20.700                   | 18.656                    | 1.256                     | 19.912          | -788                               | -3,8          |
| . Outros Encargos                    | 0                        | 0                         | 0                         | 0               | 0                                  | 0,0           |
| <b>AQUISIÇÃO DE BENS E SERVIÇOS</b>  | <b>2.700</b>             | <b>5.611</b>              | <b>1.688</b>              | <b>7.299</b>    | <b>4.599</b>                       | <b>170,3</b>  |
| . Combustíveis e Lubrificantes       | 0                        | 0                         | 0                         | 0               | 0                                  | 0,0           |
| . Outros Bens                        | 1.700                    | 5.027                     | 1.688                     | 6.715           | 5.015                              | 295,0         |
| . S.L.E.                             | 0                        | 0                         | 0                         | 0               | 0                                  | 0,0           |
| . Comunicações                       | 0                        | 0                         | 0                         | 0               | 0                                  | 0,0           |
| . Transportes                        | 0                        | 0                         | 0                         | 0               | 0                                  | 0,0           |
| . Outras Aquisições de Serviços      | 1.000                    | 584                       | 0                         | 584             | -416                               | -41,6         |
| <b>JUROS E OUTROS ENCARGOS</b>       | <b>0</b>                 | <b>0</b>                  | <b>0</b>                  | <b>0</b>        | <b>0</b>                           | <b>0,0</b>    |
| . Empréstimos de Curto Prazo         | 0                        | 0                         | 0                         | 0               | 0                                  | 0,0           |
| . Empréstimos de Médio e Longo Prazo | 0                        | 0                         | 0                         | 0               | 0                                  | 0,0           |
| . S.L.E.                             | 0                        | 0                         | 0                         | 0               | 0                                  | 0,0           |
| . Outros                             | 0                        | 0                         | 0                         | 0               | 0                                  | 0,0           |
| <b>TRANSFERÊNCIAS CORRENTES :</b>    | <b>0</b>                 | <b>0</b>                  | <b>0</b>                  | <b>0</b>        | <b>0</b>                           | <b>0,0</b>    |
| . Administração Central              | 0                        | 0                         | 0                         | 0               | 0                                  | 0,0           |
| . Administração Local                | 0                        | 0                         | 0                         | 0               | 0                                  | 0,0           |
| . Bombeiros                          | 0                        | 0                         | 0                         | 0               | 0                                  | 0,0           |
| . Outras Instituições                | 0                        | 0                         | 0                         | 0               | 0                                  | 0,0           |
| . Particulares                       | 0                        | 0                         | 0                         | 0               | 0                                  | 0,0           |
| <b>OUTRAS DESPESAS CORRENTES</b>     | <b>100</b>               | <b>0</b>                  | <b>0</b>                  | <b>0</b>        | <b>-100</b>                        | <b>-100,0</b> |
| <b>TOTAL DESPESAS CORRENTES</b>      | <b>94.650</b>            | <b>96.886</b>             | <b>2.944</b>              | <b>99.830</b>   | <b>5.180</b>                       | <b>5,5</b>    |
| <b>DESPESAS DE CAPITAL</b>           |                          |                           |                           |                 |                                    |               |
| <b>INVESTIMENTOS</b>                 | <b>250</b>               | <b>74</b>                 | <b>0</b>                  | <b>74</b>       | <b>-176</b>                        | <b>-70,4</b>  |
| . Terrenos                           | 0                        | 0                         | 0                         | 0               | 0                                  | 0,0           |
| . Habitação                          | 0                        | 0                         | 0                         | 0               | 0                                  | 0,0           |
| . Edifícios                          | 0                        | 0                         | 0                         | 0               | 0                                  | 0,0           |
| . Construções Diversas               | 0                        | 0                         | 0                         | 0               | 0                                  | 0,0           |
| . S.L.E. (Iluminação Pública)        | 0                        | 0                         | 0                         | 0               | 0                                  | 0,0           |
| . Outras Construções                 | 0                        | 0                         | 0                         | 0               | 0                                  | 0,0           |
| . Material de Transporte             | 0                        | 0                         | 0                         | 0               | 0                                  | 0,0           |
| . Equipamento Informático            | 0                        | 0                         | 0                         | 0               | 0                                  | 0,0           |
| . Software Informático               | 0                        | 0                         | 0                         | 0               | 0                                  | 0,0           |
| . Equipamento Administrativo         | 250                      | 74                        | 0                         | 74              | -176                               | -70,4         |
| . Equipamento Básico                 | 0                        | 0                         | 0                         | 0               | 0                                  | 0,0           |
| . Outros Investimentos               | 0                        | 0                         | 0                         | 0               | 0                                  | 0,0           |
| . Bens de Domínio Público            | 0                        | 0                         | 0                         | 0               | 0                                  | 0,0           |
| <b>TRANSFERÊNCIAS DE CAPITAL :</b>   | <b>0</b>                 | <b>0</b>                  | <b>0</b>                  | <b>0</b>        | <b>0</b>                           | <b>0,0</b>    |
| . Administração Local                | 0                        | 0                         | 0                         | 0               | 0                                  | 0,0           |
| . Bombeiros                          | 0                        | 0                         | 0                         | 0               | 0                                  | 0,0           |
| . Outras Instituições                | 0                        | 0                         | 0                         | 0               | 0                                  | 0,0           |
| . Particulares                       | 0                        | 0                         | 0                         | 0               | 0                                  | 0,0           |
| <b>ACTIVOS FINANCEIROS</b>           | <b>0</b>                 | <b>0</b>                  | <b>0</b>                  | <b>0</b>        | <b>0</b>                           | <b>0,0</b>    |
| <b>PASSIVOS FINANCEIROS</b>          | <b>0</b>                 | <b>0</b>                  | <b>0</b>                  | <b>0</b>        | <b>0</b>                           | <b>0,0</b>    |
| <b>OUTRAS DESPESAS DE CAPITAL</b>    | <b>0</b>                 | <b>0</b>                  | <b>0</b>                  | <b>0</b>        | <b>0</b>                           | <b>0,0</b>    |
| <b>TOTAL DESPESAS DE CAPITAL</b>     | <b>250</b>               | <b>74</b>                 | <b>0</b>                  | <b>74</b>       | <b>-176</b>                        | <b>-70,4</b>  |
| <b>TOTAL DAS DESPESAS</b>            | <b>94.900</b>            | <b>96.960</b>             | <b>2.944</b>              | <b>99.904</b>   | <b>5.004</b>                       | <b>5,3</b>    |

QUADRO III - A  
DESPESAS MUNICIPAIS  
03.04 REFEITÓRIO

| DESIGNAÇÃO                           | ORÇAMENTADO INICIALMENTE | PAGAMENTOS EFECTUADOS (1) | ASSUMIDOS E NÃO PAGOS (2) | TOTAL (1) + (2) | DIFERENÇAS TOTAL - DOTAÇÃO INICIAL | %             |
|--------------------------------------|--------------------------|---------------------------|---------------------------|-----------------|------------------------------------|---------------|
| <b>DESPESAS CORRENTES</b>            |                          |                           |                           |                 |                                    |               |
| <b>PESSOAL :</b>                     | <b>163.450</b>           | <b>146.440</b>            | <b>1.609</b>              | <b>148.049</b>  | <b>-15.401</b>                     | <b>-9,4</b>   |
| . Remunerações                       | 131.850                  | 119.791                   | 0                         | 119.791         | -12.059                            | -9,1          |
| . Segurança Social                   | 31.600                   | 26.649                    | 1.609                     | 28.258          | -3.342                             | -10,6         |
| . Outros Encargos                    | 0                        | 0                         | 0                         | 0               | 0                                  | 0,0           |
| <b>AQUISIÇÃO DE BENS E SERVIÇOS</b>  | <b>92.901</b>            | <b>84.481</b>             | <b>3.097</b>              | <b>87.578</b>   | <b>-5.323</b>                      | <b>-5,7</b>   |
| . Combustíveis e Lubrificantes       | 1.900                    | 0                         | 0                         | 0               | -1.900                             | -100,0        |
| . Outros Bens                        | 85.401                   | 71.510                    | 0                         | 71.510          | -13.891                            | -16,3         |
| . S.L.E.                             | 3.000                    | 9.018                     | 3.060                     | 12.078          | 9.078                              | 302,6         |
| . Comunicações                       | 0                        | 0                         | 0                         | 0               | 0                                  | 0,0           |
| . Transportes                        | 100                      | 0                         | 0                         | 0               | -100                               | -100,0        |
| . Outras Aquisições de Serviços      | 2.500                    | 3.953                     | 37                        | 3.990           | 1.490                              | 59,6          |
| <b>JUROS E OUTROS ENCARGOS</b>       | <b>0</b>                 | <b>0</b>                  | <b>0</b>                  | <b>0</b>        | <b>0</b>                           | <b>0,0</b>    |
| . Empréstimos de Curto Prazo         | 0                        | 0                         | 0                         | 0               | 0                                  | 0,0           |
| . Empréstimos de Médio e Longo Prazo | 0                        | 0                         | 0                         | 0               | 0                                  | 0,0           |
| . S.L.E.                             | 0                        | 0                         | 0                         | 0               | 0                                  | 0,0           |
| . Outros                             | 0                        | 0                         | 0                         | 0               | 0                                  | 0,0           |
| <b>TRANSFERÊNCIAS CORRENTES :</b>    | <b>0</b>                 | <b>0</b>                  | <b>0</b>                  | <b>0</b>        | <b>0</b>                           | <b>0,0</b>    |
| . Administração Central              | 0                        | 0                         | 0                         | 0               | 0                                  | 0,0           |
| . Administração Local                | 0                        | 0                         | 0                         | 0               | 0                                  | 0,0           |
| . Bombeiros                          | 0                        | 0                         | 0                         | 0               | 0                                  | 0,0           |
| . Outras Instituições                | 0                        | 0                         | 0                         | 0               | 0                                  | 0,0           |
| . Particulares                       | 0                        | 0                         | 0                         | 0               | 0                                  | 0,0           |
| <b>OUTRAS DESPESAS CORRENTES</b>     | <b>100</b>               | <b>0</b>                  | <b>0</b>                  | <b>0</b>        | <b>-100</b>                        | <b>-100,0</b> |
| <b>TOTAL DESPESAS CORRENTES</b>      | <b>256.451</b>           | <b>230.921</b>            | <b>4.706</b>              | <b>235.627</b>  | <b>-20.824</b>                     | <b>-8,1</b>   |
| <b>DESPESAS DE CAPITAL</b>           |                          |                           |                           |                 |                                    |               |
| <b>INVESTIMENTOS</b>                 | <b>0</b>                 | <b>0</b>                  | <b>0</b>                  | <b>0</b>        | <b>0</b>                           | <b>0,0</b>    |
| . Terrenos                           | 0                        | 0                         | 0                         | 0               | 0                                  | 0,0           |
| . Habitação                          | 0                        | 0                         | 0                         | 0               | 0                                  | 0,0           |
| . Edifícios                          | 0                        | 0                         | 0                         | 0               | 0                                  | 0,0           |
| . Construções Diversas               | 0                        | 0                         | 0                         | 0               | 0                                  | 0,0           |
| . S.L.E. (Iluminação Pública)        | 0                        | 0                         | 0                         | 0               | 0                                  | 0,0           |
| . Outras Construções                 | 0                        | 0                         | 0                         | 0               | 0                                  | 0,0           |
| . Material de Transporte             | 0                        | 0                         | 0                         | 0               | 0                                  | 0,0           |
| . Equipamento Informático            | 0                        | 0                         | 0                         | 0               | 0                                  | 0,0           |
| . Software Informático               | 0                        | 0                         | 0                         | 0               | 0                                  | 0,0           |
| . Equipamento Administrativo         | 0                        | 0                         | 0                         | 0               | 0                                  | 0,0           |
| . Equipamento Básico                 | 0                        | 0                         | 0                         | 0               | 0                                  | 0,0           |
| . Outros Investimentos               | 0                        | 0                         | 0                         | 0               | 0                                  | 0,0           |
| . Bens de Domínio Público            | 0                        | 0                         | 0                         | 0               | 0                                  | 0,0           |
| <b>TRANSFERÊNCIAS DE CAPITAL :</b>   | <b>0</b>                 | <b>0</b>                  | <b>0</b>                  | <b>0</b>        | <b>0</b>                           | <b>0,0</b>    |
| . Administração Local                | 0                        | 0                         | 0                         | 0               | 0                                  | 0,0           |
| . Bombeiros                          | 0                        | 0                         | 0                         | 0               | 0                                  | 0,0           |
| . Outras Instituições                | 0                        | 0                         | 0                         | 0               | 0                                  | 0,0           |
| . Particulares                       | 0                        | 0                         | 0                         | 0               | 0                                  | 0,0           |
| <b>ACTIVOS FINANCEIROS</b>           | <b>0</b>                 | <b>0</b>                  | <b>0</b>                  | <b>0</b>        | <b>0</b>                           | <b>0,0</b>    |
| <b>PASSIVOS FINANCEIROS</b>          | <b>0</b>                 | <b>0</b>                  | <b>0</b>                  | <b>0</b>        | <b>0</b>                           | <b>0,0</b>    |
| <b>OUTRAS DESPESAS DE CAPITAL</b>    | <b>0</b>                 | <b>0</b>                  | <b>0</b>                  | <b>0</b>        | <b>0</b>                           | <b>0,0</b>    |
| <b>TOTAL DESPESAS DE CAPITAL</b>     | <b>0</b>                 | <b>0</b>                  | <b>0</b>                  | <b>0</b>        | <b>0</b>                           | <b>0,0</b>    |
| <b>TOTAL DAS DESPESAS</b>            | <b>256.451</b>           | <b>230.921</b>            | <b>4.706</b>              | <b>235.627</b>  | <b>-20.824</b>                     | <b>-8,1</b>   |

17  
K K

QUADRO III - A  
DESPESAS MUNICIPAIS  
04.01 DEPARTAMENTO ADMINISTRAÇÃO E FINANÇAS

| DESIGNAÇÃO                           | ORÇAMENTADO INICIALMENTE | PAGAMENTOS EFECTUADOS (1) | ASSUMIDOS E NÃO PAGOS (2) | TOTAL (1) + (2) | DIFERENÇAS TOTAL - DOTAÇÃO INICIAL | %            |
|--------------------------------------|--------------------------|---------------------------|---------------------------|-----------------|------------------------------------|--------------|
| <b>DESPESAS CORRENTES</b>            |                          |                           |                           |                 |                                    |              |
| <b>PESSOAL :</b>                     | <b>349.100</b>           | <b>341.421</b>            | <b>4.353</b>              | <b>345.774</b>  | <b>-3.326</b>                      | <b>-1,0</b>  |
| . Remunerações                       | 281.850                  | 271.209                   | 0                         | 271.209         | -10.641                            | -3,8         |
| . Segurança Social                   | 67.250                   | 70.212                    | 4.353                     | 74.565          | 7.315                              | 10,9         |
| . Outros Encargos                    | 0                        | 0                         | 0                         | 0               | 0                                  | 0,0          |
| <b>AQUISIÇÃO DE BENS E SERVIÇOS</b>  | <b>61.000</b>            | <b>40.250</b>             | <b>10</b>                 | <b>40.260</b>   | <b>-20.740</b>                     | <b>-34,0</b> |
| . Combustíveis e Lubrificantes       | 300                      | 0                         | 0                         | 0               | -300                               | -100,0       |
| . Outros Bens                        | 5.100                    | 3.633                     | 0                         | 3.633           | -1.467                             | -28,8        |
| . S.L.E.                             | 300                      | 0                         | 0                         | 0               | -300                               | -100,0       |
| . Comunicações                       | 200                      | 0                         | 0                         | 0               | -200                               | -100,0       |
| . Transportes                        | 300                      | 0                         | 0                         | 0               | -300                               | -100,0       |
| . Outras Aquisições de Serviços      | 54.800                   | 36.617                    | 10                        | 36.627          | -18.173                            | -33,2        |
| <b>JUROS E OUTROS ENCARGOS</b>       | <b>0</b>                 | <b>0</b>                  | <b>0</b>                  | <b>0</b>        | <b>0</b>                           | <b>0,0</b>   |
| . Empréstimos de Curto Prazo         | 0                        | 0                         | 0                         | 0               | 0                                  | 0,0          |
| . Empréstimos de Médio e Longo Prazo | 0                        | 0                         | 0                         | 0               | 0                                  | 0,0          |
| . S.L.E.                             | 0                        | 0                         | 0                         | 0               | 0                                  | 0,0          |
| . Outros                             | 0                        | 0                         | 0                         | 0               | 0                                  | 0,0          |
| <b>TRANSFERÊNCIAS CORRENTES :</b>    | <b>0</b>                 | <b>0</b>                  | <b>0</b>                  | <b>0</b>        | <b>0</b>                           | <b>0,0</b>   |
| . Administração Central              | 0                        | 0                         | 0                         | 0               | 0                                  | 0,0          |
| . Administração Local                | 0                        | 0                         | 0                         | 0               | 0                                  | 0,0          |
| . Bombeiros                          | 0                        | 0                         | 0                         | 0               | 0                                  | 0,0          |
| . Outras Instituições                | 0                        | 0                         | 0                         | 0               | 0                                  | 0,0          |
| . Particulares                       | 0                        | 0                         | 0                         | 0               | 0                                  | 0,0          |
| <b>OUTRAS DESPESAS CORRENTES</b>     | <b>200</b>               | <b>1.966</b>              | <b>0</b>                  | <b>1.966</b>    | <b>1.766</b>                       | <b>883,0</b> |
| <b>TOTAL DESPESAS CORRENTES</b>      | <b>410.300</b>           | <b>383.637</b>            | <b>4.363</b>              | <b>388.000</b>  | <b>-22.300</b>                     | <b>-5,4</b>  |
| <b>DESPESAS DE CAPITAL</b>           |                          |                           |                           |                 |                                    |              |
| <b>INVESTIMENTOS</b>                 | <b>6.000</b>             | <b>427</b>                | <b>3.075</b>              | <b>3.502</b>    | <b>-2.498</b>                      | <b>-41,6</b> |
| . Terrenos                           | 0                        | 0                         | 0                         | 0               | 0                                  | 0,0          |
| . Habitação                          | 0                        | 0                         | 0                         | 0               | 0                                  | 0,0          |
| . Edifícios                          | 0                        | 0                         | 0                         | 0               | 0                                  | 0,0          |
| . Construções Diversas               | 0                        | 0                         | 0                         | 0               | 0                                  | 0,0          |
| . S.L.E. (Iluminação Pública)        | 0                        | 0                         | 0                         | 0               | 0                                  | 0,0          |
| . Outras Construções                 | 0                        | 0                         | 0                         | 0               | 0                                  | 0,0          |
| . Material de Transporte             | 0                        | 0                         | 0                         | 0               | 0                                  | 0,0          |
| . Equipamento Informático            | 0                        | 0                         | 0                         | 0               | 0                                  | 0,0          |
| . Software Informático               | 0                        | 0                         | 0                         | 0               | 0                                  | 0,0          |
| . Equipamento Administrativo         | 0                        | 0                         | 0                         | 0               | 0                                  | 0,0          |
| . Equipamento Básico                 | 6.000                    | 427                       | 3.075                     | 3.502           | -2.498                             | -41,6        |
| . Outros Investimentos               | 0                        | 0                         | 0                         | 0               | 0                                  | 0,0          |
| . Bens de Domínio Público            | 0                        | 0                         | 0                         | 0               | 0                                  | 0,0          |
| <b>TRANSFERÊNCIAS DE CAPITAL :</b>   | <b>0</b>                 | <b>0</b>                  | <b>0</b>                  | <b>0</b>        | <b>0</b>                           | <b>0,0</b>   |
| . Administração Local                | 0                        | 0                         | 0                         | 0               | 0                                  | 0,0          |
| . Bombeiros                          | 0                        | 0                         | 0                         | 0               | 0                                  | 0,0          |
| . Outras Instituições                | 0                        | 0                         | 0                         | 0               | 0                                  | 0,0          |
| . Particulares                       | 0                        | 0                         | 0                         | 0               | 0                                  | 0,0          |
| <b>ACTIVOS FINANCEIROS</b>           | <b>0</b>                 | <b>0</b>                  | <b>0</b>                  | <b>0</b>        | <b>0</b>                           | <b>0,0</b>   |
| <b>PASSIVOS FINANCEIROS</b>          | <b>0</b>                 | <b>0</b>                  | <b>0</b>                  | <b>0</b>        | <b>0</b>                           | <b>0,0</b>   |
| <b>OUTRAS DESPESAS DE CAPITAL</b>    | <b>0</b>                 | <b>0</b>                  | <b>0</b>                  | <b>0</b>        | <b>0</b>                           | <b>0,0</b>   |
| <b>TOTAL DESPESAS DE CAPITAL</b>     | <b>6.000</b>             | <b>427</b>                | <b>3.075</b>              | <b>3.502</b>    | <b>-2.498</b>                      | <b>-41,6</b> |
| <b>TOTAL DAS DESPESAS</b>            | <b>416.300</b>           | <b>384.064</b>            | <b>7.438</b>              | <b>391.502</b>  | <b>-24.798</b>                     | <b>-6,0</b>  |

-h  
f

QUADRO III - A  
DESPESAS MUNICIPAIS  
04.02 UNIDADE DE APOIO À CÂMARA MUNICIPAL

| DESIGNAÇÃO                           | ORÇAMENTADO INICIALMENTE | PAGAMENTOS EFECTUADOS (1) | ASSUMIDOS E NÃO PAGOS (2) | TOTAL (1) + (2) | DIFERENÇAS TOTAL - DOTAÇÃO INICIAL | %           |
|--------------------------------------|--------------------------|---------------------------|---------------------------|-----------------|------------------------------------|-------------|
| <b>DESPESAS CORRENTES</b>            |                          |                           |                           |                 |                                    |             |
| <b>PESSOAL :</b>                     | <b>63.200</b>            | <b>60.050</b>             | <b>828</b>                | <b>60.878</b>   | <b>-2.322</b>                      | <b>-3,7</b> |
| . Remunerações                       | 50.800                   | 48.399                    | 0                         | 48.399          | -2.401                             | -4,7        |
| . Segurança Social                   | 12.400                   | 11.651                    | 828                       | 12.479          | 79                                 | 0,6         |
| . Outros Encargos                    | 0                        | 0                         | 0                         | 0               | 0                                  | 0,0         |
| <b>AQUISIÇÃO DE BENS E SERVIÇOS</b>  | <b>1.400</b>             | <b>1.435</b>              | <b>108</b>                | <b>1.543</b>    | <b>143</b>                         | <b>10,2</b> |
| . Combustíveis e Lubrificantes       | 0                        | 0                         | 0                         | 0               | 0                                  | 0,0         |
| . Outros Bens                        | 400                      | 150                       | 108                       | 258             | -142                               | -35,5       |
| . S.L.E.                             | 0                        | 0                         | 0                         | 0               | 0                                  | 0,0         |
| . Comunicações                       | 0                        | 0                         | 0                         | 0               | 0                                  | 0,0         |
| . Transportes                        | 0                        | 0                         | 0                         | 0               | 0                                  | 0,0         |
| . Outras Aquisições de Serviços      | 1.000                    | 1.285                     | 0                         | 1.285           | 285                                | 28,5        |
| <b>JUROS E OUTROS ENCARGOS</b>       | <b>0</b>                 | <b>0</b>                  | <b>0</b>                  | <b>0</b>        | <b>0</b>                           | <b>0,0</b>  |
| . Empréstimos de Curto Prazo         | 0                        | 0                         | 0                         | 0               | 0                                  | 0,0         |
| . Empréstimos de Médio e Longo Prazo | 0                        | 0                         | 0                         | 0               | 0                                  | 0,0         |
| . S.L.E.                             | 0                        | 0                         | 0                         | 0               | 0                                  | 0,0         |
| . Outros                             | 0                        | 0                         | 0                         | 0               | 0                                  | 0,0         |
| <b>TRANSFERÊNCIAS CORRENTES :</b>    | <b>0</b>                 | <b>0</b>                  | <b>0</b>                  | <b>0</b>        | <b>0</b>                           | <b>0,0</b>  |
| . Administração Central              | 0                        | 0                         | 0                         | 0               | 0                                  | 0,0         |
| . Administração Local                | 0                        | 0                         | 0                         | 0               | 0                                  | 0,0         |
| . Bombeiros                          | 0                        | 0                         | 0                         | 0               | 0                                  | 0,0         |
| . Outras Instituições                | 0                        | 0                         | 0                         | 0               | 0                                  | 0,0         |
| . Particulares                       | 0                        | 0                         | 0                         | 0               | 0                                  | 0,0         |
| <b>OUTRAS DESPESAS CORRENTES</b>     | <b>0</b>                 | <b>0</b>                  | <b>0</b>                  | <b>0</b>        | <b>0</b>                           | <b>0,0</b>  |
| <b>TOTAL DESPESAS CORRENTES</b>      | <b>64.600</b>            | <b>61.485</b>             | <b>936</b>                | <b>62.421</b>   | <b>-2.179</b>                      | <b>-3,4</b> |
| <b>DESPESAS DE CAPITAL</b>           |                          |                           |                           |                 |                                    |             |
| <b>INVESTIMENTOS</b>                 | <b>0</b>                 | <b>0</b>                  | <b>0</b>                  | <b>0</b>        | <b>0</b>                           | <b>0,0</b>  |
| . Terrenos                           | 0                        | 0                         | 0                         | 0               | 0                                  | 0,0         |
| . Habitação                          | 0                        | 0                         | 0                         | 0               | 0                                  | 0,0         |
| . Edifícios                          | 0                        | 0                         | 0                         | 0               | 0                                  | 0,0         |
| . Construções Diversas               | 0                        | 0                         | 0                         | 0               | 0                                  | 0,0         |
| . S.L.E. (Iluminação Pública)        | 0                        | 0                         | 0                         | 0               | 0                                  | 0,0         |
| . Outras Construções                 | 0                        | 0                         | 0                         | 0               | 0                                  | 0,0         |
| . Material de Transporte             | 0                        | 0                         | 0                         | 0               | 0                                  | 0,0         |
| . Equipamento Informático            | 0                        | 0                         | 0                         | 0               | 0                                  | 0,0         |
| . Software Informático               | 0                        | 0                         | 0                         | 0               | 0                                  | 0,0         |
| . Equipamento Administrativo         | 0                        | 0                         | 0                         | 0               | 0                                  | 0,0         |
| . Equipamento Básico                 | 0                        | 0                         | 0                         | 0               | 0                                  | 0,0         |
| . Outros Investimentos               | 0                        | 0                         | 0                         | 0               | 0                                  | 0,0         |
| . Bens de Domínio Público            | 0                        | 0                         | 0                         | 0               | 0                                  | 0,0         |
| <b>TRANSFERÊNCIAS DE CAPITAL :</b>   | <b>0</b>                 | <b>0</b>                  | <b>0</b>                  | <b>0</b>        | <b>0</b>                           | <b>0,0</b>  |
| . Administração Local                | 0                        | 0                         | 0                         | 0               | 0                                  | 0,0         |
| . Bombeiros                          | 0                        | 0                         | 0                         | 0               | 0                                  | 0,0         |
| . Outras Instituições                | 0                        | 0                         | 0                         | 0               | 0                                  | 0,0         |
| . Particulares                       | 0                        | 0                         | 0                         | 0               | 0                                  | 0,0         |
| <b>ACTIVOS FINANCEIROS</b>           | <b>0</b>                 | <b>0</b>                  | <b>0</b>                  | <b>0</b>        | <b>0</b>                           | <b>0,0</b>  |
| <b>PASSIVOS FINANCEIROS</b>          | <b>0</b>                 | <b>0</b>                  | <b>0</b>                  | <b>0</b>        | <b>0</b>                           | <b>0,0</b>  |
| <b>OUTRAS DESPESAS DE CAPITAL</b>    | <b>0</b>                 | <b>0</b>                  | <b>0</b>                  | <b>0</b>        | <b>0</b>                           | <b>0,0</b>  |
| <b>TOTAL DESPESAS DE CAPITAL</b>     | <b>0</b>                 | <b>0</b>                  | <b>0</b>                  | <b>0</b>        | <b>0</b>                           | <b>0,0</b>  |
| <b>TOTAL DAS DESPESAS</b>            | <b>64.600</b>            | <b>61.485</b>             | <b>936</b>                | <b>62.421</b>   | <b>-2.179</b>                      | <b>-3,4</b> |



17

QUADRO III - A  
DESPESAS MUNICIPAIS  
04.03 UNIDADE DE APOIO À ASSEMBLEIA MUNICIPAL

| DESIGNAÇÃO                           | ORÇAMENTADO INICIALMENTE | PAGAMENTOS EFECTUADOS (1) | ASSUMIDOS E NÃO PAGOS (2) | TOTAL (1) + (2) | DIFERENÇAS TOTAL - DOTAÇÃO INICIAL | %             |
|--------------------------------------|--------------------------|---------------------------|---------------------------|-----------------|------------------------------------|---------------|
| <b>DESPESAS CORRENTES</b>            |                          |                           |                           |                 |                                    |               |
| <b>PESSOAL :</b>                     | <b>62.650</b>            | <b>57.361</b>             | <b>850</b>                | <b>58.211</b>   | <b>-4.439</b>                      | <b>-7,1</b>   |
| . Remunerações                       | 49.200                   | 45.861                    | 0                         | 45.861          | -3.339                             | -6,8          |
| . Segurança Social                   | 13.450                   | 11.500                    | 850                       | 12.350          | -1.100                             | -8,2          |
| . Outros Encargos                    | 0                        | 0                         | 0                         | 0               | 0                                  | 0,0           |
| <b>AQUISIÇÃO DE BENS E SERVIÇOS</b>  | <b>2.000</b>             | <b>0</b>                  | <b>0</b>                  | <b>0</b>        | <b>-2.000</b>                      | <b>-100,0</b> |
| . Combustíveis e Lubrificantes       | 200                      | 0                         | 0                         | 0               | -200                               | -100,0        |
| . Outros Bens                        | 1.100                    | 0                         | 0                         | 0               | -1.100                             | -100,0        |
| . S.L.E.                             | 100                      | 0                         | 0                         | 0               | -100                               | -100,0        |
| . Comunicações                       | 100                      | 0                         | 0                         | 0               | -100                               | -100,0        |
| . Transportes                        | 0                        | 0                         | 0                         | 0               | 0                                  | 0,0           |
| . Outras Aquisições de Serviços      | 500                      | 0                         | 0                         | 0               | -500                               | -100,0        |
| <b>JUROS E OUTROS ENCARGOS</b>       | <b>0</b>                 | <b>0</b>                  | <b>0</b>                  | <b>0</b>        | <b>0</b>                           | <b>0,0</b>    |
| . Empréstimos de Curto Prazo         | 0                        | 0                         | 0                         | 0               | 0                                  | 0,0           |
| . Empréstimos de Médio e Longo Prazo | 0                        | 0                         | 0                         | 0               | 0                                  | 0,0           |
| . S.L.E.                             | 0                        | 0                         | 0                         | 0               | 0                                  | 0,0           |
| . Outros                             | 0                        | 0                         | 0                         | 0               | 0                                  | 0,0           |
| <b>TRANSFERÊNCIAS CORRENTES :</b>    | <b>0</b>                 | <b>0</b>                  | <b>0</b>                  | <b>0</b>        | <b>0</b>                           | <b>0,0</b>    |
| . Administração Central              | 0                        | 0                         | 0                         | 0               | 0                                  | 0,0           |
| . Administração Local                | 0                        | 0                         | 0                         | 0               | 0                                  | 0,0           |
| . Bombeiros                          | 0                        | 0                         | 0                         | 0               | 0                                  | 0,0           |
| . Outras Instituições                | 0                        | 0                         | 0                         | 0               | 0                                  | 0,0           |
| . Particulares                       | 0                        | 0                         | 0                         | 0               | 0                                  | 0,0           |
| <b>OUTRAS DESPESAS CORRENTES</b>     | <b>200</b>               | <b>0</b>                  | <b>0</b>                  | <b>0</b>        | <b>-200</b>                        | <b>-100,0</b> |
| <b>TOTAL DESPESAS CORRENTES</b>      | <b>64.850</b>            | <b>57.361</b>             | <b>850</b>                | <b>58.211</b>   | <b>-6.639</b>                      | <b>-10,2</b>  |
| <b>DESPESAS DE CAPITAL</b>           |                          |                           |                           |                 |                                    |               |
| <b>INVESTIMENTOS</b>                 | <b>0</b>                 | <b>0</b>                  | <b>0</b>                  | <b>0</b>        | <b>0</b>                           | <b>0,0</b>    |
| . Terrenos                           | 0                        | 0                         | 0                         | 0               | 0                                  | 0,0           |
| . Habitação                          | 0                        | 0                         | 0                         | 0               | 0                                  | 0,0           |
| . Edifícios                          | 0                        | 0                         | 0                         | 0               | 0                                  | 0,0           |
| . Construções Diversas               | 0                        | 0                         | 0                         | 0               | 0                                  | 0,0           |
| . S.L.E.(Iluminação Pública)         | 0                        | 0                         | 0                         | 0               | 0                                  | 0,0           |
| . Outras Construções                 | 0                        | 0                         | 0                         | 0               | 0                                  | 0,0           |
| . Material de Transporte             | 0                        | 0                         | 0                         | 0               | 0                                  | 0,0           |
| . Equipamento Informático            | 0                        | 0                         | 0                         | 0               | 0                                  | 0,0           |
| . Software Informático               | 0                        | 0                         | 0                         | 0               | 0                                  | 0,0           |
| . Equipamento Administrativo         | 0                        | 0                         | 0                         | 0               | 0                                  | 0,0           |
| . Equipamento Básico                 | 0                        | 0                         | 0                         | 0               | 0                                  | 0,0           |
| . Outros Investimentos               | 0                        | 0                         | 0                         | 0               | 0                                  | 0,0           |
| . Bens de Domínio Público            | 0                        | 0                         | 0                         | 0               | 0                                  | 0,0           |
| <b>TRANSFERÊNCIAS DE CAPITAL :</b>   | <b>0</b>                 | <b>0</b>                  | <b>0</b>                  | <b>0</b>        | <b>0</b>                           | <b>0,0</b>    |
| . Administração Local                | 0                        | 0                         | 0                         | 0               | 0                                  | 0,0           |
| . Bombeiros                          | 0                        | 0                         | 0                         | 0               | 0                                  | 0,0           |
| . Outras Instituições                | 0                        | 0                         | 0                         | 0               | 0                                  | 0,0           |
| . Particulares                       | 0                        | 0                         | 0                         | 0               | 0                                  | 0,0           |
| <b>ACTIVOS FINANCEIROS</b>           | <b>0</b>                 | <b>0</b>                  | <b>0</b>                  | <b>0</b>        | <b>0</b>                           | <b>0,0</b>    |
| <b>PASSIVOS FINANCEIROS</b>          | <b>0</b>                 | <b>0</b>                  | <b>0</b>                  | <b>0</b>        | <b>0</b>                           | <b>0,0</b>    |
| <b>OUTRAS DESPESAS DE CAPITAL</b>    | <b>0</b>                 | <b>0</b>                  | <b>0</b>                  | <b>0</b>        | <b>0</b>                           | <b>0,0</b>    |
| <b>TOTAL DESPESAS DE CAPITAL</b>     | <b>0</b>                 | <b>0</b>                  | <b>0</b>                  | <b>0</b>        | <b>0</b>                           | <b>0,0</b>    |
| <b>TOTAL DAS DESPESAS</b>            | <b>64.850</b>            | <b>57.361</b>             | <b>850</b>                | <b>58.211</b>   | <b>-6.639</b>                      | <b>-10,2</b>  |

QUADRO III - A  
DESpesas Municipais  
04.04 UNIDADE DE CONTABILIDADE

M-15  
f f  
e

| DESIGNAÇÃO                           | ORÇAMENTADO INICIALMENTE | PAGAMENTOS EFECTUADOS (1) | ASSUMIDOS E NÃO PAGOS (2) | TOTAL (1) + (2) | DIFERENÇAS TOTAL - OOTAÇÃO INICIAL | %             |
|--------------------------------------|--------------------------|---------------------------|---------------------------|-----------------|------------------------------------|---------------|
| <b>DESPESAS CORRENTES</b>            |                          |                           |                           |                 |                                    |               |
| <b>PESSOAL :</b>                     | <b>149.500</b>           | <b>135.258</b>            | <b>1.922</b>              | <b>137.180</b>  | <b>-12.320</b>                     | <b>-8,2</b>   |
| . Remunerações                       | 120.600                  | 111.059                   | 0                         | 111.059         | -9.541                             | -7,9          |
| . Segurança Social                   | 28.900                   | 24.199                    | 1.922                     | 26.121          | -2.779                             | -9,6          |
| . Outros Encargos                    | 0                        | 0                         | 0                         | 0               | 0                                  | 0,0           |
| <b>AQUISIÇÃO DE BENS E SERVIÇOS</b>  | <b>1.600</b>             | <b>655</b>                | <b>0</b>                  | <b>655</b>      | <b>-945</b>                        | <b>-59,1</b>  |
| . Combustíveis e Lubrificantes       | 0                        | 0                         | 0                         | 0               | 0                                  | 0,0           |
| . Outros Bens                        | 900                      | 655                       | 0                         | 655             | -245                               | -27,2         |
| . S.L.E.                             | 0                        | 0                         | 0                         | 0               | 0                                  | 0,0           |
| . Comunicações                       | 0                        | 0                         | 0                         | 0               | 0                                  | 0,0           |
| . Transportes                        | 0                        | 0                         | 0                         | 0               | 0                                  | 0,0           |
| . Outras Aquisições de Serviços      | 700                      | 0                         | 0                         | 0               | -700                               | -100,0        |
| <b>JUROS E OUTROS ENCARGOS</b>       | <b>0</b>                 | <b>0</b>                  | <b>0</b>                  | <b>0</b>        | <b>0</b>                           | <b>0,0</b>    |
| . Empréstimos de Curto Prazo         | 0                        | 0                         | 0                         | 0               | 0                                  | 0,0           |
| . Empréstimos de Médio e Longo Prazo | 0                        | 0                         | 0                         | 0               | 0                                  | 0,0           |
| . S.L.E.                             | 0                        | 0                         | 0                         | 0               | 0                                  | 0,0           |
| . Outros                             | 0                        | 0                         | 0                         | 0               | 0                                  | 0,0           |
| <b>TRANSFERÊNCIAS CORRENTES :</b>    | <b>0</b>                 | <b>0</b>                  | <b>0</b>                  | <b>0</b>        | <b>0</b>                           | <b>0,0</b>    |
| . Administração Central              | 0                        | 0                         | 0                         | 0               | 0                                  | 0,0           |
| . Administração Local                | 0                        | 0                         | 0                         | 0               | 0                                  | 0,0           |
| . Bombeiros                          | 0                        | 0                         | 0                         | 0               | 0                                  | 0,0           |
| . Outras Instituições                | 0                        | 0                         | 0                         | 0               | 0                                  | 0,0           |
| . Particulares                       | 0                        | 0                         | 0                         | 0               | 0                                  | 0,0           |
| <b>OUTRAS DESPESAS CORRENTES</b>     | <b>100</b>               | <b>0</b>                  | <b>0</b>                  | <b>0</b>        | <b>-100</b>                        | <b>-100,0</b> |
| <b>TOTAL DESPESAS CORRENTES</b>      | <b>151.200</b>           | <b>135.913</b>            | <b>1.922</b>              | <b>137.835</b>  | <b>-13.365</b>                     | <b>-8,8</b>   |
| <b>DESPESAS DE CAPITAL</b>           |                          |                           |                           |                 |                                    |               |
| <b>INVESTIMENTOS</b>                 | <b>0</b>                 | <b>0</b>                  | <b>0</b>                  | <b>0</b>        | <b>0</b>                           | <b>0,0</b>    |
| . Terrenos                           | 0                        | 0                         | 0                         | 0               | 0                                  | 0,0           |
| . Habitação                          | 0                        | 0                         | 0                         | 0               | 0                                  | 0,0           |
| . Edifícios                          | 0                        | 0                         | 0                         | 0               | 0                                  | 0,0           |
| . Construções Diversas               | 0                        | 0                         | 0                         | 0               | 0                                  | 0,0           |
| . S.L.E.(Iluminação Pública)         | 0                        | 0                         | 0                         | 0               | 0                                  | 0,0           |
| . Outras Construções                 | 0                        | 0                         | 0                         | 0               | 0                                  | 0,0           |
| . Material de Transporte             | 0                        | 0                         | 0                         | 0               | 0                                  | 0,0           |
| . Equipamento Informático            | 0                        | 0                         | 0                         | 0               | 0                                  | 0,0           |
| . Software Informático               | 0                        | 0                         | 0                         | 0               | 0                                  | 0,0           |
| . Equipamento Administrativo         | 0                        | 0                         | 0                         | 0               | 0                                  | 0,0           |
| . Equipamento Básico                 | 0                        | 0                         | 0                         | 0               | 0                                  | 0,0           |
| . Outros Investimentos               | 0                        | 0                         | 0                         | 0               | 0                                  | 0,0           |
| . Bens de Domínio Público            | 0                        | 0                         | 0                         | 0               | 0                                  | 0,0           |
| <b>TRANSFERÊNCIAS DE CAPITAL :</b>   | <b>0</b>                 | <b>0</b>                  | <b>0</b>                  | <b>0</b>        | <b>0</b>                           | <b>0,0</b>    |
| . Administração Local                | 0                        | 0                         | 0                         | 0               | 0                                  | 0,0           |
| . Bombeiros                          | 0                        | 0                         | 0                         | 0               | 0                                  | 0,0           |
| . Outras Instituições                | 0                        | 0                         | 0                         | 0               | 0                                  | 0,0           |
| . Particulares                       | 0                        | 0                         | 0                         | 0               | 0                                  | 0,0           |
| <b>ACTIVOS FINANCEIROS</b>           | <b>0</b>                 | <b>0</b>                  | <b>0</b>                  | <b>0</b>        | <b>0</b>                           | <b>0,0</b>    |
| <b>PASSIVOS FINANCEIROS</b>          | <b>0</b>                 | <b>0</b>                  | <b>0</b>                  | <b>0</b>        | <b>0</b>                           | <b>0,0</b>    |
| <b>OUTRAS DESPESAS DE CAPITAL</b>    | <b>0</b>                 | <b>0</b>                  | <b>0</b>                  | <b>0</b>        | <b>0</b>                           | <b>0,0</b>    |
| <b>TOTAL DESPESAS DE CAPITAL</b>     | <b>0</b>                 | <b>0</b>                  | <b>0</b>                  | <b>0</b>        | <b>0</b>                           | <b>0,0</b>    |
| <b>TOTAL DAS DESPESAS</b>            | <b>151.200</b>           | <b>135.913</b>            | <b>1.922</b>              | <b>137.835</b>  | <b>-13.365</b>                     | <b>-8,8</b>   |

QUADRO III - A  
DESPESAS MUNICIPAIS  
04.05 UNIDADE DE TESOUREARIA

| DESIGNAÇÃO                           | ORÇAMENTADO INICIALMENTE | PAGAMENTOS EFECTUADOS (1) | ASSUMIDOS E NÃO PAGOS (2) | TOTAL (1) + (2) | DIFERENÇAS TOTAL - DOTAÇÃO INICIAL | %             |
|--------------------------------------|--------------------------|---------------------------|---------------------------|-----------------|------------------------------------|---------------|
| <b>DESPESAS CORRENTES</b>            |                          |                           |                           |                 |                                    |               |
| <b>PESSOAL :</b>                     | <b>94.350</b>            | <b>80.722</b>             | <b>871</b>                | <b>81.593</b>   | <b>-12.757</b>                     | <b>-13,5</b>  |
| . Remunerações                       | 75.000                   | 66.470                    | 0                         | 66.470          | -8.530                             | -11,4         |
| . Segurança Social                   | 19.350                   | 14.252                    | 871                       | 15.123          | -4.227                             | -21,8         |
| . Outros Encargos                    | 0                        | 0                         | 0                         | 0               | 0                                  | 0,0           |
| <b>AQUISIÇÃO DE BENS E SERVIÇOS</b>  | <b>1.600</b>             | <b>74</b>                 | <b>0</b>                  | <b>74</b>       | <b>-1.526</b>                      | <b>-95,4</b>  |
| . Combustíveis e Lubrificantes       | 200                      | 0                         | 0                         | 0               | -200                               | -100,0        |
| . Outros Bens                        | 1.000                    | 74                        | 0                         | 74              | -926                               | -92,6         |
| . S.L.E.                             | 0                        | 0                         | 0                         | 0               | 0                                  | 0,0           |
| . Comunicações                       | 0                        | 0                         | 0                         | 0               | 0                                  | 0,0           |
| . Transportes                        | 0                        | 0                         | 0                         | 0               | 0                                  | 0,0           |
| . Outras Aquisições de Serviços      | 400                      | 0                         | 0                         | 0               | -400                               | -100,0        |
| <b>JUROS E OUTROS ENCARGOS</b>       | <b>0</b>                 | <b>0</b>                  | <b>0</b>                  | <b>0</b>        | <b>0</b>                           | <b>0,0</b>    |
| . Empréstimos de Curto Prazo         | 0                        | 0                         | 0                         | 0               | 0                                  | 0,0           |
| . Empréstimos de Médio e Longo Prazo | 0                        | 0                         | 0                         | 0               | 0                                  | 0,0           |
| . S.L.E.                             | 0                        | 0                         | 0                         | 0               | 0                                  | 0,0           |
| . Outros                             | 0                        | 0                         | 0                         | 0               | 0                                  | 0,0           |
| <b>TRANSFERÊNCIAS CORRENTES :</b>    | <b>0</b>                 | <b>0</b>                  | <b>0</b>                  | <b>0</b>        | <b>0</b>                           | <b>0,0</b>    |
| . Administração Central              | 0                        | 0                         | 0                         | 0               | 0                                  | 0,0           |
| . Administração Local                | 0                        | 0                         | 0                         | 0               | 0                                  | 0,0           |
| . Bombeiros                          | 0                        | 0                         | 0                         | 0               | 0                                  | 0,0           |
| . Outras Instituições                | 0                        | 0                         | 0                         | 0               | 0                                  | 0,0           |
| . Particulares                       | 0                        | 0                         | 0                         | 0               | 0                                  | 0,0           |
| <b>OUTRAS DESPESAS CORRENTES</b>     | <b>200</b>               | <b>0</b>                  | <b>0</b>                  | <b>0</b>        | <b>-200</b>                        | <b>-100,0</b> |
| <b>TOTAL DESPESAS CORRENTES</b>      | <b>96.150</b>            | <b>80.796</b>             | <b>871</b>                | <b>81.667</b>   | <b>-14.483</b>                     | <b>-15,1</b>  |
| <b>DESPESAS DE CAPITAL</b>           |                          |                           |                           |                 |                                    |               |
| <b>INVESTIMENTOS</b>                 | <b>0</b>                 | <b>0</b>                  | <b>0</b>                  | <b>0</b>        | <b>0</b>                           | <b>0,0</b>    |
| . Terrenos                           | 0                        | 0                         | 0                         | 0               | 0                                  | 0,0           |
| . Habitação                          | 0                        | 0                         | 0                         | 0               | 0                                  | 0,0           |
| . Edifícios                          | 0                        | 0                         | 0                         | 0               | 0                                  | 0,0           |
| . Construções Diversas               | 0                        | 0                         | 0                         | 0               | 0                                  | 0,0           |
| . S.L.E. (Iluminação Pública)        | 0                        | 0                         | 0                         | 0               | 0                                  | 0,0           |
| . Outras Construções                 | 0                        | 0                         | 0                         | 0               | 0                                  | 0,0           |
| . Material de Transporte             | 0                        | 0                         | 0                         | 0               | 0                                  | 0,0           |
| . Equipamento Informático            | 0                        | 0                         | 0                         | 0               | 0                                  | 0,0           |
| . Software Informático               | 0                        | 0                         | 0                         | 0               | 0                                  | 0,0           |
| . Equipamento Administrativo         | 0                        | 0                         | 0                         | 0               | 0                                  | 0,0           |
| . Equipamento Básico                 | 0                        | 0                         | 0                         | 0               | 0                                  | 0,0           |
| . Outros Investimentos               | 0                        | 0                         | 0                         | 0               | 0                                  | 0,0           |
| . Bens de Domínio Público            | 0                        | 0                         | 0                         | 0               | 0                                  | 0,0           |
| <b>TRANSFERÊNCIAS DE CAPITAL :</b>   | <b>0</b>                 | <b>0</b>                  | <b>0</b>                  | <b>0</b>        | <b>0</b>                           | <b>0,0</b>    |
| . Administração Local                | 0                        | 0                         | 0                         | 0               | 0                                  | 0,0           |
| . Bombeiros                          | 0                        | 0                         | 0                         | 0               | 0                                  | 0,0           |
| . Outras Instituições                | 0                        | 0                         | 0                         | 0               | 0                                  | 0,0           |
| . Particulares                       | 0                        | 0                         | 0                         | 0               | 0                                  | 0,0           |
| <b>ACTIVOS FINANCEIROS</b>           | <b>0</b>                 | <b>0</b>                  | <b>0</b>                  | <b>0</b>        | <b>0</b>                           | <b>0,0</b>    |
| <b>PASSIVOS FINANCEIROS</b>          | <b>0</b>                 | <b>0</b>                  | <b>0</b>                  | <b>0</b>        | <b>0</b>                           | <b>0,0</b>    |
| <b>OUTRAS DESPESAS DE CAPITAL</b>    | <b>0</b>                 | <b>0</b>                  | <b>0</b>                  | <b>0</b>        | <b>0</b>                           | <b>0,0</b>    |
| <b>TOTAL DESPESAS DE CAPITAL</b>     | <b>0</b>                 | <b>0</b>                  | <b>0</b>                  | <b>0</b>        | <b>0</b>                           | <b>0,0</b>    |
| <b>TOTAL DAS DESPESAS</b>            | <b>96.150</b>            | <b>80.796</b>             | <b>871</b>                | <b>81.667</b>   | <b>-14.483</b>                     | <b>-15,1</b>  |

1  
15  
x x

QUADRO III - A  
DESPESAS MUNICIPAIS  
04.06 UNIDADE DE EXPEDIENTE

| DESIGNAÇÃO                           | ORÇAMENTADO INICIALMENTE | PAGAMENTOS EFECTUADOS (1) | ASSUMIDOS E NÃO PAGOS (2) | TOTAL (1) + (2) | DIFERENÇAS TOTAL - DOTAÇÃO INICIAL | %             |
|--------------------------------------|--------------------------|---------------------------|---------------------------|-----------------|------------------------------------|---------------|
| <b>DESPESAS CORRENTES</b>            |                          |                           |                           |                 |                                    |               |
| <b>PESSOAL :</b>                     | <b>64.700</b>            | <b>60.175</b>             | <b>847</b>                | <b>61.022</b>   | <b>-3.678</b>                      | <b>-5,7</b>   |
| . Remunerações                       | 52.400                   | 49.818                    | 0                         | 49.818          | -2.582                             | -4,9          |
| . Segurança Social                   | 12.300                   | 10.357                    | 847                       | 11.204          | -1.096                             | -8,9          |
| . Outros Encargos                    | 0                        | 0                         | 0                         | 0               | 0                                  | 0,0           |
| <b>AQUISIÇÃO DE BENS E SERVIÇOS</b>  | <b>2.500</b>             | <b>50</b>                 | <b>0</b>                  | <b>50</b>       | <b>-2.450</b>                      | <b>-98,0</b>  |
| . Combustíveis e Lubrificantes       | 0                        | 0                         | 0                         | 0               | 0                                  | 0,0           |
| . Outros Bens                        | 800                      | 50                        | 0                         | 50              | -750                               | -93,8         |
| . S.L.E.                             | 0                        | 0                         | 0                         | 0               | 0                                  | 0,0           |
| . Comunicações                       | 500                      | 0                         | 0                         | 0               | -500                               | -100,0        |
| . Transportes                        | 0                        | 0                         | 0                         | 0               | 0                                  | 0,0           |
| . Outras Aquisições de Serviços      | 1.200                    | 0                         | 0                         | 0               | -1.200                             | -100,0        |
| <b>JUROS E OUTROS ENCARGOS</b>       | <b>0</b>                 | <b>0</b>                  | <b>0</b>                  | <b>0</b>        | <b>0</b>                           | <b>0,0</b>    |
| . Empréstimos de Curto Prazo         | 0                        | 0                         | 0                         | 0               | 0                                  | 0,0           |
| . Empréstimos de Médio e Longo Prazo | 0                        | 0                         | 0                         | 0               | 0                                  | 0,0           |
| . S.L.E.                             | 0                        | 0                         | 0                         | 0               | 0                                  | 0,0           |
| . Outros                             | 0                        | 0                         | 0                         | 0               | 0                                  | 0,0           |
| <b>TRANSFERÊNCIAS CORRENTES :</b>    | <b>0</b>                 | <b>0</b>                  | <b>0</b>                  | <b>0</b>        | <b>0</b>                           | <b>0,0</b>    |
| . Administração Central              | 0                        | 0                         | 0                         | 0               | 0                                  | 0,0           |
| . Administração Local                | 0                        | 0                         | 0                         | 0               | 0                                  | 0,0           |
| . Bombeiros                          | 0                        | 0                         | 0                         | 0               | 0                                  | 0,0           |
| . Outras Instituições                | 0                        | 0                         | 0                         | 0               | 0                                  | 0,0           |
| . Particulares                       | 0                        | 0                         | 0                         | 0               | 0                                  | 0,0           |
| <b>OUTRAS DESPESAS CORRENTES</b>     | <b>1.000</b>             | <b>0</b>                  | <b>0</b>                  | <b>0</b>        | <b>-1.000</b>                      | <b>-100,0</b> |
| <b>TOTAL DESPESAS CORRENTES</b>      | <b>68.200</b>            | <b>60.225</b>             | <b>847</b>                | <b>61.072</b>   | <b>-7.128</b>                      | <b>-10,5</b>  |
| <b>DESPESAS DE CAPITAL</b>           |                          |                           |                           |                 |                                    |               |
| <b>INVESTIMENTOS</b>                 | <b>0</b>                 | <b>0</b>                  | <b>0</b>                  | <b>0</b>        | <b>0</b>                           | <b>0,0</b>    |
| . Terrenos                           | 0                        | 0                         | 0                         | 0               | 0                                  | 0,0           |
| . Habitação                          | 0                        | 0                         | 0                         | 0               | 0                                  | 0,0           |
| . Edifícios                          | 0                        | 0                         | 0                         | 0               | 0                                  | 0,0           |
| . Construções Diversas               | 0                        | 0                         | 0                         | 0               | 0                                  | 0,0           |
| . S.L.E. (Iluminação Pública)        | 0                        | 0                         | 0                         | 0               | 0                                  | 0,0           |
| . Outras Construções                 | 0                        | 0                         | 0                         | 0               | 0                                  | 0,0           |
| . Material de Transporte             | 0                        | 0                         | 0                         | 0               | 0                                  | 0,0           |
| . Equipamento Informático            | 0                        | 0                         | 0                         | 0               | 0                                  | 0,0           |
| . Software Informático               | 0                        | 0                         | 0                         | 0               | 0                                  | 0,0           |
| . Equipamento Administrativo         | 0                        | 0                         | 0                         | 0               | 0                                  | 0,0           |
| . Equipamento Básico                 | 0                        | 0                         | 0                         | 0               | 0                                  | 0,0           |
| . Outros Investimentos               | 0                        | 0                         | 0                         | 0               | 0                                  | 0,0           |
| . Bens de Domínio Público            | 0                        | 0                         | 0                         | 0               | 0                                  | 0,0           |
| <b>TRANSFERÊNCIAS DE CAPITAL :</b>   | <b>0</b>                 | <b>0</b>                  | <b>0</b>                  | <b>0</b>        | <b>0</b>                           | <b>0,0</b>    |
| . Administração Local                | 0                        | 0                         | 0                         | 0               | 0                                  | 0,0           |
| . Bombeiros                          | 0                        | 0                         | 0                         | 0               | 0                                  | 0,0           |
| . Outras Instituições                | 0                        | 0                         | 0                         | 0               | 0                                  | 0,0           |
| . Particulares                       | 0                        | 0                         | 0                         | 0               | 0                                  | 0,0           |
| <b>ACTIVOS FINANCEIROS</b>           | <b>0</b>                 | <b>0</b>                  | <b>0</b>                  | <b>0</b>        | <b>0</b>                           | <b>0,0</b>    |
| <b>PASSIVOS FINANCEIROS</b>          | <b>0</b>                 | <b>0</b>                  | <b>0</b>                  | <b>0</b>        | <b>0</b>                           | <b>0,0</b>    |
| <b>OUTRAS DESPESAS DE CAPITAL</b>    | <b>0</b>                 | <b>0</b>                  | <b>0</b>                  | <b>0</b>        | <b>0</b>                           | <b>0,0</b>    |
| <b>TOTAL DESPESAS DE CAPITAL</b>     | <b>0</b>                 | <b>0</b>                  | <b>0</b>                  | <b>0</b>        | <b>0</b>                           | <b>0,0</b>    |
| <b>TOTAL DAS DESPESAS</b>            | <b>68.200</b>            | <b>60.225</b>             | <b>847</b>                | <b>61.072</b>   | <b>-7.128</b>                      | <b>-10,5</b>  |

M  
x  
x

QUADRO III - A  
DESPESAS MUNICIPAIS  
04.07 DIVISÃO CONTRATAÇÃO SERVIÇOS URBANOS

| DESIGNAÇÃO                           | ORÇAMENTADO INICIALMENTE | PAGAMENTOS EFECTUADOS (1) | ASSUMIDOS E NÃO PAGOS (2) | TOTAL (1) + (2)  | DIFERENÇAS TOTAL - DOTAÇÃO INICIAL | %            |
|--------------------------------------|--------------------------|---------------------------|---------------------------|------------------|------------------------------------|--------------|
| <b>DESPESAS CORRENTES</b>            |                          |                           |                           |                  |                                    |              |
| <b>PESSOAL :</b>                     | <b>449.550</b>           | <b>432.776</b>            | <b>5.738</b>              | <b>438.514</b>   | <b>-11.036</b>                     | <b>-2,5</b>  |
| . Remunerações                       | 366.300                  | 347.543                   | 0                         | 347.543          | -18.757                            | -5,1         |
| . Segurança Social                   | 83.250                   | 85.233                    | 5.738                     | 90.971           | 7.721                              | 9,3          |
| . Outros Encargos                    | 0                        | 0                         | 0                         | 0                | 0                                  | 0,0          |
| <b>AQUISIÇÃO DE BENS E SERVIÇOS</b>  | <b>516.000</b>           | <b>438.394</b>            | <b>97.641</b>             | <b>536.035</b>   | <b>20.035</b>                      | <b>3,9</b>   |
| . Combustíveis e Lubrificantes       | 1.500                    | 16                        | 0                         | 16               | -1.484                             | -98,9        |
| . Outros Bens                        | 3.800                    | 654                       | 686                       | 1.340            | -2.460                             | -64,7        |
| . S.L.E.                             | 500                      | 0                         | 0                         | 0                | -500                               | -100,0       |
| . Comunicações                       | 180.000                  | 148.895                   | 36.363                    | 183.258          | 3.258                              | 1,8          |
| . Transportes                        | 100                      | 0                         | 0                         | 0                | -100                               | -100,0       |
| . Outras Aquisições de Serviços      | 330.100                  | 290.829                   | 60.592                    | 351.421          | 21.321                             | 6,5          |
| <b>JUROS E OUTROS ENCARGOS</b>       | <b>0</b>                 | <b>0</b>                  | <b>0</b>                  | <b>0</b>         | <b>0</b>                           | <b>0,0</b>   |
| . Empréstimos de Curto Prazo         | 0                        | 0                         | 0                         | 0                | 0                                  | 0,0          |
| . Empréstimos de Médio e Longo Prazo | 0                        | 0                         | 0                         | 0                | 0                                  | 0,0          |
| . S.L.E.                             | 0                        | 0                         | 0                         | 0                | 0                                  | 0,0          |
| . Outros                             | 0                        | 0                         | 0                         | 0                | 0                                  | 0,0          |
| <b>TRANSFERÊNCIAS CORRENTES :</b>    | <b>0</b>                 | <b>0</b>                  | <b>0</b>                  | <b>0</b>         | <b>0</b>                           | <b>0,0</b>   |
| . Administração Central              | 0                        | 0                         | 0                         | 0                | 0                                  | 0,0          |
| . Administração Local                | 0                        | 0                         | 0                         | 0                | 0                                  | 0,0          |
| . Bombeiros                          | 0                        | 0                         | 0                         | 0                | 0                                  | 0,0          |
| . Outras Instituições                | 0                        | 0                         | 0                         | 0                | 0                                  | 0,0          |
| . Particulares                       | 0                        | 0                         | 0                         | 0                | 0                                  | 0,0          |
| <b>OUTRAS DESPESAS CORRENTES</b>     | <b>1.100</b>             | <b>25</b>                 | <b>0</b>                  | <b>25</b>        | <b>-1.075</b>                      | <b>-97,7</b> |
| <b>TOTAL DESPESAS CORRENTES</b>      | <b>966.650</b>           | <b>871.195</b>            | <b>103.379</b>            | <b>974.574</b>   | <b>7.924</b>                       | <b>0,8</b>   |
| <b>DESPESAS DE CAPITAL</b>           |                          |                           |                           |                  |                                    |              |
| <b>INVESTIMENTOS</b>                 | <b>100.000</b>           | <b>50.706</b>             | <b>14.220</b>             | <b>64.926</b>    | <b>-35.074</b>                     | <b>-35,1</b> |
| . Terrenos                           | 0                        | 0                         | 0                         | 0                | 0                                  | 0,0          |
| . Habitação                          | 0                        | 0                         | 0                         | 0                | 0                                  | 0,0          |
| . Edifícios                          | 0                        | 0                         | 0                         | 0                | 0                                  | 0,0          |
| . Construções Diversas               | 80.000                   | 48.013                    | 14.220                    | 62.233           | -17.767                            | -22,2        |
| . S.L.E. (Iluminação Pública)        | 0                        | 0                         | 0                         | 0                | 0                                  | 0,0          |
| . Outras Construções                 | 80.000                   | 48.013                    | 14.220                    | 62.233           | -17.767                            | -22,2        |
| . Material de Transporte             | 0                        | 0                         | 0                         | 0                | 0                                  | 0,0          |
| . Equipamento Informático            | 0                        | 0                         | 0                         | 0                | 0                                  | 0,0          |
| . Software Informático               | 0                        | 0                         | 0                         | 0                | 0                                  | 0,0          |
| . Equipamento Administrativo         | 0                        | 0                         | 0                         | 0                | 0                                  | 0,0          |
| . Equipamento Básico                 | 20.000                   | 2.693                     | 0                         | 2.693            | -17.307                            | -86,5        |
| . Outros Investimentos               | 0                        | 0                         | 0                         | 0                | 0                                  | 0,0          |
| . Bens de Domínio Público            | 0                        | 0                         | 0                         | 0                | 0                                  | 0,0          |
| <b>TRANSFERÊNCIAS DE CAPITAL :</b>   | <b>0</b>                 | <b>0</b>                  | <b>0</b>                  | <b>0</b>         | <b>0</b>                           | <b>0,0</b>   |
| . Administração Local                | 0                        | 0                         | 0                         | 0                | 0                                  | 0,0          |
| . Bombeiros                          | 0                        | 0                         | 0                         | 0                | 0                                  | 0,0          |
| . Outras Instituições                | 0                        | 0                         | 0                         | 0                | 0                                  | 0,0          |
| . Particulares                       | 0                        | 0                         | 0                         | 0                | 0                                  | 0,0          |
| <b>ACTIVOS FINANCEIROS</b>           | <b>0</b>                 | <b>0</b>                  | <b>0</b>                  | <b>0</b>         | <b>0</b>                           | <b>0,0</b>   |
| <b>PASSIVOS FINANCEIROS</b>          | <b>0</b>                 | <b>0</b>                  | <b>0</b>                  | <b>0</b>         | <b>0</b>                           | <b>0,0</b>   |
| <b>OUTRAS DESPESAS DE CAPITAL</b>    | <b>0</b>                 | <b>0</b>                  | <b>0</b>                  | <b>0</b>         | <b>0</b>                           | <b>0,0</b>   |
| <b>TOTAL DESPESAS DE CAPITAL</b>     | <b>100.000</b>           | <b>50.706</b>             | <b>14.220</b>             | <b>64.926</b>    | <b>-35.074</b>                     | <b>-35,1</b> |
| <b>TOTAL DAS DESPESAS</b>            | <b>1.066.650</b>         | <b>921.901</b>            | <b>117.599</b>            | <b>1.039.500</b> | <b>-27.150</b>                     | <b>-2,5</b>  |

- 17  
E  
X

QUADRO III - A  
DESPESAS MUNICIPAIS  
04.08 DIVISÃO DE GESTÃO APROVISIONAMENTO E PATRIMÓNIO

| DESIGNAÇÃO                           | ORÇAMENTADO INICIALMENTE | PAGAMENTOS EFECTUADOS (1) | ASSUMIDOS E NÃO PAGOS (2) | TOTAL (1) + (2) | DIFERENÇAS TOTAL - DOTAÇÃO INICIAL | %            |
|--------------------------------------|--------------------------|---------------------------|---------------------------|-----------------|------------------------------------|--------------|
| <b>DESPESAS CORRENTES</b>            |                          |                           |                           |                 |                                    |              |
| <b>PESSOAL :</b>                     | <b>116.650</b>           | <b>94.743</b>             | <b>1.159</b>              | <b>95.902</b>   | <b>-20.748</b>                     | <b>-17,8</b> |
| . Remunerações                       | 94.950                   | 73.057                    | 0                         | 73.057          | -21.893                            | -23,1        |
| . Segurança Social                   | 21.700                   | 21.686                    | 1.159                     | 22.845          | 1.145                              | 5,3          |
| . Outros Encargos                    | 0                        | 0                         | 0                         | 0               | 0                                  | 0,0          |
| <b>AQUISIÇÃO DE BENS E SERVIÇOS</b>  | <b>56.900</b>            | <b>54.939</b>             | <b>442</b>                | <b>55.381</b>   | <b>-1.519</b>                      | <b>-2,7</b>  |
| . Combustíveis e Lubrificantes       | 400                      | 0                         | 0                         | 0               | -400                               | -100,0       |
| . Outros Bens                        | 12.600                   | 11.231                    | 442                       | 11.673          | -927                               | -7,4         |
| . S.L.E.                             | 100                      | 0                         | 0                         | 0               | -100                               | -100,0       |
| . Comunicações                       | 0                        | 0                         | 0                         | 0               | 0                                  | 0,0          |
| . Transportes                        | 100                      | 0                         | 0                         | 0               | -100                               | -100,0       |
| . Outras Aquisições de Serviços      | 43.700                   | 43.708                    | 0                         | 43.708          | 8                                  | 0,0          |
| <b>JUROS E OUTROS ENCARGOS</b>       | <b>0</b>                 | <b>0</b>                  | <b>0</b>                  | <b>0</b>        | <b>0</b>                           | <b>0,0</b>   |
| . Empréstimos de Curto Prazo         | 0                        | 0                         | 0                         | 0               | 0                                  | 0,0          |
| . Empréstimos de Médio e Longo Prazo | 0                        | 0                         | 0                         | 0               | 0                                  | 0,0          |
| . S.L.E.                             | 0                        | 0                         | 0                         | 0               | 0                                  | 0,0          |
| . Outros                             | 0                        | 0                         | 0                         | 0               | 0                                  | 0,0          |
| <b>TRANSFERÊNCIAS CORRENTES :</b>    | <b>0</b>                 | <b>0</b>                  | <b>0</b>                  | <b>0</b>        | <b>0</b>                           | <b>0,0</b>   |
| . Administração Central              | 0                        | 0                         | 0                         | 0               | 0                                  | 0,0          |
| . Administração Local                | 0                        | 0                         | 0                         | 0               | 0                                  | 0,0          |
| . Bombeiros                          | 0                        | 0                         | 0                         | 0               | 0                                  | 0,0          |
| . Outras Instituições                | 0                        | 0                         | 0                         | 0               | 0                                  | 0,0          |
| . Particulares                       | 0                        | 0                         | 0                         | 0               | 0                                  | 0,0          |
| <b>OUTRAS DESPESAS CORRENTES</b>     | <b>200</b>               | <b>1.188</b>              | <b>0</b>                  | <b>1.188</b>    | <b>988</b>                         | <b>494,0</b> |
| <b>TOTAL DESPESAS CORRENTES</b>      | <b>173.750</b>           | <b>150.870</b>            | <b>1.601</b>              | <b>152.471</b>  | <b>-21.279</b>                     | <b>-12,2</b> |
| <b>DESPESAS DE CAPITAL</b>           |                          |                           |                           |                 |                                    |              |
| <b>INVESTIMENTOS</b>                 | <b>10.000</b>            | <b>9.849</b>              | <b>0</b>                  | <b>9.849</b>    | <b>-151</b>                        | <b>-1,5</b>  |
| . Terrenos                           | 0                        | 0                         | 0                         | 0               | 0                                  | 0,0          |
| . Habitação                          | 0                        | 0                         | 0                         | 0               | 0                                  | 0,0          |
| . Edifícios                          | 0                        | 0                         | 0                         | 0               | 0                                  | 0,0          |
| . Construções Diversas               | 0                        | 0                         | 0                         | 0               | 0                                  | 0,0          |
| . S.L.E. (Iluminação Pública)        | 0                        | 0                         | 0                         | 0               | 0                                  | 0,0          |
| . Outras Construções                 | 0                        | 0                         | 0                         | 0               | 0                                  | 0,0          |
| . Material de Transporte             | 0                        | 0                         | 0                         | 0               | 0                                  | 0,0          |
| . Equipamento Informático            | 0                        | 0                         | 0                         | 0               | 0                                  | 0,0          |
| . Software Informático               | 0                        | 0                         | 0                         | 0               | 0                                  | 0,0          |
| . Equipamento Administrativo         | 0                        | 0                         | 0                         | 0               | 0                                  | 0,0          |
| . Equipamento Básico                 | 10.000                   | 9.849                     | 0                         | 9.849           | -151                               | -1,5         |
| . Outros Investimentos               | 0                        | 0                         | 0                         | 0               | 0                                  | 0,0          |
| . Bens de Domínio Público            | 0                        | 0                         | 0                         | 0               | 0                                  | 0,0          |
| <b>TRANSFERÊNCIAS DE CAPITAL :</b>   | <b>0</b>                 | <b>0</b>                  | <b>0</b>                  | <b>0</b>        | <b>0</b>                           | <b>0,0</b>   |
| . Administração Local                | 0                        | 0                         | 0                         | 0               | 0                                  | 0,0          |
| . Bombeiros                          | 0                        | 0                         | 0                         | 0               | 0                                  | 0,0          |
| . Outras Instituições                | 0                        | 0                         | 0                         | 0               | 0                                  | 0,0          |
| . Particulares                       | 0                        | 0                         | 0                         | 0               | 0                                  | 0,0          |
| <b>ACTIVOS FINANCEIROS</b>           | <b>0</b>                 | <b>0</b>                  | <b>0</b>                  | <b>0</b>        | <b>0</b>                           | <b>0,0</b>   |
| <b>PASSIVOS FINANCEIROS</b>          | <b>0</b>                 | <b>0</b>                  | <b>0</b>                  | <b>0</b>        | <b>0</b>                           | <b>0,0</b>   |
| <b>OUTRAS DESPESAS DE CAPITAL</b>    | <b>0</b>                 | <b>0</b>                  | <b>0</b>                  | <b>0</b>        | <b>0</b>                           | <b>0,0</b>   |
| <b>TOTAL DESPESAS DE CAPITAL</b>     | <b>10.000</b>            | <b>9.849</b>              | <b>0</b>                  | <b>9.849</b>    | <b>-151</b>                        | <b>-1,5</b>  |
| <b>TOTAL DAS DESPESAS</b>            | <b>183.750</b>           | <b>160.719</b>            | <b>1.601</b>              | <b>162.320</b>  | <b>-21.430</b>                     | <b>-11,7</b> |

L. D  
f x

QUADRO III - A  
DESPESAS MUNICIPAIS  
04.09 UNIDADE DE APOIO DE PATRIMÓNIO MOBILIÁRIO

| DESIGNAÇÃO                           | ORÇAMENTADO INICIALMENTE | PAGAMENTOS EFECTUADOS (1) | ASSUMIDOS E NÃO PAGOS (2) | TOTAL (1) + (2) | DIFERENÇAS TOTAL - DOTAÇÃO INICIAL | %             |
|--------------------------------------|--------------------------|---------------------------|---------------------------|-----------------|------------------------------------|---------------|
| <b>DESPESAS CORRENTES</b>            |                          |                           |                           |                 |                                    |               |
| <b>PESSOAL :</b>                     | <b>42.050</b>            | <b>39.906</b>             | <b>546</b>                | <b>39.452</b>   | <b>-2.598</b>                      | <b>-6,2</b>   |
| . Remunerações                       | 33.400                   | 31.648                    | 0                         | 31.648          | -1.752                             | -5,2          |
| . Segurança Social                   | 8.650                    | 7.258                     | 546                       | 7.804           | -846                               | -9,8          |
| . Outros Encargos                    | 0                        | 0                         | 0                         | 0               | 0                                  | 0,0           |
| <b>AQUISIÇÃO DE BENS E SERVIÇOS</b>  | <b>3.900</b>             | <b>129</b>                | <b>0</b>                  | <b>129</b>      | <b>-3.771</b>                      | <b>-96,7</b>  |
| . Combustíveis e Lubrificantes       | 0                        | 0                         | 0                         | 0               | 0                                  | 0,0           |
| . Outros Bens                        | 600                      | 0                         | 0                         | 0               | -600                               | -100,0        |
| . S.L.E.                             | 0                        | 0                         | 0                         | 0               | 0                                  | 0,0           |
| . Comunicações                       | 100                      | 0                         | 0                         | 0               | -100                               | -100,0        |
| . Transportes                        | 0                        | 0                         | 0                         | 0               | 0                                  | 0,0           |
| . Outras Aquisições de Serviços      | 3.200                    | 129                       | 0                         | 129             | -3.071                             | -96,0         |
| <b>JUROS E OUTROS ENCARGOS</b>       | <b>0</b>                 | <b>0</b>                  | <b>0</b>                  | <b>0</b>        | <b>0</b>                           | <b>0,0</b>    |
| . Empréstimos de Curto Prazo         | 0                        | 0                         | 0                         | 0               | 0                                  | 0,0           |
| . Empréstimos de Médio e Longo Prazo | 0                        | 0                         | 0                         | 0               | 0                                  | 0,0           |
| . S.L.E.                             | 0                        | 0                         | 0                         | 0               | 0                                  | 0,0           |
| . Outros                             | 0                        | 0                         | 0                         | 0               | 0                                  | 0,0           |
| <b>TRANSFERÊNCIAS CORRENTES :</b>    | <b>0</b>                 | <b>0</b>                  | <b>0</b>                  | <b>0</b>        | <b>0</b>                           | <b>0,0</b>    |
| . Administração Central              | 0                        | 0                         | 0                         | 0               | 0                                  | 0,0           |
| . Administração Local                | 0                        | 0                         | 0                         | 0               | 0                                  | 0,0           |
| . Bombeiros                          | 0                        | 0                         | 0                         | 0               | 0                                  | 0,0           |
| . Outras Instituições                | 0                        | 0                         | 0                         | 0               | 0                                  | 0,0           |
| . Particulares                       | 0                        | 0                         | 0                         | 0               | 0                                  | 0,0           |
| <b>OUTRAS DESPESAS CORRENTES</b>     | <b>100</b>               | <b>0</b>                  | <b>0</b>                  | <b>0</b>        | <b>-100</b>                        | <b>-100,0</b> |
| <b>TOTAL DESPESAS CORRENTES</b>      | <b>46.050</b>            | <b>39.035</b>             | <b>546</b>                | <b>39.581</b>   | <b>-6.469</b>                      | <b>-14,0</b>  |
| <b>DESPESAS DE CAPITAL</b>           |                          |                           |                           |                 |                                    |               |
| <b>INVESTIMENTOS</b>                 | <b>0</b>                 | <b>0</b>                  | <b>0</b>                  | <b>0</b>        | <b>0</b>                           | <b>0,0</b>    |
| . Terrenos                           | 0                        | 0                         | 0                         | 0               | 0                                  | 0,0           |
| . Habitação                          | 0                        | 0                         | 0                         | 0               | 0                                  | 0,0           |
| . Edifícios                          | 0                        | 0                         | 0                         | 0               | 0                                  | 0,0           |
| . Construções Diversas               | 0                        | 0                         | 0                         | 0               | 0                                  | 0,0           |
| . S.L.E.(Iluminação Pública)         | 0                        | 0                         | 0                         | 0               | 0                                  | 0,0           |
| . Outras Construções                 | 0                        | 0                         | 0                         | 0               | 0                                  | 0,0           |
| . Material de Transporte             | 0                        | 0                         | 0                         | 0               | 0                                  | 0,0           |
| . Equipamento Informático            | 0                        | 0                         | 0                         | 0               | 0                                  | 0,0           |
| . Software Informático               | 0                        | 0                         | 0                         | 0               | 0                                  | 0,0           |
| . Equipamento Administrativo         | 0                        | 0                         | 0                         | 0               | 0                                  | 0,0           |
| . Equipamento Básico                 | 0                        | 0                         | 0                         | 0               | 0                                  | 0,0           |
| . Outros Investimentos               | 0                        | 0                         | 0                         | 0               | 0                                  | 0,0           |
| . Bens de Domínio Público            | 0                        | 0                         | 0                         | 0               | 0                                  | 0,0           |
| <b>TRANSFERÊNCIAS DE CAPITAL :</b>   | <b>0</b>                 | <b>0</b>                  | <b>0</b>                  | <b>0</b>        | <b>0</b>                           | <b>0,0</b>    |
| . Administração Local                | 0                        | 0                         | 0                         | 0               | 0                                  | 0,0           |
| . Bombeiros                          | 0                        | 0                         | 0                         | 0               | 0                                  | 0,0           |
| . Outras Instituições                | 0                        | 0                         | 0                         | 0               | 0                                  | 0,0           |
| . Particulares                       | 0                        | 0                         | 0                         | 0               | 0                                  | 0,0           |
| <b>ACTIVOS FINANCEIROS</b>           | <b>0</b>                 | <b>0</b>                  | <b>0</b>                  | <b>0</b>        | <b>0</b>                           | <b>0,0</b>    |
| <b>PASSIVOS FINANCEIROS</b>          | <b>0</b>                 | <b>0</b>                  | <b>0</b>                  | <b>0</b>        | <b>0</b>                           | <b>0,0</b>    |
| <b>OUTRAS DESPESAS DE CAPITAL</b>    | <b>0</b>                 | <b>0</b>                  | <b>0</b>                  | <b>0</b>        | <b>0</b>                           | <b>0,0</b>    |
| <b>TOTAL DESPESAS DE CAPITAL</b>     | <b>0</b>                 | <b>0</b>                  | <b>0</b>                  | <b>0</b>        | <b>0</b>                           | <b>0,0</b>    |
| <b>TOTAL DAS DESPESAS</b>            | <b>46.050</b>            | <b>39.035</b>             | <b>546</b>                | <b>39.581</b>   | <b>-6.469</b>                      | <b>-14,0</b>  |

1  
-b  
f f  
e

QUADRO III - A  
DESPESAS MUNICIPAIS  
04.10 UNIDADE DE APOIO DE PATRIMÓNIO IMOBILIÁRIO

| DESIGNAÇÃO                           | ORÇAMENTADO INICIALMENTE | PAGAMENTOS EFECTUADOS (1) | ASSUMIDOS E NÃO PAGOS (2) | TOTAL (1) + (2) | DIFERENÇAS TOTAL - DOTAÇÃO INICIAL | %            |
|--------------------------------------|--------------------------|---------------------------|---------------------------|-----------------|------------------------------------|--------------|
| <b>DESPESAS CORRENTES</b>            |                          |                           |                           |                 |                                    |              |
| <b>PESSOAL :</b>                     | <b>56.100</b>            | <b>52.858</b>             | <b>774</b>                | <b>53.632</b>   | <b>-2.468</b>                      | <b>-4,4</b>  |
| . Remunerações                       | 45.400                   | 43.735                    | 0                         | 43.735          | -1.665                             | -3,7         |
| . Segurança Social                   | 10.700                   | 9.123                     | 774                       | 9.897           | -803                               | -7,5         |
| . Outros Encargos                    | 0                        | 0                         | 0                         | 0               | 0                                  | 0,0          |
| <b>AQUISIÇÃO DE BENS E SERVIÇOS</b>  | <b>3.100</b>             | <b>39</b>                 | <b>0</b>                  | <b>39</b>       | <b>-3.061</b>                      | <b>-98,7</b> |
| . Combustíveis e Lubrificantes       | 0                        | 0                         | 0                         | 0               | 0                                  | 0,0          |
| . Outros Bens                        | 500                      | 39                        | 0                         | 39              | -461                               | -92,2        |
| . S.L.E.                             | 0                        | 0                         | 0                         | 0               | 0                                  | 0,0          |
| . Comunicações                       | 0                        | 0                         | 0                         | 0               | 0                                  | 0,0          |
| . Transportes                        | 0                        | 0                         | 0                         | 0               | 0                                  | 0,0          |
| . Outras Aquisições de Serviços      | 2.600                    | 0                         | 0                         | 0               | -2.600                             | -100,0       |
| <b>JUROS E OUTROS ENCARGOS</b>       | <b>0</b>                 | <b>0</b>                  | <b>0</b>                  | <b>0</b>        | <b>0</b>                           | <b>0,0</b>   |
| . Empréstimos de Curto Prazo         | 0                        | 0                         | 0                         | 0               | 0                                  | 0,0          |
| . Empréstimos de Médio e Longo Prazo | 0                        | 0                         | 0                         | 0               | 0                                  | 0,0          |
| . S.L.E.                             | 0                        | 0                         | 0                         | 0               | 0                                  | 0,0          |
| . Outros                             | 0                        | 0                         | 0                         | 0               | 0                                  | 0,0          |
| <b>TRANSFERÊNCIAS CORRENTES :</b>    | <b>0</b>                 | <b>0</b>                  | <b>0</b>                  | <b>0</b>        | <b>0</b>                           | <b>0,0</b>   |
| . Administração Central              | 0                        | 0                         | 0                         | 0               | 0                                  | 0,0          |
| . Administração Local                | 0                        | 0                         | 0                         | 0               | 0                                  | 0,0          |
| . Bombeiros                          | 0                        | 0                         | 0                         | 0               | 0                                  | 0,0          |
| . Outras Instituições                | 0                        | 0                         | 0                         | 0               | 0                                  | 0,0          |
| . Particulares                       | 0                        | 0                         | 0                         | 0               | 0                                  | 0,0          |
| <b>OUTRAS DESPESAS CORRENTES</b>     | <b>600</b>               | <b>60</b>                 | <b>0</b>                  | <b>60</b>       | <b>-540</b>                        | <b>-90,0</b> |
| <b>TOTAL DESPESAS CORRENTES</b>      | <b>59.800</b>            | <b>52.957</b>             | <b>774</b>                | <b>53.731</b>   | <b>-6.069</b>                      | <b>-10,1</b> |
| <b>DESPESAS DE CAPITAL</b>           |                          |                           |                           |                 |                                    |              |
| <b>INVESTIMENTOS</b>                 | <b>0</b>                 | <b>0</b>                  | <b>0</b>                  | <b>0</b>        | <b>0</b>                           | <b>0,0</b>   |
| . Terrenos                           | 0                        | 0                         | 0                         | 0               | 0                                  | 0,0          |
| . Habitação                          | 0                        | 0                         | 0                         | 0               | 0                                  | 0,0          |
| . Edifícios                          | 0                        | 0                         | 0                         | 0               | 0                                  | 0,0          |
| . Construções Diversas               | 0                        | 0                         | 0                         | 0               | 0                                  | 0,0          |
| . S.L.E.(Iluminação Pública)         | 0                        | 0                         | 0                         | 0               | 0                                  | 0,0          |
| . Outras Construções                 | 0                        | 0                         | 0                         | 0               | 0                                  | 0,0          |
| . Material de Transporte             | 0                        | 0                         | 0                         | 0               | 0                                  | 0,0          |
| . Equipamento Informático            | 0                        | 0                         | 0                         | 0               | 0                                  | 0,0          |
| . Software Informático               | 0                        | 0                         | 0                         | 0               | 0                                  | 0,0          |
| . Equipamento Administrativo         | 0                        | 0                         | 0                         | 0               | 0                                  | 0,0          |
| . Equipamento Básico                 | 0                        | 0                         | 0                         | 0               | 0                                  | 0,0          |
| . Outros Investimentos               | 0                        | 0                         | 0                         | 0               | 0                                  | 0,0          |
| . Bens de Domínio Público            | 0                        | 0                         | 0                         | 0               | 0                                  | 0,0          |
| <b>TRANSFERÊNCIAS DE CAPITAL :</b>   | <b>0</b>                 | <b>0</b>                  | <b>0</b>                  | <b>0</b>        | <b>0</b>                           | <b>0,0</b>   |
| . Administração Local                | 0                        | 0                         | 0                         | 0               | 0                                  | 0,0          |
| . Bombeiros                          | 0                        | 0                         | 0                         | 0               | 0                                  | 0,0          |
| . Outras Instituições                | 0                        | 0                         | 0                         | 0               | 0                                  | 0,0          |
| . Particulares                       | 0                        | 0                         | 0                         | 0               | 0                                  | 0,0          |
| <b>ACTIVOS FINANCEIROS</b>           | <b>0</b>                 | <b>0</b>                  | <b>0</b>                  | <b>0</b>        | <b>0</b>                           | <b>0,0</b>   |
| <b>PASSIVOS FINANCEIROS</b>          | <b>0</b>                 | <b>0</b>                  | <b>0</b>                  | <b>0</b>        | <b>0</b>                           | <b>0,0</b>   |
| <b>OUTRAS DESPESAS DE CAPITAL</b>    | <b>0</b>                 | <b>0</b>                  | <b>0</b>                  | <b>0</b>        | <b>0</b>                           | <b>0,0</b>   |
| <b>TOTAL DESPESAS DE CAPITAL</b>     | <b>0</b>                 | <b>0</b>                  | <b>0</b>                  | <b>0</b>        | <b>0</b>                           | <b>0,0</b>   |
| <b>TOTAL DAS DESPESAS</b>            | <b>59.800</b>            | <b>52.957</b>             | <b>774</b>                | <b>53.731</b>   | <b>-6.069</b>                      | <b>-10,1</b> |



1  
lu - b  
↑ K  
e

QUADRO III - A  
DESPESAS MUNICIPAIS  
04.11 UNIDADE DE APROVISIONAMENTO

| DESIGNAÇÃO                           | ORÇAMENTADO INICIALMENTE | PAGAMENTOS EFECTUADOS (1) | ASSUMIDOS E NÃO PAGOS (2) | TOTAL (1) + (2) | DIFERENÇAS TOTAL - DOTAÇÃO INICIAL | %             |
|--------------------------------------|--------------------------|---------------------------|---------------------------|-----------------|------------------------------------|---------------|
| <b>DESPESAS CORRENTES</b>            |                          |                           |                           |                 |                                    |               |
| <b>PESSOAL :</b>                     | <b>240.750</b>           | <b>228.260</b>            | <b>3.409</b>              | <b>231.669</b>  | <b>-9.081</b>                      | <b>-3,6</b>   |
| . Remunerações                       | 194.000                  | 177.874                   | 0                         | 177.874         | -16.126                            | -8,3          |
| . Segurança Social                   | 46.750                   | 50.386                    | 3.409                     | 53.795          | 7.045                              | 15,1          |
| . Outros Encargos                    | 0                        | 0                         | 0                         | 0               | 0                                  | 0,0           |
| <b>AQUISIÇÃO DE BENS E SERVIÇOS</b>  | <b>28.500</b>            | <b>42.078</b>             | <b>1.153</b>              | <b>43.231</b>   | <b>14.731</b>                      | <b>51,7</b>   |
| . Combustíveis e Lubrificantes       | 9.000                    | 0                         | 0                         | 0               | -9.000                             | -100,0        |
| . Outros Bens                        | 18.300                   | 42.078                    | 1.153                     | 43.231          | 24.931                             | 136,2         |
| . S.L.E.                             | 200                      | 0                         | 0                         | 0               | -200                               | -100,0        |
| . Comunicações                       | 0                        | 0                         | 0                         | 0               | 0                                  | 0,0           |
| . Transportes                        | 300                      | 0                         | 0                         | 0               | -300                               | -100,0        |
| . Outras Aquisições de Serviços      | 700                      | 0                         | 0                         | 0               | -700                               | -100,0        |
| <b>JUROS E OUTROS ENCARGOS</b>       | <b>0</b>                 | <b>0</b>                  | <b>0</b>                  | <b>0</b>        | <b>0</b>                           | <b>0,0</b>    |
| . Empréstimos de Curto Prazo         | 0                        | 0                         | 0                         | 0               | 0                                  | 0,0           |
| . Empréstimos de Médio e Longo Prazo | 0                        | 0                         | 0                         | 0               | 0                                  | 0,0           |
| . S.L.E.                             | 0                        | 0                         | 0                         | 0               | 0                                  | 0,0           |
| . Outros                             | 0                        | 0                         | 0                         | 0               | 0                                  | 0,0           |
| <b>TRANSFERÊNCIAS CORRENTES :</b>    | <b>0</b>                 | <b>0</b>                  | <b>0</b>                  | <b>0</b>        | <b>0</b>                           | <b>0,0</b>    |
| . Administração Central              | 0                        | 0                         | 0                         | 0               | 0                                  | 0,0           |
| . Administração Local                | 0                        | 0                         | 0                         | 0               | 0                                  | 0,0           |
| . Bombeiros                          | 0                        | 0                         | 0                         | 0               | 0                                  | 0,0           |
| . Outras Instituições                | 0                        | 0                         | 0                         | 0               | 0                                  | 0,0           |
| . Particulares                       | 0                        | 0                         | 0                         | 0               | 0                                  | 0,0           |
| <b>OUTRAS DESPESAS CORRENTES</b>     | <b>200</b>               | <b>0</b>                  | <b>0</b>                  | <b>0</b>        | <b>-200</b>                        | <b>-100,0</b> |
| <b>TOTAL DESPESAS CORRENTES</b>      | <b>269.450</b>           | <b>270.338</b>            | <b>4.562</b>              | <b>274.900</b>  | <b>5.450</b>                       | <b>2,0</b>    |
| <b>DESPESAS DE CAPITAL</b>           |                          |                           |                           |                 |                                    |               |
| <b>INVESTIMENTOS</b>                 | <b>0</b>                 | <b>0</b>                  | <b>0</b>                  | <b>0</b>        | <b>0</b>                           | <b>0,0</b>    |
| . Terrenos                           | 0                        | 0                         | 0                         | 0               | 0                                  | 0,0           |
| . Habitação                          | 0                        | 0                         | 0                         | 0               | 0                                  | 0,0           |
| . Edifícios                          | 0                        | 0                         | 0                         | 0               | 0                                  | 0,0           |
| . Construções Diversas               | 0                        | 0                         | 0                         | 0               | 0                                  | 0,0           |
| . S.L.E. (Iluminação Pública)        | 0                        | 0                         | 0                         | 0               | 0                                  | 0,0           |
| . Outras Construções                 | 0                        | 0                         | 0                         | 0               | 0                                  | 0,0           |
| . Material de Transporte             | 0                        | 0                         | 0                         | 0               | 0                                  | 0,0           |
| . Equipamento Informático            | 0                        | 0                         | 0                         | 0               | 0                                  | 0,0           |
| . Software Informático               | 0                        | 0                         | 0                         | 0               | 0                                  | 0,0           |
| . Equipamento Administrativo         | 0                        | 0                         | 0                         | 0               | 0                                  | 0,0           |
| . Equipamento Básico                 | 0                        | 0                         | 0                         | 0               | 0                                  | 0,0           |
| . Outros Investimentos               | 0                        | 0                         | 0                         | 0               | 0                                  | 0,0           |
| . Bens de Domínio Público            | 0                        | 0                         | 0                         | 0               | 0                                  | 0,0           |
| <b>TRANSFERÊNCIAS DE CAPITAL :</b>   | <b>0</b>                 | <b>0</b>                  | <b>0</b>                  | <b>0</b>        | <b>0</b>                           | <b>0,0</b>    |
| . Administração Local                | 0                        | 0                         | 0                         | 0               | 0                                  | 0,0           |
| . Bombeiros                          | 0                        | 0                         | 0                         | 0               | 0                                  | 0,0           |
| . Outras Instituições                | 0                        | 0                         | 0                         | 0               | 0                                  | 0,0           |
| . Particulares                       | 0                        | 0                         | 0                         | 0               | 0                                  | 0,0           |
| <b>ACTIVOS FINANCEIROS</b>           | <b>0</b>                 | <b>0</b>                  | <b>0</b>                  | <b>0</b>        | <b>0</b>                           | <b>0,0</b>    |
| <b>PASSIVOS FINANCEIROS</b>          | <b>0</b>                 | <b>0</b>                  | <b>0</b>                  | <b>0</b>        | <b>0</b>                           | <b>0,0</b>    |
| <b>OUTRAS DESPESAS DE CAPITAL</b>    | <b>0</b>                 | <b>0</b>                  | <b>0</b>                  | <b>0</b>        | <b>0</b>                           | <b>0,0</b>    |
| <b>TOTAL DESPESAS DE CAPITAL</b>     | <b>0</b>                 | <b>0</b>                  | <b>0</b>                  | <b>0</b>        | <b>0</b>                           | <b>0,0</b>    |
| <b>TOTAL DAS DESPESAS</b>            | <b>269.450</b>           | <b>270.338</b>            | <b>4.562</b>              | <b>274.900</b>  | <b>5.450</b>                       | <b>2,0</b>    |

1  
-15  
f X  
e

QUADRO III - A  
DESPESAS MUNICIPAIS  
05.01 DIVISÃO DE CULTURA E BIBLIOTECAS

| DESIGNAÇÃO                           | ORÇAMENTADO INICIALMENTE | PAGAMENTOS EFECTUADOS (1) | ASSUMIDOS E NÃO PAGOS (2) | TOTAL (1) + (2)  | DIFERENÇAS TOTAL - DOTAÇÃO INICIAL | %            |
|--------------------------------------|--------------------------|---------------------------|---------------------------|------------------|------------------------------------|--------------|
| <b>DESPESAS CORRENTES</b>            |                          |                           |                           |                  |                                    |              |
| <b>PESSOAL :</b>                     | <b>1.223.800</b>         | <b>1.186.524</b>          | <b>16.305</b>             | <b>1.202.829</b> | <b>-20.971</b>                     | <b>-1,7</b>  |
| . Remunerações                       | 991.050                  | 963.022                   | 0                         | 963.022          | -28.028                            | -2,8         |
| . Segurança Social                   | 232.750                  | 223.502                   | 16.305                    | 239.807          | 7.057                              | 3,0          |
| . Outros Encargos                    | 0                        | 0                         | 0                         | 0                | 0                                  | 0,0          |
| <b>AQUISIÇÃO DE BENS E SERVIÇOS</b>  | <b>1.109.300</b>         | <b>400.920</b>            | <b>87.677</b>             | <b>488.597</b>   | <b>-620.703</b>                    | <b>-56,0</b> |
| . Combustíveis e Lubrificantes       | 1.500                    | 1.200                     | 200                       | 1.400            | -100                               | -6,7         |
| . Outros Bens                        | 396.100                  | 20.432                    | 2.710                     | 23.142           | -372.958                           | -94,2        |
| . S.L.E.                             | 5.000                    | 45.270                    | 13.672                    | 58.942           | 53.942                             | 1078,8       |
| . Comunicações                       | 1.000                    | 99                        | 0                         | 99               | -901                               | -90,1        |
| . Transportes                        | 3.100                    | 1.583                     | 0                         | 1.583            | -1.517                             | -48,9        |
| . Outras Aquisições de Serviços      | 702.600                  | 332.336                   | 71.095                    | 403.431          | -299.169                           | -42,6        |
| <b>JUROS E OUTROS ENCARGOS</b>       | <b>0</b>                 | <b>0</b>                  | <b>0</b>                  | <b>0</b>         | <b>0</b>                           | <b>0,0</b>   |
| . Empréstimos de Curto Prazo         | 0                        | 0                         | 0                         | 0                | 0                                  | 0,0          |
| . Empréstimos de Médio e Longo Prazo | 0                        | 0                         | 0                         | 0                | 0                                  | 0,0          |
| . S.L.E.                             | 0                        | 0                         | 0                         | 0                | 0                                  | 0,0          |
| . Outros                             | 0                        | 0                         | 0                         | 0                | 0                                  | 0,0          |
| <b>TRANSFERÊNCIAS CORRENTES :</b>    | <b>82.500</b>            | <b>71.212</b>             | <b>10.980</b>             | <b>82.192</b>    | <b>-308</b>                        | <b>-0,4</b>  |
| . Administração Central              | 0                        | 0                         | 0                         | 0                | 0                                  | 0,0          |
| . Administração Local                | 0                        | 0                         | 0                         | 0                | 0                                  | 0,0          |
| . Bombeiros                          | 0                        | 0                         | 0                         | 0                | 0                                  | 0,0          |
| . Outras Instituições                | 69.500                   | 62.212                    | 10.980                    | 73.192           | 3.692                              | 5,3          |
| . Particulares                       | 13.000                   | 9.000                     | 0                         | 9.000            | -4.000                             | -30,8        |
| <b>OUTRAS DESPESAS CORRENTES</b>     | <b>8.900</b>             | <b>9.453</b>              | <b>16</b>                 | <b>9.469</b>     | <b>569</b>                         | <b>6,4</b>   |
| <b>TOTAL DESPESAS CORRENTES</b>      | <b>2.424.500</b>         | <b>1.668.109</b>          | <b>114.978</b>            | <b>1.783.087</b> | <b>-641.413</b>                    | <b>-26,5</b> |
| <b>DESPESAS DE CAPITAL</b>           |                          |                           |                           |                  |                                    |              |
| <b>INVESTIMENTOS</b>                 | <b>492.121</b>           | <b>533.392</b>            | <b>12.456</b>             | <b>545.848</b>   | <b>53.727</b>                      | <b>10,9</b>  |
| . Terrenos                           | 0                        | 0                         | 0                         | 0                | 0                                  | 0,0          |
| . Habitação                          | 3.000                    | 2.265                     | 0                         | 2.265            | -735                               | -24,5        |
| . Edifícios                          | 13.000                   | 887                       | 0                         | 887              | -12.113                            | -93,2        |
| . Construções Diversas               | 373.021                  | 205.621                   | 6.017                     | 211.638          | -161.383                           | -43,3        |
| . S.L.E.(Iluminação Pública)         | 0                        | 0                         | 0                         | 0                | 0                                  | 0,0          |
| . Outras Construções                 | 373.021                  | 205.621                   | 6.017                     | 211.638          | -161.383                           | -43,3        |
| . Material de Transporte             | 0                        | 0                         | 0                         | 0                | 0                                  | 0,0          |
| . Equipamento Informático            | 3.500                    | 1.157                     | 0                         | 1.157            | -2.343                             | -66,9        |
| . Software Informático               | 2.000                    | 0                         | 0                         | 0                | -2.000                             | -100,0       |
| . Equipamento Administrativo         | 8.800                    | 1.968                     | 0                         | 1.968            | -6.832                             | -77,6        |
| . Equipamento Básico                 | 88.800                   | 321.494                   | 6.439                     | 327.933          | 239.133                            | 269,3        |
| . Outros Investimentos               | 0                        | 0                         | 0                         | 0                | 0                                  | 0,0          |
| . Bens de Domínio Público            | 0                        | 0                         | 0                         | 0                | 0                                  | 0,0          |
| <b>TRANSFERÊNCIAS DE CAPITAL :</b>   | <b>2.900</b>             | <b>2.829</b>              | <b>0</b>                  | <b>2.829</b>     | <b>-71</b>                         | <b>-2,4</b>  |
| . Administração Local                | 0                        | 0                         | 0                         | 0                | 0                                  | 0,0          |
| . Bombeiros                          | 0                        | 0                         | 0                         | 0                | 0                                  | 0,0          |
| . Outras Instituições                | 2.900                    | 2.829                     | 0                         | 2.829            | -71                                | -2,4         |
| . Particulares                       | 0                        | 0                         | 0                         | 0                | 0                                  | 0,0          |
| <b>ACTIVOS FINANCEIROS</b>           | <b>0</b>                 | <b>0</b>                  | <b>0</b>                  | <b>0</b>         | <b>0</b>                           | <b>0,0</b>   |
| <b>PASSIVOS FINANCEIROS</b>          | <b>0</b>                 | <b>0</b>                  | <b>0</b>                  | <b>0</b>         | <b>0</b>                           | <b>0,0</b>   |
| <b>OUTRAS DESPESAS DE CAPITAL</b>    | <b>0</b>                 | <b>0</b>                  | <b>0</b>                  | <b>0</b>         | <b>0</b>                           | <b>0,0</b>   |
| <b>TOTAL DESPESAS DE CAPITAL</b>     | <b>495.021</b>           | <b>536.221</b>            | <b>12.456</b>             | <b>545.848</b>   | <b>50.827</b>                      | <b>10,3</b>  |
| <b>TOTAL DAS DESPESAS</b>            | <b>2.919.521</b>         | <b>2.204.330</b>          | <b>127.434</b>            | <b>2.328.935</b> | <b>-590.586</b>                    | <b>-20,2</b> |

QUADRO III - A  
DESPESAS MUNICIPAIS  
05.02 DIVISÃO DE EDUCAÇÃO E DESPORTO

*de T*  
*A*  
*P*

| DESIGNAÇÃO                           | ORÇAMENTADO INICIALMENTE | PAGAMENTOS EFECTUADOS (1) | ASSUMIDOS E NÃO PAGOS (2) | TOTAL (1) + (2)  | DIFERENÇAS TOTAL - DOTAÇÃO INICIAL | %            |
|--------------------------------------|--------------------------|---------------------------|---------------------------|------------------|------------------------------------|--------------|
| <b>DESPESAS CORRENTES</b>            |                          |                           |                           |                  |                                    |              |
| <b>PESSOAL :</b>                     | <b>1.579.550</b>         | <b>1.443.377</b>          | <b>18.743</b>             | <b>1.462.120</b> | <b>-117.430</b>                    | <b>-7,4</b>  |
| . Remunerações                       | 1.276.300                | 1.147.403                 | 0                         | 1.147.403        | -128.897                           | -10,1        |
| . Segurança Social                   | 303.250                  | 295.974                   | 18.743                    | 314.717          | 11.467                             | 3,8          |
| . Outros Encargos                    | 0                        | 0                         | 0                         | 0                | 0                                  | 0,0          |
| <b>AQUISIÇÃO DE BENS E SERVIÇOS</b>  | <b>1.668.850</b>         | <b>1.430.605</b>          | <b>260.789</b>            | <b>1.691.394</b> | <b>22.544</b>                      | <b>1,4</b>   |
| . Combustíveis e Lubrificantes       | 88.000                   | 88.099                    | 10.048                    |                  | -88.000                            | -100,0       |
| . Outros Bens                        | 472.850                  | 85.043                    | 2.318                     | 87.361           | -385.489                           | -81,5        |
| . S.L.E.                             | 10.000                   | 87.263                    | 31.461                    | 118.724          | 108.724                            | 1087,2       |
| . Comunicações                       | 0                        | 0                         | 0                         | 0                | 0                                  | 0,0          |
| . Transportes                        | 500.000                  | 585.981                   | 148.148                   | 734.129          | 234.129                            | 46,8         |
| . Outras Aquisições de Serviços      | 598.000                  | 584.219                   | 68.814                    | 653.033          | 55.033                             | 9,2          |
| <b>JUROS E OUTROS ENCARGOS</b>       | <b>0</b>                 | <b>0</b>                  | <b>0</b>                  | <b>0</b>         | <b>0</b>                           | <b>0,0</b>   |
| . Empréstimos de Curto Prazo         | 0                        | 0                         | 0                         | 0                | 0                                  | 0,0          |
| . Empréstimos de Médio e Longo Prazo | 0                        | 0                         | 0                         | 0                | 0                                  | 0,0          |
| . S.L.E.                             | 0                        | 0                         | 0                         | 0                | 0                                  | 0,0          |
| . Outros                             | 0                        | 0                         | 0                         | 0                | 0                                  | 0,0          |
| <b>TRANSFERÊNCIAS CORRENTES :</b>    | <b>1.055.600</b>         | <b>1.199.410</b>          | <b>5.782</b>              | <b>1.205.192</b> | <b>149.592</b>                     | <b>14,2</b>  |
| . Administração Central              | 1.000                    | 66.000                    | 0                         | 66.000           | 65.000                             | 6500,0       |
| . Administração Local                | 0                        | 0                         | 0                         | 0                | 0                                  | 0,0          |
| . Bombeiros                          | 0                        | 0                         | 0                         | 0                | 0                                  | 0,0          |
| . Outras Instituições                | 1.040.600                | 1.127.875                 | 5.700                     | 1.133.575        | 92.975                             | 8,9          |
| . Particulares                       | 14.000                   | 5.535                     | 82                        | 5.617            | -8.383                             | -59,9        |
| <b>OUTRAS DESPESAS CORRENTES</b>     | <b>300</b>               | <b>200</b>                | <b>0</b>                  | <b>200</b>       | <b>-100</b>                        | <b>-33,3</b> |
| <b>TOTAL DESPESAS CORRENTES</b>      | <b>4.304.300</b>         | <b>4.073.592</b>          | <b>285.314</b>            | <b>4.358.906</b> | <b>54.606</b>                      | <b>1,3</b>   |
| <b>DESPESAS DE CAPITAL</b>           |                          |                           |                           |                  |                                    |              |
| <b>INVESTIMENTOS</b>                 | <b>352.000</b>           | <b>383.754</b>            | <b>9.902</b>              | <b>466.620</b>   | <b>27.620</b>                      | <b>7,8</b>   |
| . Terrenos                           | 0                        | 0                         | 0                         | 0                | 0                                  | 0,0          |
| . Habitação                          | 0                        | 0                         | 0                         | 0                | 0                                  | 0,0          |
| . Edifícios                          | 141.000                  | 233.817                   | 5.493                     | 239.310          | 98.310                             | 69,7         |
| . Construções Diversas               | 87.000                   | 70.197                    | 2.767                     | 72.964           | -14.036                            | -16,1        |
| . S.L.E.(Iluminação Pública)         | 0                        | 0                         | 0                         | 0                | 0                                  | 0,0          |
| . Outras Construções                 | 87.000                   | 70.197                    | 2.767                     | 72.964           | -14.036                            | -16,1        |
| . Material de Transporte             | 0                        | 0                         | 0                         | 0                | 0                                  | 0,0          |
| . Equipamento Informático            | 7.000                    | 0                         | 0                         | 0                | -7.000                             | -100,0       |
| . Software Informático               | 1.000                    | 0                         | 0                         | 0                | -1.000                             | -100,0       |
| . Equipamento Administrativo         | 17.000                   | 25.164                    | 211                       | 25.375           | 8.375                              | 49,3         |
| . Equipamento Básico                 | 94.000                   | 54.576                    | 1.431                     | 56.007           | -37.993                            | -40,4        |
| . Outros Investimentos               | 0                        | 0                         | 0                         | 0                | 0                                  | 0,0          |
| . Bens de Domínio Público            | 5.000                    | 0                         | 0                         | 0                | -5.000                             | 0,0          |
| <b>TRANSFERÊNCIAS DE CAPITAL :</b>   | <b>178.740</b>           | <b>156.966</b>            | <b>3.255</b>              | <b>160.221</b>   | <b>-18.519</b>                     | <b>-10,4</b> |
| . Administração Local                | 122.740                  | 125.825                   | 0                         | 125.825          | 3.085                              | 2,5          |
| . Bombeiros                          | 0                        | 0                         | 0                         | 0                | 0                                  | 0,0          |
| . Outras Instituições                | 56.000                   | 31.141                    | 3.255                     | 34.396           | -21.604                            | -38,6        |
| . Particulares                       | 0                        | 0                         | 0                         | 0                | 0                                  | 0,0          |
| <b>ACTIVOS FINANCEIROS</b>           | <b>0</b>                 | <b>0</b>                  | <b>0</b>                  | <b>0</b>         | <b>0</b>                           | <b>0,0</b>   |
| <b>PASSIVOS FINANCEIROS</b>          | <b>0</b>                 | <b>0</b>                  | <b>0</b>                  | <b>0</b>         | <b>0</b>                           | <b>0,0</b>   |
| <b>OUTRAS DESPESAS DE CAPITAL</b>    | <b>0</b>                 | <b>0</b>                  | <b>0</b>                  | <b>0</b>         | <b>0</b>                           | <b>0,0</b>   |
| <b>TOTAL DESPESAS DE CAPITAL</b>     | <b>530.740</b>           | <b>540.720</b>            | <b>13.157</b>             | <b>466.620</b>   | <b>27.620</b>                      | <b>5,2</b>   |
| <b>TOTAL DAS DESPESAS</b>            | <b>4.835.040</b>         | <b>4.614.312</b>          | <b>298.471</b>            | <b>4.825.526</b> | <b>82.226</b>                      | <b>1,7</b>   |

1  
- 15  
f  
f  
f

QUADRO III - A  
DESPESAS MUNICIPAIS  
05.03 UNIDADE DE APOIO À EDUCAÇÃO E DESPORTO

| DESIGNAÇÃO                           | ORÇAMENTADO INICIALMENTE | PAGAMENTOS EFECTUADOS (1) | ASSUMIDOS E NÃO PAGOS (2) | TOTAL (1) + (2) | DIFERENÇAS TOTAL - DOTAÇÃO INICIAL | %             |
|--------------------------------------|--------------------------|---------------------------|---------------------------|-----------------|------------------------------------|---------------|
| <b>DESPESAS CORRENTES</b>            |                          |                           |                           |                 |                                    |               |
| <b>PESSOAL :</b>                     | <b>43.650</b>            | <b>39.097</b>             | <b>528</b>                | <b>39.625</b>   | <b>-4.025</b>                      | <b>-9,2</b>   |
| . Remunerações                       | 35.450                   | 32.712                    | 0                         | 32.712          | -2.738                             | -7,7          |
| . Segurança Social                   | 8.200                    | 6.385                     | 528                       | 6.913           | -1.287                             | -15,7         |
| . Outros Encargos                    | 0                        | 0                         | 0                         | 0               | 0                                  | 0,0           |
| <b>AQUISIÇÃO DE BENS E SERVIÇOS</b>  | <b>200</b>               | <b>0</b>                  | <b>0</b>                  | <b>0</b>        | <b>-200</b>                        | <b>-100,0</b> |
| . Combustíveis e Lubrificantes       | 0                        | 0                         | 0                         | 0               | 0                                  | 0,0           |
| . Outros Bens                        | 100                      | 0                         | 0                         | 0               | -100                               | -100,0        |
| . S.L.E.                             | 0                        | 0                         | 0                         | 0               | 0                                  | 0,0           |
| . Comunicações                       | 0                        | 0                         | 0                         | 0               | 0                                  | 0,0           |
| . Transportes                        | 0                        | 0                         | 0                         | 0               | 0                                  | 0,0           |
| . Outras Aquisições de Serviços      | 100                      | 0                         | 0                         | 0               | -100                               | -100,0        |
| <b>JUROS E OUTROS ENCARGOS</b>       | <b>0</b>                 | <b>0</b>                  | <b>0</b>                  | <b>0</b>        | <b>0</b>                           | <b>0,0</b>    |
| . Empréstimos de Curto Prazo         | 0                        | 0                         | 0                         | 0               | 0                                  | 0,0           |
| . Empréstimos de Médio e Longo Prazo | 0                        | 0                         | 0                         | 0               | 0                                  | 0,0           |
| . S.L.E.                             | 0                        | 0                         | 0                         | 0               | 0                                  | 0,0           |
| . Outros                             | 0                        | 0                         | 0                         | 0               | 0                                  | 0,0           |
| <b>TRANSFERÊNCIAS CORRENTES :</b>    | <b>0</b>                 | <b>0</b>                  | <b>0</b>                  | <b>0</b>        | <b>0</b>                           | <b>0,0</b>    |
| . Administração Central              | 0                        | 0                         | 0                         | 0               | 0                                  | 0,0           |
| . Administração Local                | 0                        | 0                         | 0                         | 0               | 0                                  | 0,0           |
| . Bombeiros                          | 0                        | 0                         | 0                         | 0               | 0                                  | 0,0           |
| . Outras Instituições                | 0                        | 0                         | 0                         | 0               | 0                                  | 0,0           |
| . Particulares                       | 0                        | 0                         | 0                         | 0               | 0                                  | 0,0           |
| <b>OUTRAS DESPESAS CORRENTES</b>     | <b>0</b>                 | <b>0</b>                  | <b>0</b>                  | <b>0</b>        | <b>0</b>                           | <b>0,0</b>    |
| <b>TOTAL DESPESAS CORRENTES</b>      | <b>43.850</b>            | <b>39.097</b>             | <b>528</b>                | <b>39.625</b>   | <b>-4.225</b>                      | <b>-9,6</b>   |
| <b>DESPESAS DE CAPITAL</b>           |                          |                           |                           |                 |                                    |               |
| <b>INVESTIMENTOS</b>                 | <b>0</b>                 | <b>0</b>                  | <b>0</b>                  | <b>0</b>        | <b>0</b>                           | <b>0,0</b>    |
| . Terrenos                           | 0                        | 0                         | 0                         | 0               | 0                                  | 0,0           |
| . Habitação                          | 0                        | 0                         | 0                         | 0               | 0                                  | 0,0           |
| . Edifícios                          | 0                        | 0                         | 0                         | 0               | 0                                  | 0,0           |
| . Construções Diversas               | 0                        | 0                         | 0                         | 0               | 0                                  | 0,0           |
| . S.L.E.(Iluminação Pública)         | 0                        | 0                         | 0                         | 0               | 0                                  | 0,0           |
| . Outras Construções                 | 0                        | 0                         | 0                         | 0               | 0                                  | 0,0           |
| . Material de Transporte             | 0                        | 0                         | 0                         | 0               | 0                                  | 0,0           |
| . Equipamento Informático            | 0                        | 0                         | 0                         | 0               | 0                                  | 0,0           |
| . Software Informático               | 0                        | 0                         | 0                         | 0               | 0                                  | 0,0           |
| . Equipamento Administrativo         | 0                        | 0                         | 0                         | 0               | 0                                  | 0,0           |
| . Equipamento Básico                 | 0                        | 0                         | 0                         | 0               | 0                                  | 0,0           |
| . Outros Investimentos               | 0                        | 0                         | 0                         | 0               | 0                                  | 0,0           |
| . Bens de Domínio Público            | 0                        | 0                         | 0                         | 0               | 0                                  | 0,0           |
| <b>TRANSFERÊNCIAS DE CAPITAL :</b>   | <b>0</b>                 | <b>0</b>                  | <b>0</b>                  | <b>0</b>        | <b>0</b>                           | <b>0,0</b>    |
| . Administração Local                | 0                        | 0                         | 0                         | 0               | 0                                  | 0,0           |
| . Bombeiros                          | 0                        | 0                         | 0                         | 0               | 0                                  | 0,0           |
| . Outras Instituições                | 0                        | 0                         | 0                         | 0               | 0                                  | 0,0           |
| . Particulares                       | 0                        | 0                         | 0                         | 0               | 0                                  | 0,0           |
| <b>ACTIVOS FINANCEIROS</b>           | <b>0</b>                 | <b>0</b>                  | <b>0</b>                  | <b>0</b>        | <b>0</b>                           | <b>0,0</b>    |
| <b>PASSIVOS FINANCEIROS</b>          | <b>0</b>                 | <b>0</b>                  | <b>0</b>                  | <b>0</b>        | <b>0</b>                           | <b>0,0</b>    |
| <b>OUTRAS DESPESAS DE CAPITAL</b>    | <b>0</b>                 | <b>0</b>                  | <b>0</b>                  | <b>0</b>        | <b>0</b>                           | <b>0,0</b>    |
| <b>TOTAL DESPESAS DE CAPITAL</b>     | <b>0</b>                 | <b>0</b>                  | <b>0</b>                  | <b>0</b>        | <b>0</b>                           | <b>0,0</b>    |
| <b>TOTAL DAS DESPESAS</b>            | <b>43.850</b>            | <b>39.097</b>             | <b>528</b>                | <b>39.625</b>   | <b>-4.225</b>                      | <b>-9,6</b>   |

15  
17

QUADRO III - A  
DESPESAS MUNICIPAIS  
06.01 DIVISÃO DE OBRAS MUNICIPAIS E LOGISTICA

| DESIGNAÇÃO                           | ORÇAMENTADO INICIALMENTE | PAGAMENTOS EFECTUADOS (1) | ASSUMIDOS E NÃO PAGOS (2) | TOTAL (1) + (2)  | DIFERENÇAS TOTAL - DOTAÇÃO INICIAL | %            |
|--------------------------------------|--------------------------|---------------------------|---------------------------|------------------|------------------------------------|--------------|
| <b>DESPESAS CORRENTES</b>            |                          |                           |                           |                  |                                    |              |
| <b>PESSOAL :</b>                     | <b>2.305.100</b>         | <b>2.134.841</b>          | <b>29.136</b>             | <b>2.163.977</b> | <b>-141.123</b>                    | <b>-6,1</b>  |
| . Remunerações                       | 1.807.700                | 1.706.460                 | 0                         | 1.706.460        | -101.240                           | -5,6         |
| . Segurança Social                   | 497.400                  | 428.381                   | 29.136                    | 457.517          | -39.883                            | -8,0         |
| . Outros Encargos                    | 0                        | 0                         | 0                         | 0                | 0                                  | 0,0          |
| <b>AQUISIÇÃO DE BENS E SERVIÇOS</b>  | <b>1.786.000</b>         | <b>2.067.236</b>          | <b>159.441</b>            | <b>2.226.677</b> | <b>440.677</b>                     | <b>24,7</b>  |
| . Combustíveis e Lubrificantes       | 0                        | 195.116                   | 23.488                    | 218.604          | 218.604                            | 218604,0     |
| . Outros Bens                        | 135.700                  | 178.843                   | 29.206                    | 208.049          | 72.349                             | 53,3         |
| . S.L.E.                             | 920.000                  | 1.061.836                 | 51.270                    | 1.113.106        | 193.106                            | 21,0         |
| . Comunicações                       | 240.000                  | 158.603                   | 20.903                    | 179.506          | -60.494                            | -25,2        |
| . Transportes                        | 800                      | 1.134                     | 0                         | 1.134            | 334                                | 41,8         |
| . Outras Aquisições de Serviços      | 489.500                  | 471.704                   | 34.574                    | 506.278          | 16.778                             | 3,4          |
| <b>JUROS E OUTROS ENCARGOS</b>       | <b>0</b>                 | <b>0</b>                  | <b>0</b>                  | <b>0</b>         | <b>0</b>                           | <b>0,0</b>   |
| . Empréstimos de Curto Prazo         | 0                        | 0                         | 0                         | 0                | 0                                  | 0,0          |
| . Empréstimos de Médio e Longo Prazo | 0                        | 0                         | 0                         | 0                | 0                                  | 0,0          |
| . S.L.E.                             | 0                        | 0                         | 0                         | 0                | 0                                  | 0,0          |
| . Outros                             | 0                        | 0                         | 0                         | 0                | 0                                  | 0,0          |
| <b>TRANSFERÊNCIAS CORRENTES :</b>    | <b>0</b>                 | <b>0</b>                  | <b>0</b>                  | <b>0</b>         | <b>0</b>                           | <b>0,0</b>   |
| . Administração Central              | 0                        | 0                         | 0                         | 0                | 0                                  | 0,0          |
| . Administração Local                | 0                        | 0                         | 0                         | 0                | 0                                  | 0,0          |
| . Bombeiros                          | 0                        | 0                         | 0                         | 0                | 0                                  | 0,0          |
| . Outras Instituições                | 0                        | 0                         | 0                         | 0                | 0                                  | 0,0          |
| . Particulares                       | 0                        | 0                         | 0                         | 0                | 0                                  | 0,0          |
| . Resto do Mundo                     | 0                        | 0                         | 0                         | 0                | 0                                  | 0,0          |
| <b>OUTRAS DESPESAS CORRENTES</b>     | <b>500</b>               | <b>687</b>                | <b>0</b>                  | <b>687</b>       | <b>187</b>                         | <b>37,4</b>  |
| <b>TOTAL DESPESAS CORRENTES</b>      | <b>4.091.600</b>         | <b>4.202.764</b>          | <b>188.577</b>            | <b>4.391.341</b> | <b>299.741</b>                     | <b>7,3</b>   |
| <b>DESPESAS DE CAPITAL</b>           |                          |                           |                           |                  |                                    |              |
| <b>INVESTIMENTOS</b>                 | <b>4.924.100</b>         | <b>2.522.534</b>          | <b>574.949</b>            | <b>3.097.483</b> | <b>-1.826.617</b>                  | <b>-37,1</b> |
| . Terrenos                           | 0                        | 0                         | 0                         | 0                | 0                                  | 0,0          |
| . Habitação                          | 21.000                   | 0                         | 0                         | 0                | -21.000                            | -100,0       |
| . Edifícios                          | 712.100                  | 757.199                   | 33.521                    | 790.720          | 78.620                             | 11,0         |
| . Construções Diversas               | 2.814.600                | 1.072.194                 | 354.640                   | 1.426.834        | -1.387.766                         | -49,3        |
| . S.L.E.(Iluminação Pública)         | 25.000                   | 31.741                    | 0                         | 31.741           | 6.741                              | 27,0         |
| . Outras Construções                 | 2.789.600                | 1.040.453                 | 354.640                   | 1.395.093        | -1.394.507                         | -50,0        |
| . S.L.E.                             | 436.000                  | 291.258                   | 127.695                   | 418.953          | -17.047                            | -3,9         |
| . Outras Construções                 | 2.353.600                | 749.195                   | 226.945                   | 976.140          | -1.377.460                         | -58,5        |
| . Material de Transporte             | 986.000                  | 434.847                   | 166.525                   | 601.372          | -384.628                           | -39,0        |
| . Equipamento Informático            | 150.000                  | 124.665                   | 1.324                     | 125.989          | -24.011                            | -16,0        |
| . Software Informático               | 0                        | 0                         | 0                         | 0                | 0                                  | 0,0          |
| . Equipamento Administrativo         | 10.000                   | 7.648                     | 675                       | 8.323            | -1.677                             | -16,8        |
| . Equipamento Básico                 | 216.000                  | 120.480                   | 15.669                    | 136.149          | -79.851                            | -37,0        |
| . Ferramentas e Utensílios           | 10.000                   | 5.501                     | 2.595                     | 8.096            | -1.904                             | -19,0        |
| . Outros Investimentos               | 4.400                    | 0                         | 0                         | 0                | -4.400                             | -100,0       |
| . Bens de Domínio Público            | 0                        | 0                         | 0                         | 0                | 0                                  | 0,0          |
| <b>TRANSFERÊNCIAS DE CAPITAL :</b>   | <b>57.500</b>            | <b>21.168</b>             | <b>0</b>                  | <b>21.168</b>    | <b>-36.332</b>                     | <b>-63,2</b> |
| . Administração Local                | 57.500                   | 21.168                    | 0                         | 0                | -57.500                            | -100,0       |
| . Bombeiros                          | 0                        | 0                         | 0                         | 0                | 0                                  | 0,0          |
| . Outras Instituições                | 0                        | 0                         | 0                         | 0                | 0                                  | 0,0          |
| . Particulares                       | 0                        | 0                         | 0                         | 0                | 0                                  | 0,0          |
| <b>ACTIVOS FINANCEIROS</b>           | <b>0</b>                 | <b>0</b>                  | <b>0</b>                  | <b>0</b>         | <b>0</b>                           | <b>0,0</b>   |
| <b>PASSIVOS FINANCEIROS</b>          | <b>0</b>                 | <b>0</b>                  | <b>0</b>                  | <b>0</b>         | <b>0</b>                           | <b>0,0</b>   |
| <b>OUTRAS DESPESAS DE CAPITAL</b>    | <b>0</b>                 | <b>0</b>                  | <b>0</b>                  | <b>0</b>         | <b>0</b>                           | <b>0,0</b>   |
| <b>TOTAL DESPESAS DE CAPITAL</b>     | <b>4.981.600</b>         | <b>2.543.702</b>          | <b>574.949</b>            | <b>3.097.483</b> | <b>-1.884.117</b>                  | <b>-37,8</b> |
| <b>TOTAL DAS DESPESAS</b>            | <b>9.073.200</b>         | <b>6.746.466</b>          | <b>763.526</b>            | <b>7.488.824</b> | <b>-1.584.376</b>                  | <b>-17,5</b> |

15  
f \*

QUADRO III - A  
DESPESAS MUNICIPAIS  
06.02 DIVISÃO DE ÁGUAS E SANEAMENTO

| DESIGNAÇÃO                           | ORÇAMENTADO INICIALMENTE | PAGAMENTOS EFECTUADOS (1) | ASSUMIDOS E NÃO PAGOS (2) | TOTAL (1) + (2)  | DIFERENÇAS TOTAL - DOTAÇÃO INICIAL | %            |
|--------------------------------------|--------------------------|---------------------------|---------------------------|------------------|------------------------------------|--------------|
| <b>DESPESAS CORRENTES</b>            |                          |                           |                           |                  |                                    |              |
| <b>PESSOAL :</b>                     | <b>1.284.200</b>         | <b>1.156.605</b>          | <b>16.090</b>             | <b>1.172.695</b> | <b>-111.505</b>                    | <b>-8,7</b>  |
| . Remunerações                       | 1.033.100                | 942.141                   | 0                         | 942.141          | -90.959                            | -8,8         |
| . Segurança Social                   | 251.100                  | 214.464                   | 16.090                    | 230.554          | -20.546                            | -8,2         |
| . Outros Encargos                    | 0                        | 0                         | 0                         | 0                | 0                                  | 0,0          |
| <b>AQUISIÇÃO DE BENS E SERVIÇOS</b>  | <b>3.521.408</b>         | <b>2.765.950</b>          | <b>2.524.216</b>          | <b>5.290.166</b> | <b>1.768.758</b>                   | <b>50,2</b>  |
| . Combustíveis e Lubrificantes       | 0                        | 96.634                    | 0                         | 96.634           | 96.634                             | 96634,0      |
| . Outros Bens                        | 4.700                    | 59.746                    | 9.849                     | 69.595           | 64.895                             | 1380,7       |
| . S.L.E.                             | 12.000                   | 619.811                   | 221.943                   | 841.754          | 829.754                            | 6914,6       |
| . Comunicações                       | 200                      | 725                       | 0                         | 725              | 525                                | 262,5        |
| . Transportes                        | 100                      | 67                        | 0                         | 67               | -33                                | -33,0        |
| . Outras Aquisições de Serviços      | 3.504.408                | 1.988.967                 | 2.292.424                 | 4.281.391        | 776.983                            | 22,2         |
| <b>JUROS E OUTROS ENCARGOS</b>       | <b>0</b>                 | <b>0</b>                  | <b>0</b>                  | <b>0</b>         | <b>0</b>                           | <b>0,0</b>   |
| . Empréstimos de Curto Prazo         | 0                        | 0                         | 0                         | 0                | 0                                  | 0,0          |
| . Empréstimos de Médio e Longo Prazo | 0                        | 0                         | 0                         | 0                | 0                                  | 0,0          |
| . S.L.E.                             | 0                        | 0                         | 0                         | 0                | 0                                  | 0,0          |
| . Outros                             | 0                        | 0                         | 0                         | 0                | 0                                  | 0,0          |
| <b>TRANSFERÊNCIAS CORRENTES :</b>    | <b>0</b>                 | <b>0</b>                  | <b>0</b>                  | <b>0</b>         | <b>0</b>                           | <b>0,0</b>   |
| . Administração Central              | 0                        | 0                         | 0                         | 0                | 0                                  | 0,0          |
| . Administração Local                | 0                        | 0                         | 0                         | 0                | 0                                  | 0,0          |
| . Bombeiros                          | 0                        | 0                         | 0                         | 0                | 0                                  | 0,0          |
| . Outras Instituições                | 0                        | 0                         | 0                         | 0                | 0                                  | 0,0          |
| . Particulares                       | 0                        | 0                         | 0                         | 0                | 0                                  | 0,0          |
| <b>OUTRAS DESPESAS CORRENTES</b>     | <b>1.000</b>             | <b>770</b>                | <b>0</b>                  | <b>770</b>       | <b>-230</b>                        | <b>-23,0</b> |
| <b>TOTAL DESPESAS CORRENTES</b>      | <b>4.806.608</b>         | <b>3.923.325</b>          | <b>2.540.306</b>          | <b>6.463.631</b> | <b>1.657.023</b>                   | <b>34,5</b>  |
| <b>DESPESAS DE CAPITAL</b>           |                          |                           |                           |                  |                                    |              |
| <b>INVESTIMENTOS</b>                 | <b>1.499.300</b>         | <b>660.817</b>            | <b>121.397</b>            | <b>1.509.101</b> | <b>9.801</b>                       | <b>0,7</b>   |
| . Terrenos                           | 0                        | 0                         | 0                         | 0                | 0                                  | 0,0          |
| . Habitação                          | 1.000                    | 0                         | 0                         | 0                | -1.000                             | -100,0       |
| . Edifícios                          | 0                        | 0                         | 0                         | 0                | 0                                  | 0,0          |
| . Construções Diversas               | 1.357.300                | 608.654                   | 118.233                   | 726.887          | -630.413                           | -46,4        |
| . S.L.E.(Iluminação Pública)         | 0                        | 0                         | 0                         | 0                | 0                                  | 0,0          |
| . Outras Construções                 | 1.357.300                | 608.654                   | 118.233                   | 726.887          | -630.413                           | -46,4        |
| . Material de Transporte             | 0                        | 0                         | 0                         | 0                | 0                                  | 0,0          |
| . Equipamento Informático            | 0                        | 0                         | 0                         | 0                | 0                                  | 0,0          |
| . Software Informático               | 0                        | 0                         | 0                         | 0                | 0                                  | 0,0          |
| . Equipamento Administrativo         | 0                        | 0                         | 0                         | 0                | 0                                  | 0,0          |
| . Equipamento Básico                 | 58.000                   | 10.777                    | 2.610                     | 13.387           | -44.613                            | -76,9        |
| . Outros Investimentos               | 83.000                   | 41.386                    | 554                       | 41.940           | -41.060                            | -49,5        |
| . Bens de Domínio Público            | 0                        | 0                         | 0                         | 0                | 0                                  | 0,0          |
| <b>TRANSFERÊNCIAS DE CAPITAL :</b>   | <b>0</b>                 | <b>0</b>                  | <b>0</b>                  | <b>0</b>         | <b>0</b>                           | <b>0,0</b>   |
| . Administração Local                | 0                        | 0                         | 0                         | 0                | 0                                  | 0,0          |
| . Bombeiros                          | 0                        | 0                         | 0                         | 0                | 0                                  | 0,0          |
| . Outras Instituições                | 0                        | 0                         | 0                         | 0                | 0                                  | 0,0          |
| . Particulares                       | 0                        | 0                         | 0                         | 0                | 0                                  | 0,0          |
| <b>ACTIVOS FINANCEIROS</b>           | <b>0</b>                 | <b>0</b>                  | <b>0</b>                  | <b>0</b>         | <b>0</b>                           | <b>0,0</b>   |
| <b>PASSIVOS FINANCEIROS</b>          | <b>0</b>                 | <b>0</b>                  | <b>0</b>                  | <b>0</b>         | <b>0</b>                           | <b>0,0</b>   |
| <b>OUTRAS DESPESAS DE CAPITAL</b>    | <b>0</b>                 | <b>0</b>                  | <b>0</b>                  | <b>0</b>         | <b>0</b>                           | <b>0,0</b>   |
| <b>TOTAL DESPESAS DE CAPITAL</b>     | <b>1.499.300</b>         | <b>660.817</b>            | <b>121.397</b>            | <b>1.509.101</b> | <b>9.801</b>                       | <b>0,7</b>   |
| <b>TOTAL DAS DESPESAS</b>            | <b>6.305.908</b>         | <b>4.584.142</b>          | <b>2.661.703</b>          | <b>7.972.732</b> | <b>1.666.824</b>                   | <b>26,4</b>  |

QUADRO III - A  
DESpesas Municipais  
06.03 UNIDADE DE APOIO ÀS ÁGUAS E SANEAMENTO

Handwritten initials and a checkmark.

| DESIGNAÇÃO                           | ORÇAMENTADO INICIALMENTE | PAGAMENTOS EFECTUADOS (1) | ASSUMIDOS E NÃO PAGOS (2) | TOTAL (1) + (2) | DIFERENÇAS TOTAL - DOTAÇÃO INICIAL | %             |
|--------------------------------------|--------------------------|---------------------------|---------------------------|-----------------|------------------------------------|---------------|
| <b>DESPESAS CORRENTES</b>            |                          |                           |                           |                 |                                    |               |
| <b>PESSOAL :</b>                     | <b>240.400</b>           | <b>209.247</b>            | <b>2.512</b>              | <b>211.759</b>  | <b>-28.641</b>                     | <b>-11,9</b>  |
| . Remunerações                       | 194.050                  | 172.524                   | 0                         | 172.524         | -21.526                            | -11,1         |
| . Segurança Social                   | 46.350                   | 36.723                    | 2.512                     | 39.235          | -7.115                             | -15,4         |
| . Outros Encargos                    | 0                        | 0                         | 0                         | 0               | 0                                  | 0,0           |
| <b>AQUISIÇÃO DE BENS E SERVIÇOS</b>  | <b>63.600</b>            | <b>55.848</b>             | <b>4.799</b>              | <b>60.647</b>   | <b>-2.953</b>                      | <b>-4,6</b>   |
| . Combustíveis e Lubrificantes       | 60.000                   | 55.848                    | 0                         | 55.848          | -4.152                             | -6,9          |
| . Outros Bens                        | 2.300                    | 0                         | 4.799                     | 4.799           | 2.499                              | 108,7         |
| . S.L.E.                             | 0                        | 0                         | 0                         | 0               | 0                                  | 0,0           |
| . Comunicações                       | 0                        | 0                         | 0                         | 0               | 0                                  | 0,0           |
| . Transportes                        | 100                      | 0                         | 0                         | 0               | -100                               | -100,0        |
| . Outras Aquisições de Serviços      | 1.200                    | 0                         | 0                         | 0               | -1.200                             | -100,0        |
| <b>JUROS E OUTROS ENCARGOS</b>       | <b>0</b>                 | <b>0</b>                  | <b>0</b>                  | <b>0</b>        | <b>0</b>                           | <b>0,0</b>    |
| . Empréstimos de Curto Prazo         | 0                        | 0                         | 0                         | 0               | 0                                  | 0,0           |
| . Empréstimos de Médio e Longo Prazo | 0                        | 0                         | 0                         | 0               | 0                                  | 0,0           |
| . S.L.E.                             | 0                        | 0                         | 0                         | 0               | 0                                  | 0,0           |
| . Outros                             | 0                        | 0                         | 0                         | 0               | 0                                  | 0,0           |
| <b>TRANSFERÊNCIAS CORRENTES :</b>    | <b>0</b>                 | <b>0</b>                  | <b>0</b>                  | <b>0</b>        | <b>0</b>                           | <b>0,0</b>    |
| . Administração Central              | 0                        | 0                         | 0                         | 0               | 0                                  | 0,0           |
| . Administração Local                | 0                        | 0                         | 0                         | 0               | 0                                  | 0,0           |
| . Bombeiros                          | 0                        | 0                         | 0                         | 0               | 0                                  | 0,0           |
| . Outras Instituições                | 0                        | 0                         | 0                         | 0               | 0                                  | 0,0           |
| . Particulares                       | 0                        | 0                         | 0                         | 0               | 0                                  | 0,0           |
| <b>OUTRAS DESPESAS CORRENTES</b>     | <b>200</b>               | <b>0</b>                  | <b>0</b>                  | <b>0</b>        | <b>-200</b>                        | <b>-100,0</b> |
| <b>TOTAL DESPESAS CORRENTES</b>      | <b>304.200</b>           | <b>265.095</b>            | <b>7.311</b>              | <b>272.406</b>  | <b>-31.794</b>                     | <b>-10,5</b>  |
| <b>DESPESAS DE CAPITAL</b>           |                          |                           |                           |                 |                                    |               |
| <b>INVESTIMENTOS</b>                 | <b>0</b>                 | <b>0</b>                  | <b>0</b>                  | <b>0</b>        | <b>0</b>                           | <b>0,0</b>    |
| . Terrenos                           | 0                        | 0                         | 0                         | 0               | 0                                  | 0,0           |
| . Habitação                          | 0                        | 0                         | 0                         | 0               | 0                                  | 0,0           |
| . Edifícios                          | 0                        | 0                         | 0                         | 0               | 0                                  | 0,0           |
| . Construções Diversas               | 0                        | 0                         | 0                         | 0               | 0                                  | 0,0           |
| . S.L.E.(Iluminação Pública)         | 0                        | 0                         | 0                         | 0               | 0                                  | 0,0           |
| . Outras Construções                 | 0                        | 0                         | 0                         | 0               | 0                                  | 0,0           |
| . Material de Transporte             | 0                        | 0                         | 0                         | 0               | 0                                  | 0,0           |
| . Equipamento Informático            | 0                        | 0                         | 0                         | 0               | 0                                  | 0,0           |
| . Software Informático               | 0                        | 0                         | 0                         | 0               | 0                                  | 0,0           |
| . Equipamento Administrativo         | 0                        | 0                         | 0                         | 0               | 0                                  | 0,0           |
| . Equipamento Básico                 | 0                        | 0                         | 0                         | 0               | 0                                  | 0,0           |
| . Outros Investimentos               | 0                        | 0                         | 0                         | 0               | 0                                  | 0,0           |
| . Bens de Domínio Público            | 0                        | 0                         | 0                         | 0               | 0                                  | 0,0           |
| <b>TRANSFERÊNCIAS DE CAPITAL :</b>   | <b>0</b>                 | <b>0</b>                  | <b>0</b>                  | <b>0</b>        | <b>0</b>                           | <b>0,0</b>    |
| . Administração Local                | 0                        | 0                         | 0                         | 0               | 0                                  | 0,0           |
| . Bombeiros                          | 0                        | 0                         | 0                         | 0               | 0                                  | 0,0           |
| . Outras Instituições                | 0                        | 0                         | 0                         | 0               | 0                                  | 0,0           |
| . Particulares                       | 0                        | 0                         | 0                         | 0               | 0                                  | 0,0           |
| <b>ACTIVOS FINANCEIROS</b>           | <b>0</b>                 | <b>0</b>                  | <b>0</b>                  | <b>0</b>        | <b>0</b>                           | <b>0,0</b>    |
| <b>PASSIVOS FINANCEIROS</b>          | <b>0</b>                 | <b>0</b>                  | <b>0</b>                  | <b>0</b>        | <b>0</b>                           | <b>0,0</b>    |
| <b>OUTRAS DESPESAS DE CAPITAL</b>    | <b>0</b>                 | <b>0</b>                  | <b>0</b>                  | <b>0</b>        | <b>0</b>                           | <b>0,0</b>    |
| <b>TOTAL DESPESAS DE CAPITAL</b>     | <b>0</b>                 | <b>0</b>                  | <b>0</b>                  | <b>0</b>        | <b>0</b>                           | <b>0,0</b>    |
| <b>TOTAL DAS DESPESAS</b>            | <b>304.200</b>           | <b>265.095</b>            | <b>7.311</b>              | <b>272.406</b>  | <b>-31.794</b>                     | <b>-10,5</b>  |

QUADRO III - A  
DESPESAS MUNICIPAIS  
06.04 DIVISÃO DE AMBIENTE URBANO

m - f  
f x

| DESIGNAÇÃO                           | ORÇAMENTADO INICIALMENTE | PAGAMENTOS EFECTUADOS (1) | ASSUMIDOS E NÃO PAGOS (2) | TOTAL (1) + (2)  | DIFERENÇAS TOTAL - DOTAÇÃO INICIAL | %            |
|--------------------------------------|--------------------------|---------------------------|---------------------------|------------------|------------------------------------|--------------|
| <b>DESPESAS CORRENTES</b>            |                          |                           |                           |                  |                                    |              |
| <b>PESSOAL :</b>                     | <b>2.383.500</b>         | <b>2.210.754</b>          | <b>28.355</b>             | <b>2.239.109</b> | <b>-144.391</b>                    | <b>-6,1</b>  |
| . Remunerações                       | 1.894.900                | 1.801.636                 | 0                         | 1.801.636        | -93.264                            | -4,9         |
| . Segurança Social                   | 488.600                  | 409.118                   | 28.355                    | 437.473          | -51.127                            | -10,5        |
| . Outros Encargos                    | 0                        | 0                         | 0                         | 0                | 0                                  | 0,0          |
| <b>AQUISIÇÃO DE BENS E SERVIÇOS</b>  | <b>2.246.100</b>         | <b>1.907.132</b>          | <b>450.704</b>            | <b>2.357.836</b> | <b>111.736</b>                     | <b>5,0</b>   |
| . Combustíveis e Lubrificantes       | 520.000                  | 230.208                   | 0                         | 230.208          | -289.792                           | -55,7        |
| . Outros Bens                        | 6.800                    | 65.934                    | 16.055                    | 81.989           | 75.189                             | 1105,7       |
| . S.L.E.                             | 1.500                    | 2.593                     | 193                       | 2.786            | 1.286                              | 85,7         |
| . Comunicações                       | 0                        | 0                         | 0                         | 0                | 0                                  | 0,0          |
| . Transportes                        | 100                      | 189                       | 0                         | 189              | 89                                 | 89,0         |
| . Outras Aquisições de Serviços      | 1.717.700                | 1.608.208                 | 434.456                   | 2.042.664        | 324.964                            | 18,9         |
| <b>JUROS E OUTROS ENCARGOS</b>       | <b>0</b>                 | <b>0</b>                  | <b>0</b>                  | <b>0</b>         | <b>0</b>                           | <b>0,0</b>   |
| . Empréstimos de Curto Prazo         | 0                        | 0                         | 0                         | 0                | 0                                  | 0,0          |
| . Empréstimos de Médio e Longo Prazo | 0                        | 0                         | 0                         | 0                | 0                                  | 0,0          |
| . S.L.E.                             | 0                        | 0                         | 0                         | 0                | 0                                  | 0,0          |
| . Outros                             | 0                        | 0                         | 0                         | 0                | 0                                  | 0,0          |
| <b>TRANSFERÊNCIAS CORRENTES :</b>    | <b>121.000</b>           | <b>119.900</b>            | <b>0</b>                  | <b>119.900</b>   | <b>-1.100</b>                      | <b>-0,9</b>  |
| . Administração Central              | 0                        | 0                         | 0                         | 0                | 0                                  | 0,0          |
| . Administração Local                | 0                        | 0                         | 0                         | 0                | 0                                  | 0,0          |
| . Bombeiros                          | 0                        | 0                         | 0                         | 0                | 0                                  | 0,0          |
| . Outras Instituições                | 121.000                  | 119.900                   | 0                         | 119.900          | -1.100                             | -0,9         |
| . Particulares                       | 0                        | 0                         | 0                         | 0                | 0                                  | 0,0          |
| <b>OUTRAS DESPESAS CORRENTES</b>     | <b>700</b>               | <b>1.566</b>              | <b>0</b>                  | <b>1.566</b>     | <b>866</b>                         | <b>123,7</b> |
| <b>TOTAL DESPESAS CORRENTES</b>      | <b>4.751.300</b>         | <b>4.239.352</b>          | <b>479.059</b>            | <b>4.718.411</b> | <b>-32.889</b>                     | <b>-0,7</b>  |
| <b>DESPESAS DE CAPITAL</b>           |                          |                           |                           |                  |                                    |              |
| <b>INVESTIMENTOS</b>                 | <b>333.000</b>           | <b>56.617</b>             | <b>41.583</b>             | <b>98.200</b>    | <b>-234.800</b>                    | <b>-70,5</b> |
| . Terrenos                           | 0                        | 0                         | 0                         | 0                | 0                                  | 0,0          |
| . Habitação                          | 0                        | 0                         | 0                         | 0                | 0                                  | 0,0          |
| . Edifícios                          | 10.000                   | 2.503                     | 0                         | 2.503            | -7.497                             | -75,0        |
| . Construções Diversas               | 185.000                  | 5.540                     | 8.290                     | 13.830           | -171.170                           | -92,5        |
| . S.L.E.(Iluminação Pública)         | 0                        | 0                         | 0                         | 0                | 0                                  | 0,0          |
| . Outras Construções                 | 185.000                  | 5.540                     | 8.290                     | 13.830           | -171.170                           | -92,5        |
| . Material de Transporte             | 0                        | 0                         | 0                         | 0                | 0                                  | 0,0          |
| . Equipamento Informático            | 0                        | 0                         | 0                         | 0                | 0                                  | 0,0          |
| . Software Informático               | 0                        | 0                         | 0                         | 0                | 0                                  | 0,0          |
| . Equipamento Administrativo         | 0                        | 0                         | 0                         | 0                | 0                                  | 0,0          |
| . Equipamento Básico                 | 133.000                  | 46.881                    | 33.293                    | 80.174           | -52.826                            | -39,7        |
| . Outros Investimentos               | 5.000                    | 1.693                     | 0                         | 1.693            | -3.307                             | -66,1        |
| . Bens de Domínio Público            | 0                        | 0                         | 0                         | 0                | 0                                  | 0,0          |
| <b>TRANSFERÊNCIAS DE CAPITAL :</b>   | <b>0</b>                 | <b>0</b>                  | <b>0</b>                  | <b>0</b>         | <b>0</b>                           | <b>0,0</b>   |
| . Administração Local                | 0                        | 0                         | 0                         | 0                | 0                                  | 0,0          |
| . Bombeiros                          | 0                        | 0                         | 0                         | 0                | 0                                  | 0,0          |
| . Outras Instituições                | 0                        | 0                         | 0                         | 0                | 0                                  | 0,0          |
| . Particulares                       | 0                        | 0                         | 0                         | 0                | 0                                  | 0,0          |
| <b>ACTIVOS FINANCEIROS</b>           | <b>0</b>                 | <b>0</b>                  | <b>0</b>                  | <b>0</b>         | <b>0</b>                           | <b>0,0</b>   |
| <b>PASSIVOS FINANCEIROS</b>          | <b>0</b>                 | <b>0</b>                  | <b>0</b>                  | <b>0</b>         | <b>0</b>                           | <b>0,0</b>   |
| <b>OUTRAS DESPESAS DE CAPITAL</b>    | <b>0</b>                 | <b>0</b>                  | <b>0</b>                  | <b>0</b>         | <b>0</b>                           | <b>0,0</b>   |
| <b>TOTAL DESPESAS DE CAPITAL</b>     | <b>333.000</b>           | <b>56.617</b>             | <b>41.583</b>             | <b>98.200</b>    | <b>-234.800</b>                    | <b>-70,5</b> |
| <b>TOTAL DAS DESPESAS</b>            | <b>5.084.300</b>         | <b>4.295.969</b>          | <b>520.642</b>            | <b>4.816.611</b> | <b>-267.689</b>                    | <b>-5,3</b>  |

4



1  
f  
k  
P

QUADRO III - A  
DESPESAS MUNICIPAIS  
07.01 DIVISÃO GESTÃO E PLANEAMENTO URBANÍSTICO

| DESIGNAÇÃO                           | ORÇAMENTADO INICIALMENTE | PAGAMENTOS EFECTUADOS (1) | ASSUMIDOS E NÃO PAGOS (2) | TOTAL (1) + (2) | DIFERENÇAS TOTAL - DOTAÇÃO INICIAL | %            |
|--------------------------------------|--------------------------|---------------------------|---------------------------|-----------------|------------------------------------|--------------|
| <b>DESPESAS CORRENTES</b>            |                          |                           |                           |                 |                                    |              |
| <b>PESSOAL :</b>                     | <b>622.550</b>           | <b>578.657</b>            | <b>7.923</b>              | <b>586.580</b>  | <b>-35.970</b>                     | <b>-5,8</b>  |
| . Remunerações                       | 498.950                  | 466.224                   | 0                         | 466.224         | -32.726                            | -6,6         |
| . Segurança Social                   | 123.600                  | 112.433                   | 7.923                     | 120.356         | -3.244                             | -2,6         |
| . Outros Encargos                    | 0                        | 0                         | 0                         | 0               | 0                                  | 0,0          |
| <b>AQUISIÇÃO DE BENS E SERVIÇOS</b>  | <b>4.250</b>             | <b>8.069</b>              | <b>358</b>                | <b>8.427</b>    | <b>4.177</b>                       | <b>98,3</b>  |
| . Combustíveis e Lubrificantes       | 0                        | 0                         | 0                         | 0               | 0                                  | 0,0          |
| . Outros Bens                        | 2.200                    | 826                       | 0                         | 826             | -1.374                             | -62,5        |
| . S.L.E.                             | 0                        | 0                         | 0                         | 0               | 0                                  | 0,0          |
| . Comunicações                       | 0                        | 0                         | 0                         | 0               | 0                                  | 0,0          |
| . Transportes                        | 0                        | 0                         | 0                         | 0               | 0                                  | 0,0          |
| . Outras Aquisições de Serviços      | 2.050                    | 7.243                     | 358                       | 7.601           | 5.551                              | 270,8        |
| <b>JUROS E OUTROS ENCARGOS</b>       | <b>0</b>                 | <b>0</b>                  | <b>0</b>                  | <b>0</b>        | <b>0</b>                           | <b>0,0</b>   |
| . Empréstimos de Curto Prazo         | 0                        | 0                         | 0                         | 0               | 0                                  | 0,0          |
| . Empréstimos de Médio e Longo Prazo | 0                        | 0                         | 0                         | 0               | 0                                  | 0,0          |
| . S.L.E.                             | 0                        | 0                         | 0                         | 0               | 0                                  | 0,0          |
| . Outros                             | 0                        | 0                         | 0                         | 0               | 0                                  | 0,0          |
| <b>TRANSFERÊNCIAS CORRENTES :</b>    | <b>0</b>                 | <b>0</b>                  | <b>0</b>                  | <b>0</b>        | <b>0</b>                           | <b>0,0</b>   |
| . Administração Central              | 0                        | 0                         | 0                         | 0               | 0                                  | 0,0          |
| . Administração Local                | 0                        | 0                         | 0                         | 0               | 0                                  | 0,0          |
| . Bombeiros                          | 0                        | 0                         | 0                         | 0               | 0                                  | 0,0          |
| . Outras Instituições                | 0                        | 0                         | 0                         | 0               | 0                                  | 0,0          |
| . Particulares                       | 0                        | 0                         | 0                         | 0               | 0                                  | 0,0          |
| <b>OUTRAS DESPESAS CORRENTES</b>     | <b>100</b>               | <b>54</b>                 | <b>0</b>                  | <b>54</b>       | <b>-46</b>                         | <b>-46,0</b> |
| <b>TOTAL DESPESAS CORRENTES</b>      | <b>626.900</b>           | <b>586.780</b>            | <b>8.281</b>              | <b>595.061</b>  | <b>-31.839</b>                     | <b>-5,1</b>  |
| <b>DESPESAS DE CAPITAL</b>           |                          |                           |                           |                 |                                    |              |
| <b>INVESTIMENTOS</b>                 | <b>1.297.500</b>         | <b>87.548</b>             | <b>15.510</b>             | <b>103.058</b>  | <b>-1.194.442</b>                  | <b>-92,1</b> |
| . Terrenos                           | 51.000                   | 69.418                    | 0                         | 69.418          | 18.418                             | 36,1         |
| . Habitação                          | 0                        | 0                         | 0                         | 0               | 0                                  | 0,0          |
| . Edifícios                          | 0                        | 0                         | 0                         | 0               | 0                                  | 0,0          |
| . Construções Diversas               | 1.200.000                | 0                         | 10.590                    | 10.590          | -1.189.410                         | -99,1        |
| . S.L.E. (Iluminação Pública)        | 0                        | 0                         | 0                         | 0               | 0                                  | 0,0          |
| . Outras Construções                 | 1.200.000                | 0                         | 10.590                    | 10.590          | -1.189.410                         | -99,1        |
| . Material de Transporte             | 0                        | 0                         | 0                         | 0               | 0                                  | 0,0          |
| . Equipamento Informático            | 0                        | 0                         | 0                         | 0               | 0                                  | 0,0          |
| . Software Informático               | 0                        | 0                         | 0                         | 0               | 0                                  | 0,0          |
| . Equipamento Administrativo         | 0                        | 0                         | 0                         | 0               | 0                                  | 0,0          |
| . Equipamento Básico                 | 0                        | 0                         | 0                         | 0               | 0                                  | 0,0          |
| . Outros Investimentos               | 46.500                   | 18.130                    | 4.920                     | 23.050          | -23.450                            | -50,4        |
| . Bens de Domínio Público            | 0                        | 0                         | 0                         | 0               | 0                                  | 0,0          |
| <b>TRANSFERÊNCIAS DE CAPITAL :</b>   | <b>0</b>                 | <b>0</b>                  | <b>0</b>                  | <b>0</b>        | <b>0</b>                           | <b>0,0</b>   |
| . Administração Local                | 0                        | 0                         | 0                         | 0               | 0                                  | 0,0          |
| . Bombeiros                          | 0                        | 0                         | 0                         | 0               | 0                                  | 0,0          |
| . Outras Instituições                | 0                        | 0                         | 0                         | 0               | 0                                  | 0,0          |
| . Particulares                       | 0                        | 0                         | 0                         | 0               | 0                                  | 0,0          |
| <b>ACTIVOS FINANCEIROS</b>           | <b>0</b>                 | <b>0</b>                  | <b>0</b>                  | <b>0</b>        | <b>0</b>                           | <b>0,0</b>   |
| <b>PASSIVOS FINANCEIROS</b>          | <b>0</b>                 | <b>0</b>                  | <b>0</b>                  | <b>0</b>        | <b>0</b>                           | <b>0,0</b>   |
| <b>OUTRAS DESPESAS DE CAPITAL</b>    | <b>0</b>                 | <b>0</b>                  | <b>0</b>                  | <b>0</b>        | <b>0</b>                           | <b>0,0</b>   |
| <b>TOTAL DESPESAS DE CAPITAL</b>     | <b>1.297.500</b>         | <b>87.548</b>             | <b>15.510</b>             | <b>103.058</b>  | <b>-1.194.442</b>                  | <b>-92,1</b> |
| <b>TOTAL DAS DESPESAS</b>            | <b>1.924.400</b>         | <b>674.328</b>            | <b>23.791</b>             | <b>698.119</b>  | <b>-1.226.281</b>                  | <b>-63,7</b> |

14-17  
f f

QUADRO III - A  
DESPESAS MUNICIPAIS  
07.02 APOIO AO PLANEAMENTO URBANÍSTICO

| DESIGNAÇÃO                           | ORÇAMENTADO INICIALMENTE | PAGAMENTOS EFECTUADOS (1) | ASSUMIDOS E NÃO PAGOS (2) | TOTAL (1) + (2) | DIFERENÇAS TOTAL - DOTAÇÃO INICIAL | %            |
|--------------------------------------|--------------------------|---------------------------|---------------------------|-----------------|------------------------------------|--------------|
| <b>DESPESAS CORRENTES</b>            |                          |                           |                           |                 |                                    |              |
| <b>PESSOAL :</b>                     | <b>59.600</b>            | <b>56.621</b>             | <b>785</b>                | <b>57.406</b>   | <b>-2.194</b>                      | <b>-3,7</b>  |
| . Remunerações                       | 48.200                   | 45.323                    | 0                         | 45.323          | -2.877                             | -6,0         |
| . Segurança Social                   | 11.400                   | 11.298                    | 785                       | 12.083          | 683                                | 6,0          |
| . Outros Encargos                    | 0                        | 0                         | 0                         | 0               | 0                                  | 0,0          |
| <b>AQUISIÇÃO DE BENS E SERVIÇOS</b>  | <b>1.180</b>             | <b>36</b>                 | <b>0</b>                  | <b>36</b>       | <b>-1.144</b>                      | <b>-96,9</b> |
| . Combustíveis e Lubrificantes       | 0                        | 0                         | 0                         | 0               | 0                                  | 0,0          |
| . Outros Bens                        | 780                      | 36                        | 0                         | 36              | -744                               | -95,4        |
| . S.L.E.                             | 0                        | 0                         | 0                         | 0               | 0                                  | 0,0          |
| . Comunicações                       | 0                        | 0                         | 0                         | 0               | 0                                  | 0,0          |
| . Transportes                        | 0                        | 0                         | 0                         | 0               | 0                                  | 0,0          |
| . Outras Aquisições de Serviços      | 400                      | 0                         | 0                         | 0               | -400                               | -100,0       |
| <b>JUROS E OUTROS ENCARGOS</b>       | <b>0</b>                 | <b>0</b>                  | <b>0</b>                  | <b>0</b>        | <b>0</b>                           | <b>0,0</b>   |
| . Empréstimos de Curto Prazo         | 0                        | 0                         | 0                         | 0               | 0                                  | 0,0          |
| . Empréstimos de Médio e Longo Prazo | 0                        | 0                         | 0                         | 0               | 0                                  | 0,0          |
| . S.L.E.                             | 0                        | 0                         | 0                         | 0               | 0                                  | 0,0          |
| . Outros                             | 0                        | 0                         | 0                         | 0               | 0                                  | 0,0          |
| <b>TRANSFERÊNCIAS CORRENTES :</b>    | <b>0</b>                 | <b>0</b>                  | <b>0</b>                  | <b>0</b>        | <b>0</b>                           | <b>0,0</b>   |
| . Administração Central              | 0                        | 0                         | 0                         | 0               | 0                                  | 0,0          |
| . Administração Local                | 0                        | 0                         | 0                         | 0               | 0                                  | 0,0          |
| . Bombeiros                          | 0                        | 0                         | 0                         | 0               | 0                                  | 0,0          |
| . Outras Instituições                | 0                        | 0                         | 0                         | 0               | 0                                  | 0,0          |
| . Particulares                       | 0                        | 0                         | 0                         | 0               | 0                                  | 0,0          |
| <b>OUTRAS DESPESAS CORRENTES</b>     | <b>100</b>               | <b>150</b>                | <b>0</b>                  | <b>150</b>      | <b>50</b>                          | <b>50,0</b>  |
| <b>TOTAL DESPESAS CORRENTES</b>      | <b>60.880</b>            | <b>56.807</b>             | <b>785</b>                | <b>57.592</b>   | <b>-3.288</b>                      | <b>-5,4</b>  |
| <b>DESPESAS DE CAPITAL</b>           |                          |                           |                           |                 |                                    |              |
| <b>INVESTIMENTOS</b>                 | <b>0</b>                 | <b>0</b>                  | <b>0</b>                  | <b>0</b>        | <b>0</b>                           | <b>0,0</b>   |
| . Terrenos                           | 0                        | 0                         | 0                         | 0               | 0                                  | 0,0          |
| . Habitação                          | 0                        | 0                         | 0                         | 0               | 0                                  | 0,0          |
| . Edifícios                          | 0                        | 0                         | 0                         | 0               | 0                                  | 0,0          |
| . Construções Diversas               | 0                        | 0                         | 0                         | 0               | 0                                  | 0,0          |
| . S.L.E.(Iluminação Pública)         | 0                        | 0                         | 0                         | 0               | 0                                  | 0,0          |
| . Outras Construções                 | 0                        | 0                         | 0                         | 0               | 0                                  | 0,0          |
| . Material de Transporte             | 0                        | 0                         | 0                         | 0               | 0                                  | 0,0          |
| . Equipamento Informático            | 0                        | 0                         | 0                         | 0               | 0                                  | 0,0          |
| . Software Informático               | 0                        | 0                         | 0                         | 0               | 0                                  | 0,0          |
| . Equipamento Administrativo         | 0                        | 0                         | 0                         | 0               | 0                                  | 0,0          |
| . Equipamento Básico                 | 0                        | 0                         | 0                         | 0               | 0                                  | 0,0          |
| . Outros Investimentos               | 0                        | 0                         | 0                         | 0               | 0                                  | 0,0          |
| . Bens de Domínio Público            | 0                        | 0                         | 0                         | 0               | 0                                  | 0,0          |
| <b>TRANSFERÊNCIAS DE CAPITAL :</b>   | <b>0</b>                 | <b>0</b>                  | <b>0</b>                  | <b>0</b>        | <b>0</b>                           | <b>0,0</b>   |
| . Administração Local                | 0                        | 0                         | 0                         | 0               | 0                                  | 0,0          |
| . Bombeiros                          | 0                        | 0                         | 0                         | 0               | 0                                  | 0,0          |
| . Outras Instituições                | 0                        | 0                         | 0                         | 0               | 0                                  | 0,0          |
| . Particulares                       | 0                        | 0                         | 0                         | 0               | 0                                  | 0,0          |
| <b>ACTIVOS FINANCEIROS</b>           | <b>0</b>                 | <b>0</b>                  | <b>0</b>                  | <b>0</b>        | <b>0</b>                           | <b>0,0</b>   |
| <b>PASSIVOS FINANCEIROS</b>          | <b>0</b>                 | <b>0</b>                  | <b>0</b>                  | <b>0</b>        | <b>0</b>                           | <b>0,0</b>   |
| <b>OUTRAS DESPESAS DE CAPITAL</b>    | <b>0</b>                 | <b>0</b>                  | <b>0</b>                  | <b>0</b>        | <b>0</b>                           | <b>0,0</b>   |
| <b>TOTAL DESPESAS DE CAPITAL</b>     | <b>0</b>                 | <b>0</b>                  | <b>0</b>                  | <b>0</b>        | <b>0</b>                           | <b>0,0</b>   |
| <b>TOTAL DAS DESPESAS</b>            | <b>60.880</b>            | <b>56.807</b>             | <b>785</b>                | <b>57.592</b>   | <b>-3.288</b>                      | <b>-5,4</b>  |

1

AL 7

f

X

e

QUADRO III - A  
DESpesas Municipais  
07.03 APOIO À GESTÃO URBANÍSTICA ZOC

| DESIGNAÇÃO                           | ORÇAMENTADO INICIALMENTE | PAGAMENTOS EFECTUADOS (1) | ASSUMIDOS E NÃO PAGOS (2) | TOTAL (1) + (2) | DIFERENÇAS TOTAL - DOTAÇÃO INICIAL | %             |
|--------------------------------------|--------------------------|---------------------------|---------------------------|-----------------|------------------------------------|---------------|
| <b>DESpesas CORRENTES</b>            |                          |                           |                           |                 |                                    |               |
| <b>PESSOAL :</b>                     | <b>144.400</b>           | <b>113.542</b>            | <b>1.508</b>              | <b>115.050</b>  | <b>-29.350</b>                     | <b>-20,3</b>  |
| . Remunerações                       | 114.900                  | 90.931                    | 0                         | 90.931          | -23.969                            | -20,9         |
| . Segurança Social                   | 29.500                   | 22.611                    | 1.508                     | 24.119          | -5.381                             | -18,2         |
| . Outros Encargos                    | 0                        | 0                         | 0                         | 0               | 0                                  | 0,0           |
| <b>AQUISIÇÃO DE BENS E SERVIÇOS</b>  | <b>14.300</b>            | <b>9.368</b>              | <b>0</b>                  | <b>9.368</b>    | <b>-4.932</b>                      | <b>-34,5</b>  |
| . Combustíveis e Lubrificantes       | 0                        | 0                         | 0                         | 0               | 0                                  | 0,0           |
| . Outros Bens                        | 300                      | 410                       | 0                         | 410             | 110                                | 36,7          |
| . S.L.E.                             | 0                        | 0                         | 0                         | 0               | 0                                  | 0,0           |
| . Comunicações                       | 0                        | 0                         | 0                         | 0               | 0                                  | 0,0           |
| . Transportes                        | 0                        | 0                         | 0                         | 0               | 0                                  | 0,0           |
| . Outras Aquisições de Serviços      | 14.000                   | 8.958                     | 0                         | 8.958           | -5.042                             | -36,0         |
| <b>JUROS E OUTROS ENCARGOS</b>       | <b>0</b>                 | <b>0</b>                  | <b>0</b>                  | <b>0</b>        | <b>0</b>                           | <b>0,0</b>    |
| . Empréstimos de Curto Prazo         | 0                        | 0                         | 0                         | 0               | 0                                  | 0,0           |
| . Empréstimos de Médio e Longo Prazo | 0                        | 0                         | 0                         | 0               | 0                                  | 0,0           |
| . S.L.E.                             | 0                        | 0                         | 0                         | 0               | 0                                  | 0,0           |
| . Outros                             | 0                        | 0                         | 0                         | 0               | 0                                  | 0,0           |
| <b>TRANSFERÊNCIAS CORRENTES :</b>    | <b>0</b>                 | <b>0</b>                  | <b>0</b>                  | <b>0</b>        | <b>0</b>                           | <b>0,0</b>    |
| . Administração Central              | 0                        | 0                         | 0                         | 0               | 0                                  | 0,0           |
| . Administração Local                | 0                        | 0                         | 0                         | 0               | 0                                  | 0,0           |
| . Bombeiros                          | 0                        | 0                         | 0                         | 0               | 0                                  | 0,0           |
| . Outras Instituições                | 0                        | 0                         | 0                         | 0               | 0                                  | 0,0           |
| . Particulares                       | 0                        | 0                         | 0                         | 0               | 0                                  | 0,0           |
| <b>OUTRAS DESPESAS CORRENTES</b>     | <b>100</b>               | <b>0</b>                  | <b>0</b>                  | <b>0</b>        | <b>-100</b>                        | <b>-100,0</b> |
| <b>TOTAL DESPESAS CORRENTES</b>      | <b>158.800</b>           | <b>122.910</b>            | <b>1.508</b>              | <b>124.418</b>  | <b>-34.382</b>                     | <b>-21,7</b>  |
| <b>DESpesas DE CAPITAL</b>           |                          |                           |                           |                 |                                    |               |
| <b>INVESTIMENTOS</b>                 | <b>0</b>                 | <b>0</b>                  | <b>0</b>                  | <b>0</b>        | <b>0</b>                           | <b>0,0</b>    |
| . Terrenos                           | 0                        | 0                         | 0                         | 0               | 0                                  | 0,0           |
| . Habitação                          | 0                        | 0                         | 0                         | 0               | 0                                  | 0,0           |
| . Edifícios                          | 0                        | 0                         | 0                         | 0               | 0                                  | 0,0           |
| . Construções Diversas               | 0                        | 0                         | 0                         | 0               | 0                                  | 0,0           |
| . S.L.E. (Iluminação Pública)        | 0                        | 0                         | 0                         | 0               | 0                                  | 0,0           |
| . Outras Construções                 | 0                        | 0                         | 0                         | 0               | 0                                  | 0,0           |
| . Material de Transporte             | 0                        | 0                         | 0                         | 0               | 0                                  | 0,0           |
| . Equipamento Informático            | 0                        | 0                         | 0                         | 0               | 0                                  | 0,0           |
| . Software Informático               | 0                        | 0                         | 0                         | 0               | 0                                  | 0,0           |
| . Equipamento Administrativo         | 0                        | 0                         | 0                         | 0               | 0                                  | 0,0           |
| . Equipamento Básico                 | 0                        | 0                         | 0                         | 0               | 0                                  | 0,0           |
| . Outros Investimentos               | 0                        | 0                         | 0                         | 0               | 0                                  | 0,0           |
| . Bens de Domínio Público            | 0                        | 0                         | 0                         | 0               | 0                                  | 0,0           |
| <b>TRANSFERÊNCIAS DE CAPITAL :</b>   | <b>0</b>                 | <b>0</b>                  | <b>0</b>                  | <b>0</b>        | <b>0</b>                           | <b>0,0</b>    |
| . Administração Local                | 0                        | 0                         | 0                         | 0               | 0                                  | 0,0           |
| . Bombeiros                          | 0                        | 0                         | 0                         | 0               | 0                                  | 0,0           |
| . Outras Instituições                | 0                        | 0                         | 0                         | 0               | 0                                  | 0,0           |
| . Particulares                       | 0                        | 0                         | 0                         | 0               | 0                                  | 0,0           |
| <b>ACTIVOS FINANCEIROS</b>           | <b>0</b>                 | <b>0</b>                  | <b>0</b>                  | <b>0</b>        | <b>0</b>                           | <b>0,0</b>    |
| <b>PASSIVOS FINANCEIROS</b>          | <b>0</b>                 | <b>0</b>                  | <b>0</b>                  | <b>0</b>        | <b>0</b>                           | <b>0,0</b>    |
| <b>OUTRAS DESPESAS DE CAPITAL</b>    | <b>0</b>                 | <b>0</b>                  | <b>0</b>                  | <b>0</b>        | <b>0</b>                           | <b>0,0</b>    |
| <b>TOTAL DESPESAS DE CAPITAL</b>     | <b>0</b>                 | <b>0</b>                  | <b>0</b>                  | <b>0</b>        | <b>0</b>                           | <b>0,0</b>    |
| <b>TOTAL DAS DESPESAS</b>            | <b>158.800</b>           | <b>122.910</b>            | <b>1.508</b>              | <b>124.418</b>  | <b>-34.382</b>                     | <b>-21,7</b>  |

14-15  
1  
2

QUADRO III - A  
DESPESAS MUNICIPAIS  
07.04 APOIO À GESTÃO URBANÍSTICA ZOR

| DESIGNAÇÃO                           | ORÇAMENTADO INICIALMENTE | PAGAMENTOS EFECTUADOS (1) | ASSUMIDOS E NÃO PAGOS (2) | TOTAL (1) + (2) | DIFERENÇAS TOTAL - DOTAÇÃO INICIAL | %             |
|--------------------------------------|--------------------------|---------------------------|---------------------------|-----------------|------------------------------------|---------------|
| <b>DESPESAS CORRENTES</b>            |                          |                           |                           |                 |                                    |               |
| <b>PESSOAL :</b>                     | <b>115.200</b>           | <b>91.535</b>             | <b>1.235</b>              | <b>92.770</b>   | <b>-22.430</b>                     | <b>-19,5</b>  |
| . Remunerações                       | 92.700                   | 73.535                    | 0                         | 73.535          | -19.165                            | -20,7         |
| . Segurança Social                   | 22.500                   | 18.000                    | 1.235                     | 19.235          | -3.265                             | -14,5         |
| . Outros Encargos                    | 0                        | 0                         | 0                         | 0               | 0                                  | 0,0           |
| <b>AQUISIÇÃO DE BENS E SERVIÇOS</b>  | <b>300</b>               | <b>555</b>                | <b>0</b>                  | <b>555</b>      | <b>255</b>                         | <b>85,0</b>   |
| . Combustíveis e Lubrificantes       | 0                        | 0                         | 0                         | 0               | 0                                  | 0,0           |
| . Outros Bens                        | 200                      | 555                       | 0                         | 555             | 355                                | 177,5         |
| . S.L.E.                             | 0                        | 0                         | 0                         | 0               | 0                                  | 0,0           |
| . Comunicações                       | 0                        | 0                         | 0                         | 0               | 0                                  | 0,0           |
| . Transportes                        | 0                        | 0                         | 0                         | 0               | 0                                  | 0,0           |
| . Outras Aquisições de Serviços      | 100                      | 0                         | 0                         | 0               | -100                               | -100,0        |
| <b>JUROS E OUTROS ENCARGOS</b>       | <b>0</b>                 | <b>0</b>                  | <b>0</b>                  | <b>0</b>        | <b>0</b>                           | <b>0,0</b>    |
| . Empréstimos de Curto Prazo         | 0                        | 0                         | 0                         | 0               | 0                                  | 0,0           |
| . Empréstimos de Médio e Longo Prazo | 0                        | 0                         | 0                         | 0               | 0                                  | 0,0           |
| . S.L.E.                             | 0                        | 0                         | 0                         | 0               | 0                                  | 0,0           |
| . Outros                             | 0                        | 0                         | 0                         | 0               | 0                                  | 0,0           |
| <b>TRANSFERÊNCIAS CORRENTES :</b>    | <b>0</b>                 | <b>0</b>                  | <b>0</b>                  | <b>0</b>        | <b>0</b>                           | <b>0,0</b>    |
| . Administração Central              | 0                        | 0                         | 0                         | 0               | 0                                  | 0,0           |
| . Administração Local                | 0                        | 0                         | 0                         | 0               | 0                                  | 0,0           |
| . Bombeiros                          | 0                        | 0                         | 0                         | 0               | 0                                  | 0,0           |
| . Outras Instituições                | 0                        | 0                         | 0                         | 0               | 0                                  | 0,0           |
| . Particulares                       | 0                        | 0                         | 0                         | 0               | 0                                  | 0,0           |
| <b>OUTRAS DESPESAS CORRENTES</b>     | <b>200</b>               | <b>0</b>                  | <b>0</b>                  | <b>0</b>        | <b>-200</b>                        | <b>-100,0</b> |
| <b>TOTAL DESPESAS CORRENTES</b>      | <b>115.700</b>           | <b>92.090</b>             | <b>1.235</b>              | <b>93.325</b>   | <b>-22.375</b>                     | <b>-19,3</b>  |
| <b>DESPESAS DE CAPITAL</b>           |                          |                           |                           |                 |                                    |               |
| <b>INVESTIMENTOS</b>                 | <b>0</b>                 | <b>0</b>                  | <b>0</b>                  | <b>0</b>        | <b>0</b>                           | <b>0,0</b>    |
| . Terrenos                           | 0                        | 0                         | 0                         | 0               | 0                                  | 0,0           |
| . Habitação                          | 0                        | 0                         | 0                         | 0               | 0                                  | 0,0           |
| . Edifícios                          | 0                        | 0                         | 0                         | 0               | 0                                  | 0,0           |
| . Construções Diversas               | 0                        | 0                         | 0                         | 0               | 0                                  | 0,0           |
| . S.L.E. (Iluminação Pública)        | 0                        | 0                         | 0                         | 0               | 0                                  | 0,0           |
| . Outras Construções                 | 0                        | 0                         | 0                         | 0               | 0                                  | 0,0           |
| . Material de Transporte             | 0                        | 0                         | 0                         | 0               | 0                                  | 0,0           |
| . Equipamento Informático            | 0                        | 0                         | 0                         | 0               | 0                                  | 0,0           |
| . Software Informático               | 0                        | 0                         | 0                         | 0               | 0                                  | 0,0           |
| . Equipamento Administrativo         | 0                        | 0                         | 0                         | 0               | 0                                  | 0,0           |
| . Equipamento Básico                 | 0                        | 0                         | 0                         | 0               | 0                                  | 0,0           |
| . Bens de Domínio Público            | 0                        | 0                         | 0                         | 0               | 0                                  | 0,0           |
| . Administração Local                | 0                        | 0                         | 0                         | 0               | 0                                  | 0,0           |
| . Bombeiros                          | 0                        | 0                         | 0                         | 0               | 0                                  | 0,0           |
| . Outras Instituições                | 0                        | 0                         | 0                         | 0               | 0                                  | 0,0           |
| . Particulares                       | 0                        | 0                         | 0                         | 0               | 0                                  | 0,0           |
| <b>ACTIVOS FINANCEIROS</b>           | <b>0</b>                 | <b>0</b>                  | <b>0</b>                  | <b>0</b>        | <b>0</b>                           | <b>0,0</b>    |
| <b>PASSIVOS FINANCEIROS</b>          | <b>0</b>                 | <b>0</b>                  | <b>0</b>                  | <b>0</b>        | <b>0</b>                           | <b>0,0</b>    |
| <b>OUTRAS DESPESAS DE CAPITAL</b>    | <b>0</b>                 | <b>0</b>                  | <b>0</b>                  | <b>0</b>        | <b>0</b>                           | <b>0,0</b>    |
| <b>TOTAL DESPESAS DE CAPITAL</b>     | <b>0</b>                 | <b>0</b>                  | <b>0</b>                  | <b>0</b>        | <b>0</b>                           | <b>0,0</b>    |
| <b>TOTAL DAS DESPESAS</b>            | <b>115.700</b>           | <b>92.090</b>             | <b>1.235</b>              | <b>93.325</b>   | <b>-22.375</b>                     | <b>-19,3</b>  |

10  
17  
1  
K  
2

QUADRO III - A  
DESPESAS MUNICIPAIS  
07.05 PROJETO PLANO DIRETOR MUNICIPAL

| DESIGNAÇÃO                           | ORÇAMENTADO INICIALMENTE | PAGAMENTOS EFECTUADOS (1) | ASSUMIDOS E NÃO PAGOS (2) | TOTAL (1) + (2) | DIFERENÇAS TOTAL - DOTAÇÃO INICIAL | %            |
|--------------------------------------|--------------------------|---------------------------|---------------------------|-----------------|------------------------------------|--------------|
| <b>DESPESAS CORRENTES</b>            |                          |                           |                           |                 |                                    |              |
| <b>PESSOAL :</b>                     | <b>47.100</b>            | <b>69.588</b>             | <b>1.139</b>              | <b>70.727</b>   | <b>23.627</b>                      | <b>50,2</b>  |
| . Remunerações                       | 38.400                   | 58.153                    | 0                         | 58.153          | 19.753                             | 51,4         |
| . Segurança Social                   | 8.700                    | 11.435                    | 1.139                     | 12.574          | 3.874                              | 44,5         |
| . Outros Encargos                    |                          |                           |                           | 0               | 0                                  | 0,0          |
| <b>AQUISIÇÃO DE BENS E SERVIÇOS</b>  | <b>5.600</b>             | <b>485</b>                | <b>0</b>                  | <b>485</b>      | <b>-5.115</b>                      | <b>-91,3</b> |
| . Combustíveis e Lubrificantes       | 0                        | 0                         | 0                         | 0               | 0                                  | 0,0          |
| . Outros Bens                        | 200                      | 485                       | 0                         | 485             | 285                                | 142,5        |
| . S.L.E.                             | 0                        | 0                         | 0                         | 0               | 0                                  | 0,0          |
| . Comunicações                       | 0                        | 0                         | 0                         | 0               | 0                                  | 0,0          |
| . Transportes                        | 0                        | 0                         | 0                         | 0               | 0                                  | 0,0          |
| . Outras Aquisições de Serviços      | 5.400                    | 0                         | 0                         | 0               | -5.400                             | -100,0       |
| <b>JUROS E OUTROS ENCARGOS</b>       | <b>0</b>                 | <b>0</b>                  | <b>0</b>                  | <b>0</b>        | <b>0</b>                           | <b>0,0</b>   |
| . Empréstimos de Curto Prazo         | 0                        | 0                         | 0                         | 0               | 0                                  | 0,0          |
| . Empréstimos de Médio e Longo Prazo | 0                        | 0                         | 0                         | 0               | 0                                  | 0,0          |
| . S.L.E.                             | 0                        | 0                         | 0                         | 0               | 0                                  | 0,0          |
| . Outros                             | 0                        | 0                         | 0                         | 0               | 0                                  | 0,0          |
| <b>TRANSFERÊNCIAS CORRENTES :</b>    | <b>0</b>                 | <b>0</b>                  | <b>0</b>                  | <b>0</b>        | <b>0</b>                           | <b>0,0</b>   |
| . Administração Central              | 0                        | 0                         | 0                         | 0               | 0                                  | 0,0          |
| . Administração Local                | 0                        | 0                         | 0                         | 0               | 0                                  | 0,0          |
| . Bombeiros                          | 0                        | 0                         | 0                         | 0               | 0                                  | 0,0          |
| . Outras Instituições                | 0                        | 0                         | 0                         | 0               | 0                                  | 0,0          |
| . Particulares                       | 0                        | 0                         | 0                         | 0               | 0                                  | 0,0          |
| <b>OUTRAS DESPESAS CORRENTES</b>     | <b>0</b>                 | <b>0</b>                  | <b>0</b>                  | <b>0</b>        | <b>0</b>                           | <b>0,0</b>   |
| <b>TOTAL DESPESAS CORRENTES</b>      | <b>52.700</b>            | <b>70.073</b>             | <b>1.139</b>              | <b>71.212</b>   | <b>18.512</b>                      | <b>35,1</b>  |
| <b>DESPESAS DE CAPITAL</b>           |                          |                           |                           |                 |                                    |              |
| <b>INVESTIMENTOS</b>                 | <b>0</b>                 | <b>0</b>                  | <b>0</b>                  | <b>0</b>        | <b>0</b>                           | <b>0,0</b>   |
| . Terrenos                           |                          | 0                         | 0                         | 0               | 0                                  | 0,0          |
| . Habitação                          | 0                        | 0                         | 0                         | 0               | 0                                  | 0,0          |
| . Edifícios                          | 0                        | 0                         | 0                         | 0               | 0                                  | 0,0          |
| . Construções Diversas               | 0                        | 0                         | 0                         | 0               | 0                                  | 0,0          |
| . S.L.E.(Iluminação Pública)         | 0                        | 0                         | 0                         | 0               | 0                                  | 0,0          |
| . Outras Construções                 | 0                        | 0                         | 0                         | 0               | 0                                  | 0,0          |
| . Material de Transporte             | 0                        | 0                         | 0                         | 0               | 0                                  | 0,0          |
| . Equipamento Informático            | 0                        | 0                         | 0                         | 0               | 0                                  | 0,0          |
| . Software Informático               | 0                        | 0                         | 0                         | 0               | 0                                  | 0,0          |
| . Equipamento Administrativo         | 0                        | 0                         | 0                         | 0               | 0                                  | 0,0          |
| . Equipamento Básico                 | 0                        | 0                         | 0                         | 0               | 0                                  | 0,0          |
| . Outros Investimentos               | 0                        | 0                         | 0                         | 0               | 0                                  | 0,0          |
| . Bens de Domínio Público            | 0                        | 0                         | 0                         | 0               | 0                                  | 0,0          |
| <b>TRANSFERÊNCIAS DE CAPITAL :</b>   | <b>0</b>                 | <b>0</b>                  | <b>0</b>                  | <b>0</b>        | <b>0</b>                           | <b>0,0</b>   |
| . Administração Local                | 0                        | 0                         | 0                         | 0               | 0                                  | 0,0          |
| . Bombeiros                          | 0                        | 0                         | 0                         | 0               | 0                                  | 0,0          |
| . Outras Instituições                | 0                        | 0                         | 0                         | 0               | 0                                  | 0,0          |
| . Particulares                       | 0                        | 0                         | 0                         | 0               | 0                                  | 0,0          |
| <b>ACTIVOS FINANCEIROS</b>           | <b>0</b>                 | <b>0</b>                  | <b>0</b>                  | <b>0</b>        | <b>0</b>                           | <b>0,0</b>   |
| <b>PASSIVOS FINANCEIROS</b>          | <b>0</b>                 | <b>0</b>                  | <b>0</b>                  | <b>0</b>        | <b>0</b>                           | <b>0,0</b>   |
| <b>OUTRAS DESPESAS DE CAPITAL</b>    | <b>0</b>                 | <b>0</b>                  | <b>0</b>                  | <b>0</b>        | <b>0</b>                           | <b>0,0</b>   |
| <b>TOTAL DESPESAS DE CAPITAL</b>     | <b>0</b>                 | <b>0</b>                  | <b>0</b>                  | <b>0</b>        | <b>0</b>                           | <b>0,0</b>   |
| <b>TOTAL DAS DESPESAS</b>            | <b>52.700</b>            | <b>70.073</b>             | <b>1.139</b>              | <b>71.212</b>   | <b>18.512</b>                      | <b>35,1</b>  |

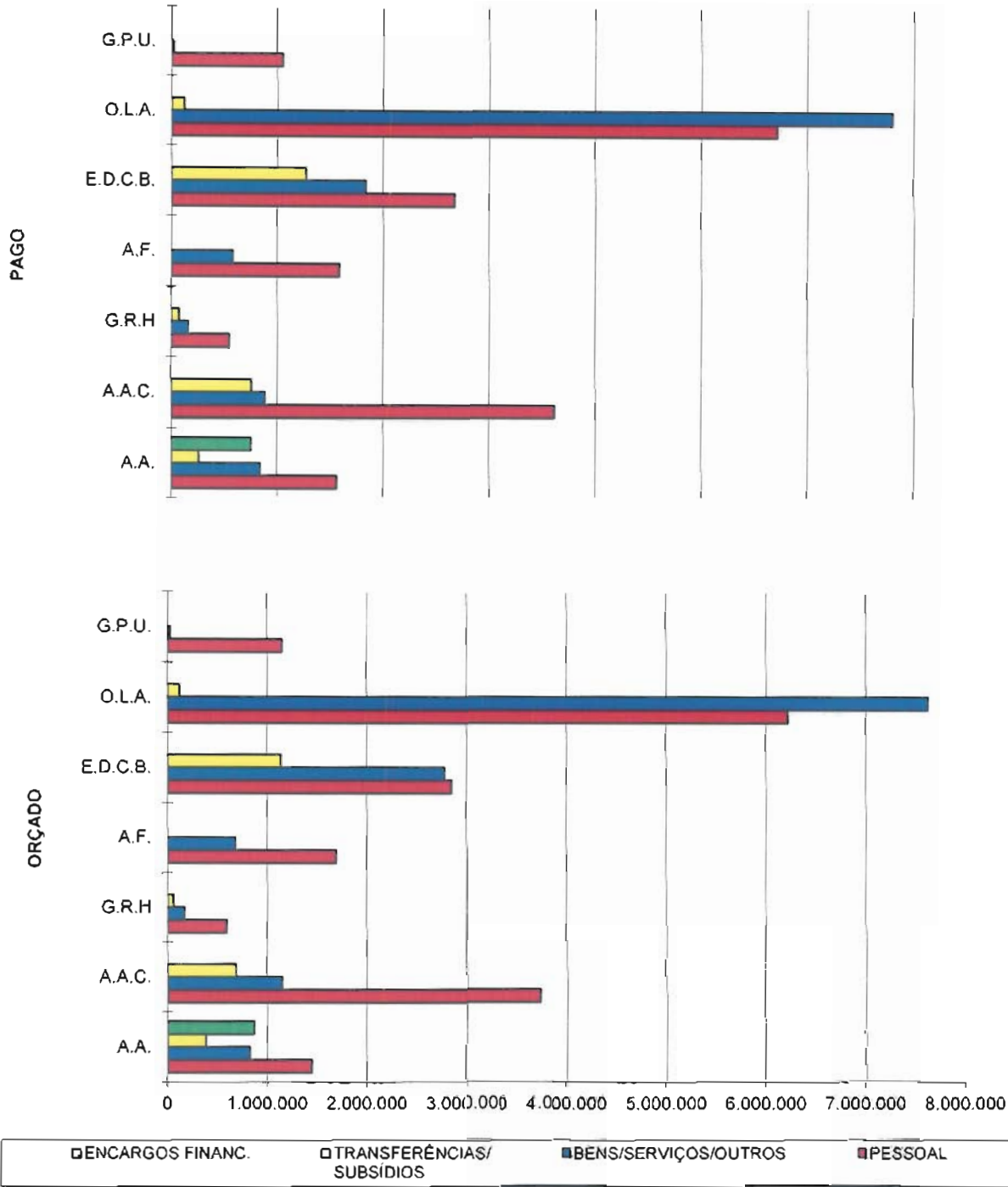
111  
-1  
1  
K

QUADRO III - A  
DESPESAS MUNICIPAIS  
07.06 PROJETO MUNICIPAL DAS AUGI'S

| DESIGNAÇÃO                           | ORÇAMENTADO INICIALMENTE | PAGAMENTOS EFECTUADOS (1) | ASSUMIDOS E NÃO PAGOS (2) | TOTAL (1) + (2) | DIFERENÇAS TOTAL - DOTAÇÃO INICIAL | %             |
|--------------------------------------|--------------------------|---------------------------|---------------------------|-----------------|------------------------------------|---------------|
| <b>DESPESAS CORRENTES</b>            |                          |                           |                           |                 |                                    |               |
| <b>PESSOAL :</b>                     | <b>55.100</b>            | <b>44.459</b>             | <b>681</b>                | <b>45.140</b>   | <b>-9.960</b>                      | <b>-18,1</b>  |
| . Remunerações                       | 43.500                   | 35.417                    | 0                         | 35.417          | -8.083                             | -18,6         |
| . Segurança Social                   | 11.600                   | 9.042                     | 681                       | 9.723           | -1.877                             | -16,2         |
| . Outros Encargos                    | 0                        | 0                         | 0                         | 0               | 0                                  | 0,0           |
| <b>AQUISIÇÃO DE BENS E SERVIÇOS</b>  | <b>600</b>               | <b>0</b>                  | <b>0</b>                  | <b>0</b>        | <b>-600</b>                        | <b>-100,0</b> |
| . Combustíveis e Lubrificantes       | 0                        | 0                         | 0                         | 0               | 0                                  | 0,0           |
| . Outros Bens                        | 300                      | 0                         | 0                         | 0               | -300                               | -100,0        |
| . S.L.E.                             | 0                        | 0                         | 0                         | 0               | 0                                  | 0,0           |
| . Comunicações                       | 0                        | 0                         | 0                         | 0               | 0                                  | 0,0           |
| . Transportes                        | 0                        | 0                         | 0                         | 0               | 0                                  | 0,0           |
| . Outras Aquisições de Serviços      | 300                      | 0                         | 0                         | 0               | -300                               | -100,0        |
| <b>JUROS E OUTROS ENCARGOS</b>       | <b>0</b>                 | <b>0</b>                  | <b>0</b>                  | <b>0</b>        | <b>0</b>                           | <b>0,0</b>    |
| . Empréstimos de Curto Prazo         | 0                        | 0                         | 0                         | 0               | 0                                  | 0,0           |
| . Empréstimos de Médio e Longo Prazo | 0                        | 0                         | 0                         | 0               | 0                                  | 0,0           |
| . S.L.E.                             | 0                        | 0                         | 0                         | 0               | 0                                  | 0,0           |
| . Outros                             | 0                        | 0                         | 0                         | 0               | 0                                  | 0,0           |
| <b>TRANSFERÊNCIAS CORRENTES :</b>    | <b>0</b>                 | <b>0</b>                  | <b>0</b>                  | <b>0</b>        | <b>0</b>                           | <b>0,0</b>    |
| . Administração Central              | 0                        | 0                         | 0                         | 0               | 0                                  | 0,0           |
| . Administração Local                | 0                        | 0                         | 0                         | 0               | 0                                  | 0,0           |
| . Bombeiros                          | 0                        | 0                         | 0                         | 0               | 0                                  | 0,0           |
| . Outras Instituições                | 0                        | 0                         | 0                         | 0               | 0                                  | 0,0           |
| . Particulares                       | 0                        | 0                         | 0                         | 0               | 0                                  | 0,0           |
| <b>OUTRAS DESPESAS CORRENTES</b>     | <b>0</b>                 | <b>0</b>                  | <b>0</b>                  | <b>0</b>        | <b>0</b>                           | <b>0,0</b>    |
| <b>TOTAL DESPESAS CORRENTES</b>      | <b>55.700</b>            | <b>44.459</b>             | <b>681</b>                | <b>45.140</b>   | <b>-10.560</b>                     | <b>-19,0</b>  |
| <b>DESPESAS DE CAPITAL</b>           |                          |                           |                           |                 |                                    |               |
| <b>INVESTIMENTOS</b>                 | <b>0</b>                 | <b>0</b>                  | <b>0</b>                  | <b>0</b>        | <b>0</b>                           | <b>0,0</b>    |
| . Terrenos                           | 0                        | 0                         | 0                         | 0               | 0                                  | 0,0           |
| . Habitação                          | 0                        | 0                         | 0                         | 0               | 0                                  | 0,0           |
| . Edifícios                          | 0                        | 0                         | 0                         | 0               | 0                                  | 0,0           |
| . Construções Diversas               | 0                        | 0                         | 0                         | 0               | 0                                  | 0,0           |
| . S.L.E. (Iluminação Pública)        | 0                        | 0                         | 0                         | 0               | 0                                  | 0,0           |
| . Outras Construções                 | 0                        | 0                         | 0                         | 0               | 0                                  | 0,0           |
| . Material de Transporte             | 0                        | 0                         | 0                         | 0               | 0                                  | 0,0           |
| . Equipamento Informático            | 0                        | 0                         | 0                         | 0               | 0                                  | 0,0           |
| . Software Informático               | 0                        | 0                         | 0                         | 0               | 0                                  | 0,0           |
| . Equipamento Administrativo         | 0                        | 0                         | 0                         | 0               | 0                                  | 0,0           |
| . Equipamento Básico                 | 0                        | 0                         | 0                         | 0               | 0                                  | 0,0           |
| . Outros Investimentos               | 0                        | 0                         | 0                         | 0               | 0                                  | 0,0           |
| . Bens de Domínio Público            | 0                        | 0                         | 0                         | 0               | 0                                  | 0,0           |
| <b>TRANSFERÊNCIAS DE CAPITAL :</b>   | <b>0</b>                 | <b>0</b>                  | <b>0</b>                  | <b>0</b>        | <b>0</b>                           | <b>0,0</b>    |
| . Administração Local                | 0                        | 0                         | 0                         | 0               | 0                                  | 0,0           |
| . Bombeiros                          | 0                        | 0                         | 0                         | 0               | 0                                  | 0,0           |
| . Outras Instituições                | 0                        | 0                         | 0                         | 0               | 0                                  | 0,0           |
| . Particulares                       | 0                        | 0                         | 0                         | 0               | 0                                  | 0,0           |
| <b>ACTIVOS FINANCEIROS</b>           | <b>0</b>                 | <b>0</b>                  | <b>0</b>                  | <b>0</b>        | <b>0</b>                           | <b>0,0</b>    |
| <b>PASSIVOS FINANCEIROS</b>          | <b>0</b>                 | <b>0</b>                  | <b>0</b>                  | <b>0</b>        | <b>0</b>                           | <b>0,0</b>    |
| <b>OUTRAS DESPESAS DE CAPITAL</b>    | <b>0</b>                 | <b>0</b>                  | <b>0</b>                  | <b>0</b>        | <b>0</b>                           | <b>0,0</b>    |
| <b>TOTAL DESPESAS DE CAPITAL</b>     | <b>0</b>                 | <b>0</b>                  | <b>0</b>                  | <b>0</b>        | <b>0</b>                           | <b>0,0</b>    |
| <b>TOTAL DAS DESPESAS</b>            | <b>55.700</b>            | <b>44.459</b>             | <b>681</b>                | <b>45.140</b>   | <b>-10.560</b>                     | <b>-19,0</b>  |

## DISTRIBUIÇÃO DAS DESPESAS CORRENTES PELOS SERVIÇOS AUTÁRQUICOS 2015

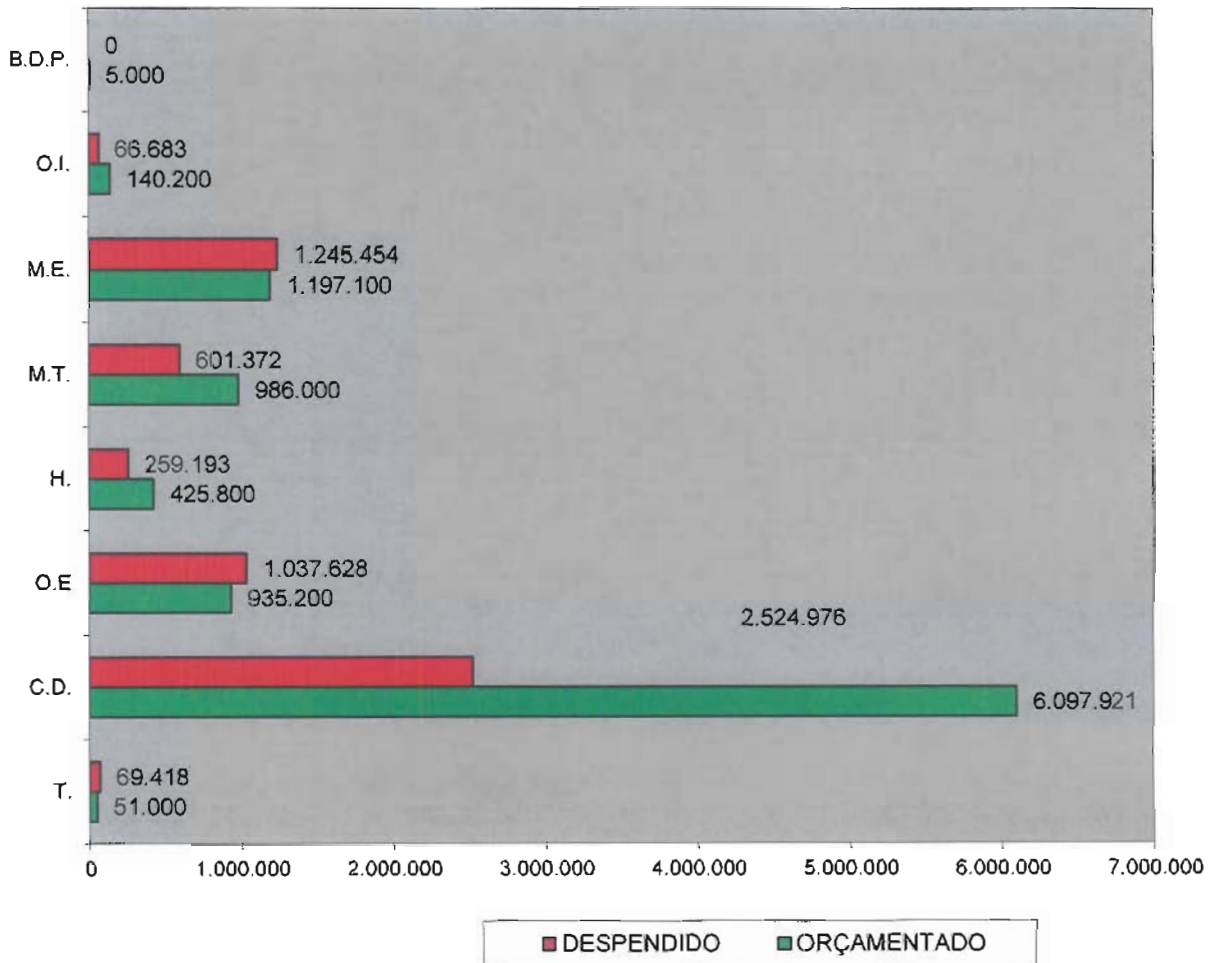
1  
 1  
 2



|               | PESSOAL           |                   | BENS/SERVIÇOS/OUTROS |                   | TRANSFERÊNCIAS/SUBSÍDIOS |                  | ENCARGOS FINANC. |                | TOTAL             |                   |
|---------------|-------------------|-------------------|----------------------|-------------------|--------------------------|------------------|------------------|----------------|-------------------|-------------------|
|               | ORÇADO            | PAGO              | ORÇADO               | PAGO              | ORÇADO                   | PAGO             | ORÇADO           | PAGO           | ORÇADO            | PAGO              |
| A.A.          | 1.445.400         | 1.557.255         | 824.750              | 837.471           | 383.921                  | 256.812          | 867.729          | 748.728        | 3.521.800         | 3.400.266         |
| A.A.C.        | 3.728.100         | 3.611.633         | 1.148.700            | 885.202           | 688.400                  | 754.357          |                  |                | 5.565.200         | 5.251.192         |
| G.R.H         | 591.200           | 545.134           | 168.151              | 157.057           | 60.200                   | 70.636           |                  |                | 819.551           | 772.827           |
| A.F.          | 1.688.600         | 1.582.530         | 678.500              | 578.043           | 0                        | 0                |                  |                | 2.367.100         | 2.160.573         |
| E.D.C.B.      | 2.847.000         | 2.668.998         | 2.778.350            | 1.831.525         | 1.138.100                | 1.270.622        |                  |                | 6.763.450         | 5.771.145         |
| O.L.A.        | 6.213.200         | 5.711.447         | 7.617.108            | 6.796.166         | 121.000                  | 119.900          |                  |                | 13.951.308        | 12.627.513        |
| G.P.U.        | 1.146.350         | 1.047.434         | 27.230               | 18.513            | 0                        | 0                |                  |                | 1.173.580         | 1.065.947         |
| <b>TOTAIS</b> | <b>17.659.850</b> | <b>16.724.431</b> | <b>13.242.789</b>    | <b>11.103.977</b> | <b>2.391.621</b>         | <b>2.472.327</b> | <b>867.729</b>   | <b>748.728</b> | <b>34.161.989</b> | <b>31.049.463</b> |

**SÍNTESE DOS INVESTIMENTOS  
POR CAPÍTULO ECONÓMICO (2015)**

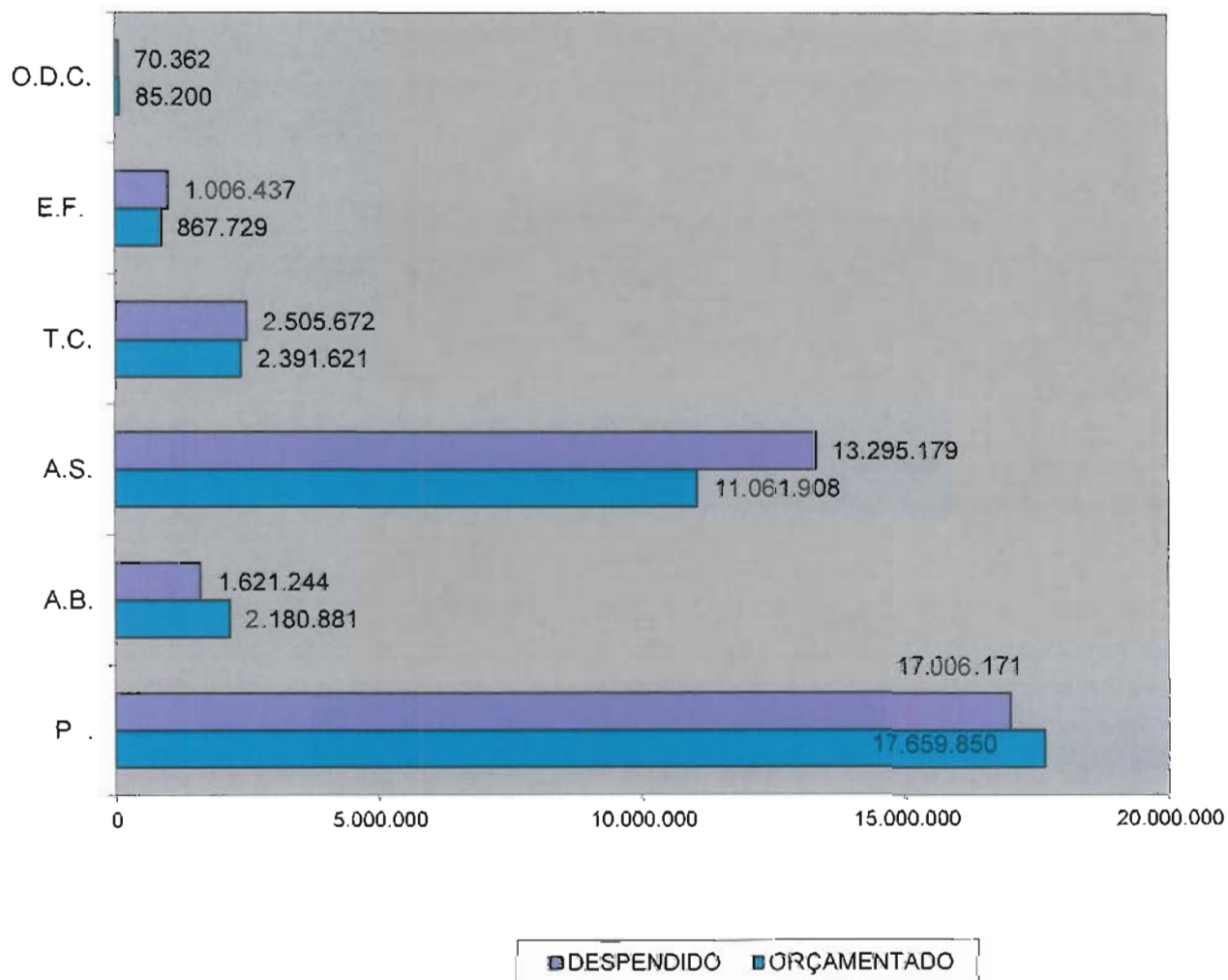
1  
D  
FK  
A



| CODIGO       | DESIGNAÇÃO               | ORÇAMENTADO      | DESPENDIDO       | %            |
|--------------|--------------------------|------------------|------------------|--------------|
| T.           | TERRENOS                 | 51.000           | 69.418           | 136,11       |
| C.D.         | CONSTRUÇÕES DIVERSAS     | 6.097.921        | 2.524.976        | 41,41        |
| O.E.         | OUTROS EDIFÍCIOS         | 935.200          | 1.037.628        | 110,95       |
| H.           | HABITAÇÃO                | 425.800          | 259.193          | 60,87        |
| M.T.         | MATERIAL DE TRANSPORTE   | 986.000          | 601.372          | 60,99        |
| M.E.         | MAQUINARIA E EQUIPAMENTO | 1.197.100        | 1.245.454        | 104,04       |
| O.I.         | OUTROS INVESTIMENTOS     | 140.200          | 66.683           | 47,56        |
| B.D.P.       | BENS DOMINIO PÚBLICO     | 5.000            | 0                | 0,00         |
| <b>TOTAL</b> |                          | <b>9.838.221</b> | <b>5.804.724</b> | <b>59,00</b> |



**SÍNTESE DAS DESPESAS CORRENTES  
POR CAPÍTULO ECONÓMICO (2015)**



| CODIGO       | DESIGNAÇÃO                           | ORÇAMENTADO       | DESPENDIDO        | %             |
|--------------|--------------------------------------|-------------------|-------------------|---------------|
| P .          | PESSOAL                              | 17.659.850        | 17.006.171        | 96,30         |
| A.B.         | AQUISIÇÃO DE BENS                    | 2.180.881         | 1.621.244         | 74,34         |
| A.S.         | AQUISIÇÃO DE SERVIÇOS                | 11.061.908        | 13.295.179        | 120,19        |
| T.C.         | TRANSFERÊNCIAS E SUBSÍDIOS CORRENTES | 2.391.621         | 2.505.672         | 104,77        |
| E.F.         | ENCARGOS FINANCEIROS                 | 867.729           | 1.006.437         | 115,99        |
| O.D.C.       | OUTRAS DESPESAS CORRENTES            | 85.200            | 70.362            | 82,58         |
| <b>TOTAL</b> |                                      | <b>34.247.189</b> | <b>35.505.065</b> | <b>103,67</b> |

Handwritten notes in blue and black ink, including a vertical line, a horizontal line, and several scribbles.

# Indicadores Económicos



## INDICADORES GLOBAIS

Para uma melhor apreciação dos resultados obtidos pela actividade desenvolvida pela Câmara Municipal ao longo do ano, são apresentadas algumas considerações a propósito dos indicadores constantes nos quadros anexos.

### EQUILÍBRIOS LEGAIS

#### 1. DESPESAS COM PESSOAL DO E ALÉM QUADRO/RECEITAS CORRENTES ANO ANTERIOR

O valor apresentado por este indicador reforça a tendência descendente que se tem verificado ao longo dos últimos anos. O limite legal estabelecido para este tipo de despesa continua longe de ser atingido.

As despesas com o pessoal registaram uma diminuição de 600 mil euros, relativamente ao ano anterior, enquanto as receitas correntes cresceram relativamente a 2014, 1 milhão de euros aproximadamente.

#### 2. RECEITA CORRENTE/DESPESA CORRENTE

Em 2015 este rácio apresenta 123,5%, uma percentagem superior ao registado nos anos anteriores.

Uma poupança corrente muito significativa foi gerada, a qual foi aplicada maioritariamente no financiamento das despesas de capital.

#### 3. SERVIÇO DA DÍVIDA RELEVANTE/% (LEGAL) INVESTIMENTO ANO ANTERIOR

O Município continuou a satisfazer durante o exercício o pagamento das prestações respeitantes às amortizações e juros vencidos, respeitantes aos empréstimos contratados de médio e longo prazo em anos anteriores, bem como os encargos decorrentes do financiamento PAEL.

### MEIOS HUMANOS

#### 4. DESPESA MÉDIA MENSAL COM PESSOAL POR TRABALHADOR MUNICIPAL

O custo médio mensal por trabalhador suportado pela Câmara Municipal registou em 2015 um valor inferior ao do verificado em 2014.

1  
-17  
f k  
e

## MEIOS FINANCEIROS

### 5. IMPOSTOS ARRECADADOS LOCALMENTE/RECEITAS CORRENTES

A percentagem registada em 2015 é quase idêntica á do ano anterior, tal facto tem origem no comportamento similar dos impostos e receitas respetivas.

### 6. FUNDOS EQUILÍBRIO FINANCEIRO, SOCIAL MUNICIPAL E PARTICIPAÇÃO FIXA DO IRS CORRENTES/RECEITAS CORRENTES

O peso deste rácio nas receitas correntes registou o valor de 12,5 por cento das receitas correntes em 2015, percentagem superior à verificada no ano anterior.

### 7. FUNDO EQUILÍBRIO FINANCEIRO DE CAPITAL/RECEITAS DE CAPITAL

Este indicador apresenta um resultado bastante superior ao do verificado no ano anterior pois as receitas de capital registaram uma queda acentuada relativamente ao ano de 2014, acompanhado da diminuição do valor do FEF de capital transferido relativo ao ano anterior.

### 8. PRODUTO EMPRÉSTIMOS/RECEITAS DE CAPITAL

Devido à utilização ao longo do ano, de parte do crédito concedido relativo ao empréstimo de curto prazo contratado, este rácio apresenta o valor de 59,5 por cento, superior a 2014, acompanhado da redução de outro tipo de receitas de capital.

### 9. RECEITAS CORRENTES/RECEITAS TOTAIS

Em 2015, a tendência de crescimento vinda do ano anterior manteve-se, registando o valor de 94,7%. No ano do exercício as receitas correntes arrecadadas atingiram aproximadamente 38,4 milhões de euros, enquanto as totais registaram a importância de 40,7 milhões.

### 10. RECEITA TOTAL/RECEITA TOTAL DO ANO ANTERIOR

O total da receita obtida em 2015 (40,7 milhões de euros aproximadamente) foi inferior em cerca de 2,2 milhões de euros ao auferido em 2014, dado o comportamento das receitas de capital, que se situaram nos 2,3 milhões de euros.

### 11. DESPESA TOTAL/DESPESA TOTAL DO ANO ANTERIOR

A despesa total paga atingiu cerca de 40,4 milhões de euros, inferior ao verificado em 2014 acompanhando o registado no rácio anterior.

17  
f  
4

## 12. RECEITAS CORRENTES/DESPESAS CORRENTES

O total das receitas correntes arrecadadas permitiu a cobertura das despesas de idêntica natureza pagas, incluindo também as despesas correntes ainda não liquidadas.

## 13. RECEITAS CAPITAL/DESPESAS CAPITAL

O grau de cobertura das despesas de capital relativamente às receitas de igual natureza obtidas em 2015 atingiu o valor de 23,1 por cento, valor bastante inferior ao verificado no ano anterior, em consequência da diminuta arrecadação das receitas deste tipo.

## 14. DESPESAS COM PESSOAL/RECEITAS CORRENTES DO ANO ANTERIOR

O peso dos encargos com o pessoal no ano de 2015 relativamente às receitas correntes arrecadadas no ano anterior é de 44,6 por cento, percentagem inferior, à verificada no ano transato.

## 15. ENCARGOS FINANCEIROS/RECEITAS CORRENTES

Este rácio continua a registar uma baixa expressão 1,2 por cento, continuando o Município a dispor dos meios financeiros necessários para satisfazer os encargos anuais do serviço da dívida, correspondentes aos juros e amortizações vencidos relativos aos contratos de empréstimos em vigor.

## 16. FUNDO SOCIAL MUNICIPAL, PARTICIPAÇÃO FIXA IRS, FUNDO EQUILIBRIO FINANCEIRO CORRENTE E FUNDO EQUILIBRIO FINANCEIRO DE CAPITAL/DESPESAS TOTAIS REALIZADAS

O valor do rácio, 10,9 por cento, superior aos dos anos anteriores, representa o contributo que as receitas provenientes do Orçamento de Estado, cada vez menores, para o financiamento das despesas totais realizadas (as pagas e as não pagas) durante o ano de 2015.

## 17. PRODUTO DE EMPRÉSTIMOS/INVESTIMENTOS PAGOS

O valor de 28,2 por cento em 2015, representa o grau de financiamento do investimento pago, através da utilização de verbas provenientes do crédito bancário.

## 18. INVESTIMENTO REALIZADO/INVESTIMENTO PREVISTO

O montante do investimento realizado em 2015 (pago e não pago) atingiu 59% do previsto inicialmente, valor idêntico inferior ao registado em 2014.

1  
T  
f  
A  
e

19. RECEITA TOTAL COBRADA/RECEITA ORÇADA

A expressão deste rácio é de 86,9 por cento o qual reflete uma aproximação ao inicialmente orçado.

20. DESPEZA TOTAL PAGA/DESPEZA ORÇADA

Os valores apresentados neste rácio estão directamente relacionados com os verificados no indicador anterior, face ao equilíbrio existente entre os meios financeiros disponíveis e os pagamentos realizados em cada ano. O valor do rácio em 2015 foi superior ao do ano anterior.

21. INVESTIMENTO PAGO/INVESTIMENTO PREVISTO

O investimento pago foi semelhante ao verificado no ano de 2014.

22. INVESTIMENTOS REALIZADOS/DESPEAS REALIZADAS COM PESSOAL

Em 2015 o rácio reflete um aumento do nível de investimento quando comparado com o ano de 2014.

23. RECEITA PRÓPRIA ARRECADADA/TRABALHADORES DO MUNICÍPIO

A receita própria arrecadada por trabalhador do município atingiu o valor de aproximadamente 35,8 mil euros no exercício de 2015, inferior ao verificado no ano anterior.

24. INVESTIMENTOS REALIZADOS/TRABALHADORES MUNICIPAIS

O volume de investimentos realizados por trabalhador municipal em 2014 é bastante inferior relativamente ao valor registado nos anos anteriores.

25. INVESTIMENTOS REALIZADOS/ÁREA MUNICIPAL

O indicador registado em 2015 está em sintonia com o verificado no rácio anterior.

26. LIQUIDEZ GERAL

No ano de 2015 (361,07%) este rácio melhorou bastante em relação aos anos anteriores, confirmando a tendência iniciada em 2012, significando que os ativos líquidos conseguem fazer face às responsabilidades de curto prazo.

lu  
- + ,  
f k  
P

## 27. ENDIVIDAMENTO

Este rácio em 2015 teve uma pequena melhoria em relação ao ano anterior, motivado pela diminuição da dívida de curto prazo, e médio longo prazo, em cerca de 3 milhões de euros continuando a apresentar valores baixos (24,22%).

## 28. ESTRUTURA DE ENDIVIDAMENTO

Neste ano de 2015 confirmou-se a tendência do último ano, verificando-se uma grande diminuição do peso das dívidas de curto prazo em relação aos fundos próprios e passivo na ordem dos 3,5%.

## 29. GRAU DE DEPENDÊNCIA DOS EMPRÉSTIMOS A CURTO, MÉDIO E LONGO PRAZO.

No exercício de 2015 o município de Sesimbra diminuiu a dívida bancária de médio e longo prazo em quase 2 milhões de euros, o que faz com que este rácio continue em valores baixos, situando-se nos 13%.

## 30. AUTONOMIA FINANCEIRA

Este rácio coadjuvado pelos anteriores rácios, continua a revelar que o município de Sesimbra tem uma boa autonomia financeira, significando que tem pouca dependência dos credores. Este rácio subiu ligeiramente em relação ao último ano.

## 31. MEDIDA DO REJUVENESCIMENTO DO IMOBILIZADO

No exercício de 2015 este rácio voltou a ter uma pequena subida, em consequência do aumento do volume de empreitadas ocorridas neste ano, situando-se nos 89%.

## 32. RÁCIO DE ENVELHECIMENTO DO IMOBILIZADO

Apesar de este rácio ter ao longo dos últimos anos registado uma ligeira evolução, continua a situar-se em valores muito baixos, significando que o imobilizado não está envelhecido, muito pelo contrário.

per  
1  
1  
1  
1  
4

QUADRO IV

Handwritten notes in blue ink, including a large '1' and some illegible scribbles.

| Nº                       | RÁCIOS DE ANÁLISE ORÇAMENTAL                    |         | 2012       | 2013     | 2014     | 2015     |
|--------------------------|---|---------|------------|----------|----------|----------|
| <b>EQUILÍBRIO LEGAIS</b> |   |         |            |          |          |          |
| 1                        | SPESAS C/ PESSOAL CONT. FUNÇÕES PÚBLIC          | x 100   | 10.868.953 |          |          |          |
|                          | RECEITAS CORRENTES ANO ANTERIOR                 | ≤ 75%   | 37.483.935 | 35,4     | 36,5     | 31,2     |
| 2                        | RECEITA CORRENTE                                | x 100   | 38.418.823 |          |          |          |
|                          | DESPEZA CORRENTE                                | ≥ 100%  | 31.119.539 | 117,5    | 98,6     | 120,5    |
| 3                        | SERVIÇO DA DÍVIDA RELEVANTE                     | x 100   | 3.807.120  |          |          |          |
|                          | 10% INVESTIMENTO DO ANO ANTERIOR                |         | 703.143    | 678,7    | 496,1    | 383,0    |
| <b>MEIOS HUMANOS</b>     |   |         |            |          |          |          |
| 4                        | DESPEAS DE PESSOAL MENSAL                       | - EUROS | 1.364.434  |          |          |          |
|                          | TRABALHADORES DO MUNICÍPIO                      |         | 891        | 1.171,47 | 1.340,70 | 1.576,10 |
| <b>MEIOS FINANCEIROS</b> |   |         |            |          |          |          |
| 5                        | IMPOSTOS ARRECADADOS LOCALMENTE                 | x 100   | 17.567.873 |          |          |          |
|                          | RECEITAS CORRENTES                              |         | 38.418.823 | 39,2     | 42,1     | 45,6     |
| 6                        | F.E.F./FSM/P.F.I.R.S. CORRENTE                  | x 100   | 4.787.549  |          |          |          |
|                          | RECEITAS CORRENTES                              |         | 38.418.823 | 12,2     | 12,4     | 11,9     |
| 7                        | F.E.F. CAPITAL                                  | x 100   | 172.561    |          |          |          |
|                          | RECEITAS DE CAPITAL                             |         | 2.352.731  | 9,0      | 2,5      | 3,8      |
| 8                        | PRODUTO EMPRÉSTIMOS                             | x 100   | 1.400.000  |          |          |          |
|                          | RECEITAS DE CAPITAL                             |         | 2.352.731  | 56,2     | 66,1     | 45,5     |
| 9                        | RECEITAS CORRENTES                              | x 100   | 38.418.823 |          |          |          |
|                          | RECEITAS TOTAIS                                 |         | 40.771.554 | 77,0     | 66,8     | 87,1     |
| 10                       | RECEITA TOTAL                                   | x 100   | 40.771.554 |          |          |          |
|                          | RECEITA TOTAL DO ANO ANTERIOR                   |         | 43.036.522 | 110,5    | 125,9    | 79,7     |
| 11                       | DESPEZA TOTAL                                   | x 100   | 40.415.538 |          |          |          |
|                          | DESPEZA TOTAL DO ANO ANTERIOR                   |         | 42.964.916 | 110,3    | 126,0    | 79,6     |
| 12                       | RECEITAS CORRENTES                              | x 100   | 38.418.823 |          |          |          |
|                          | DESPEAS CORRENTES *                             |         | 35.505.065 | 77,6     | 83,7     | 103,1    |
| 13                       | RECEITAS DE CAPITAL                             | x 100   | 2.352.731  |          |          |          |
|                          | DESPEAS DE CAPITAL *                            |         | 10.164.987 | 49,7     | 85,9     | 42,5     |
| 14                       | DESPEAS COM PESSOAL                             | x 100   | 16.724.431 |          |          |          |
|                          | RECEITAS CORRENTES ANO ANTERIOR                 |         | 37.483.935 | 48,7     | 57,7     | 48,3     |
| 15                       | ENCARGOS FINANCEIROS                            | x 100   | 443.518    |          |          |          |
|                          | RECEITAS CORRENTES                              |         | 38.418.823 | 0,9      | 1,0      | 1,2      |
| 16                       | F.E.F./FSM/P.F.I.R.S. CORRENTE E F.E.F. CAPITAL | x 100   | 4.960.110  |          |          |          |
|                          | DESPEAS TOTAIS *                                |         | 45.670.052 | 7,9      | 7,7      | 9,4      |
| 17                       | PRODUTO DE EMPRÉSTIMOS                          | x 100   | 1.400.000  |          |          |          |
|                          | INVESTIMENTOS                                   |         | 4.957.959  | 58,9     | 96,0     | 14,6     |



17  
f f  
p

**QUADRO IV**

| Nº | RÁCIOS DE ANÁLISE ORÇAMENTAL  |         |                          | 2012      | 2013      | 2014      | 2015      |
|----|---|---------|--------------------------|-----------|-----------|-----------|-----------|
| 18 | <u>INVESTIMENTO REALIZADO *</u><br>INVESTIMENTO PREVISTO            | x 100   | 5.804.724<br>9.838.221   | 48,3      | 87,4      | 59,2      | 59,0      |
| 19 | <u>RECEITA TOTAL COBRADA</u><br>RECEITA ORÇADA                      | x 100   | 40.771.554<br>46.937.196 | 63,1      | 91,6      | 78,5      | 86,9      |
| 20 | <u>DESPESA TOTAL PAGA</u><br>DESPESA ORÇADA                         | x 100   | 40.415.538<br>46.937.196 | 63,0      | 91,6      | 78,4      | 86,1      |
| 21 | <u>INVESTIMENTO PAGO</u><br>INVESTIMENTO PREVISTO                   | x 100   | 4.957.959<br>9.838.221   | 32,3      | 68,9      | 50,8      | 50,4      |
| 22 | <u>INVESTIMENTOS *</u><br>DESPEBAS COM PESSOAL*                     | x 100   | 5.804.724<br>9.838.221   | 75,6      | 78,8      | 46,4      | 59,0      |
| 23 | <u>RECEITA PRÓPRIA ARRECADADA (a)</u><br>TRABALHADORES DO MUNICÍPIO | - EUROS | 31.913.772<br>891        | 29.936,33 | 33.332,60 | 36.416,00 | 35.817,93 |
| 24 | <u>INVESTIMENTOS *</u><br>TRABALHADORES DO MUNICÍPIO                | - EUROS | 5.804.724<br>891         | 14.938,84 | 16.900,10 | 9.099,40  | 6.514,84  |
| 25 | <u>INVESTIMENTOS *</u><br>ÁREA MUNICIPAL KM2                        | - EUROS | 5.804.724<br>195,69      | 72.403,34 | 80.348,83 | 41.942,14 | 29.662,85 |

(a) - As receitas próprias arrecadadas incluem os Impostos Directos e Indirectos, as Taxas Multas e Outras Penalidades, os Rendimentos de Propriedade, a Venda de Bens e Serviços, Outras Receitas Correntes, Venda de Bens de Investimento, Activos Financeiros e Outras Receitas de Capital.

\* Inclui os Pagamentos Efectuados e os Encargos Assumidos e Não Pagos

QUADRO IV

Handwritten initials and marks in blue ink, including a large '1' and some illegible scribbles.

| Nº | RÁCIOS ANÁLISE FINANCEIRA                 |  | 2012                                     | 2013   | 2014   | 2015   |        |
|----|---|--|--|--------|--------|--------|--------|
| 26 | LIQUIDEZ GERAL                            | <u>ACTIVO CIRCULANTE</u><br><u>PASSIVO CIRCULANTE</u>                      | <u>25.262.669</u><br><u>6.996.660</u>    | 96,50  | 177,11 | 277,21 | 361,07 |
| 27 | ENDIVIDAMENTO                             | <u>DIV. CURTO, MÉDIO E LONGO PRAZO</u><br><u>FUNDOS PRÓPRIOS E PASSIVO</u> | <u>25.929.767</u><br><u>107.072.027</u>  | 32,84  | 29,48  | 25,54  | 24,22  |
| 28 | ESTRUTURA ENDIVIDAMENTO                   | <u>DÍVIDAS A TERCEIROS CURTO PRAZO</u><br><u>FUNDOS PRÓPRIOS E PASSIVO</u> | <u>5.254.514</u><br><u>152.516.977</u>   | 13,13  | 6,41   | 4,22   | 3,45   |
| 29 | GRAU DEPENDÊNCIA                          | <u>EMP. CURTO, MÉDIO E LONGO PRAZO</u><br><u>ACTIVO LÍQUIDO TOTAL</u>      | <u>19.224.990</u><br><u>152.516.977</u>  | 10,28  | 14,75  | 13,83  | 12,61  |
| 30 | AUTONOMIA FINANCEIRA                      | <u>FUNDOS PRÓPRIOS</u><br><u>ACTIVO LÍQUIDO TOTAL</u>                      | <u>102.967.745</u><br><u>152.516.977</u> | 65,94  | 65,38  | 65,93  | 67,51  |
| 31 | MEDIDA DO REJUVENESCIMENTO DO IMOBILIZADO | <u>INVESTIMENTO EM IMOBILIZADO</u><br><u>AMORTIZAÇÕES DO EXERCÍCIO</u>     | <u>5.295.858</u><br><u>5.985.289</u>     | 162,73 | 173,27 | 72,28  | 88,48  |
| 32 | RÁCIO DO ENVELHECIMENTO DO IMOBILIZADO    | <u>AMORTIZAÇÕES ACUMULADAS</u><br><u>IMOBILIZADO BRUTO</u>                 | <u>68.174.015</u><br><u>195.101.066</u>  | 28,54  | 29,80  | 32,27  | 34,94  |

FONTE: DOCUMENTOS DA PRESTAÇÃO DE CONTAS DOS EXERCÍCIOS EM ANÁLISE