

QUADRO III - A
DESPESAS MUNICIPAIS
07.02 APOIO AO PLANEAMENTO URBANÍSTICO

DESIGNAÇÃO	ORÇAMENTADO INICIALMENTE	PAGAMENTOS EFECTUADOS (1)	ASSUMIDOS E NÃO PAGOS (2)	TOTAL (1) + (2)	DIFERENÇAS TOTAL - DOTAÇÃO INICIAL	%
DESPESAS CORRENTES						
PESSOAL :	60.300	55.955	785	56.740	-3.560	-5,9
. Remunerações	48.200	45.280	0	45.280	-2.920	-6,1
. Segurança Social	12.100	10.675	785	11.460	-640	-5,3
. Outros Encargos	0	0	0	0	0	0,0
AQUISIÇÃO DE BENS E SERVIÇOS	1.400	4	0	4	-1.396	-99,7
. Combustíveis e Lubrificantes	0	0	0	0	0	0,0
. Outros Bens	600	4	0	4	-596	-99,3
. S.L.E.	0	0	0	0	0	0,0
. Comunicações	0	0	0	0	0	0,0
. Transportes	0	0	0	0	0	0,0
. Outras Aquisições de Serviços	800	0	0	0	-800	-100,0
JUROS E OUTROS ENCARGOS	0	0	0	0	0	0,0
. Empréstimos de Curto Prazo	0	0	0	0	0	0,0
. Empréstimos de Médio e Longo Prazo	0	0	0	0	0	0,0
. S.L.E.	0	0	0	0	0	0,0
. Outros	0	0	0	0	0	0,0
TRANSFERÊNCIAS CORRENTES :	0	0	0	0	0	0,0
. Administração Central	0	0	0	0	0	0,0
. Administração Local	0	0	0	0	0	0,0
. Bombeiros	0	0	0	0	0	0,0
. Outras Instituições	0	0	0	0	0	0,0
. Particulares	0	0	0	0	0	0,0
OUTRAS DESPESAS CORRENTES	500	165	0	165	-335	-67,0
TOTAL DESPESAS CORRENTES	62.200	56.124	785	56.909	-5.291	-8,5
DESPESAS DE CAPITAL						
INVESTIMENTOS	0	0	0	0	0	0,0
. Terrenos	0	0	0	0	0	0,0
. Habitação	0	0	0	0	0	0,0
. Edifícios	0	0	0	0	0	0,0
. Construções Diversas	0	0	0	0	0	0,0
. S.L.E.(Iluminação Pública)	0	0	0	0	0	0,0
. Outras Construções	0	0	0	0	0	0,0
. Material de Transporte	0	0	0	0	0	0,0
. Equipamento Informático	0	0	0	0	0	0,0
. Software Informático	0	0	0	0	0	0,0
. Equipamento Administrativo	0	0	0	0	0	0,0
. Equipamento Básico	0	0	0	0	0	0,0
. Outros Investimentos	0	0	0	0	0	0,0
. Bens de Domínio Público	0	0	0	0	0	0,0
TRANSFERÊNCIAS DE CAPITAL :	0	0	0	0	0	0,0
. Administração Local	0	0	0	0	0	0,0
. Bombeiros	0	0	0	0	0	0,0
. Outras Instituições	0	0	0	0	0	0,0
. Particulares	0	0	0	0	0	0,0
ACTIVOS FINANCEIROS	0	0	0	0	0	0,0
PASSIVOS FINANCEIROS	0	0	0	0	0	0,0
OUTRAS DESPESAS DE CAPITAL	0	0	0	0	0	0,0
TOTAL DESPESAS DE CAPITAL	0	0	0	0	0	0,0
TOTAL DAS DESPESAS	62.200	56.124	785	56.909	-5.291	-8,5

QUADRO III - A
DESPESAS MUNICIPAIS
07.03 APOIO À GESTÃO URBANÍSTICA ZOC

DESIGNAÇÃO	ORÇAMENTADO INICIALMENTE	PAGAMENTOS EFECTUADOS (1)	ASSUMIDOS E NÃO PAGOS (2)	TOTAL (1) + (2)	DIFERENÇAS TOTAL - DOTAÇÃO INICIAL	%
DESPESAS CORRENTES						
PESSOAL :	116.500	108.166	1.471	109.637	-6.863	-5,9
. Remunerações	93.400	86.746	0	86.746	-6.654	-7,1
. Segurança Social	23.100	21.420	1.471	22.891	-209	-0,9
. Outros Encargos	0	0	0	0	0	0,0
AQUISIÇÃO DE BENS E SERVIÇOS	14.500	1.306	0	1.306	-13.194	-91,0
. Combustíveis e Lubrificantes	0	0	0	0	0	0,0
. Outros Bens	500	1.306	0	1.306	806	161,2
. S.L.E.	0	0	0	0	0	0,0
. Comunicações	0	0	0	0	0	0,0
. Transportes	0	0	0	0	0	0,0
. Outras Aquisições de Serviços	14.000	0	0	0	-14.000	-100,0
JUROS E OUTROS ENCARGOS	0	0	0	0	0	0,0
. Empréstimos de Curto Prazo	0	0	0	0	0	0,0
. Empréstimos de Médio e Longo Prazo	0	0	0	0	0	0,0
. S.L.E.	0	0	0	0	0	0,0
. Outros	0	0	0	0	0	0,0
TRANSFERÊNCIAS CORRENTES :	0	0	0	0	0	0,0
. Administração Central	0	0	0	0	0	0,0
. Administração Local	0	0	0	0	0	0,0
. Bombeiros	0	0	0	0	0	0,0
. Outras Instituições	0	0	0	0	0	0,0
. Particulares	0	0	0	0	0	0,0
OUTRAS DESPESAS CORRENTES	200	0	0	0	-200	-100,0
TOTAL DESPESAS CORRENTES	131.200	109.472	1.471	110.943	-20.257	-15,4
DESPESAS DE CAPITAL						
INVESTIMENTOS	0	0	0	0	0	0,0
. Terrenos	0	0	0	0	0	0,0
. Habitação	0	0	0	0	0	0,0
. Edifícios	0	0	0	0	0	0,0
. Construções Diversas	0	0	0	0	0	0,0
. S.L.E.(Iluminação Pública)	0	0	0	0	0	0,0
. Outras Construções	0	0	0	0	0	0,0
. Material de Transporte	0	0	0	0	0	0,0
. Equipamento Informático	0	0	0	0	0	0,0
. Software Informático	0	0	0	0	0	0,0
. Equipamento Administrativo	0	0	0	0	0	0,0
. Equipamento Básico	0	0	0	0	0	0,0
. Outros Investimentos	0	0	0	0	0	0,0
. Bens de Domínio Público	0	0	0	0	0	0,0
TRANSFERÊNCIAS DE CAPITAL :	0	0	0	0	0	0,0
. Administração Local	0	0	0	0	0	0,0
. Bombeiros	0	0	0	0	0	0,0
. Outras Instituições	0	0	0	0	0	0,0
. Particulares	0	0	0	0	0	0,0
ACTIVOS FINANCEIROS	0	0	0	0	0	0,0
PASSIVOS FINANCEIROS	0	0	0	0	0	0,0
OUTRAS DESPESAS DE CAPITAL	0	0	0	0	0	0,0
TOTAL DESPESAS DE CAPITAL	0	0	0	0	0	0,0
TOTAL DAS DESPESAS	131.200	109.472	1.471	110.943	-20.257	-15,4

QUADRO III - A
DESPESAS MUNICIPAIS
07.04 APOIO À GESTÃO URBANÍSTICA ZOR

DESIGNAÇÃO	ORÇAMENTADO INICIALMENTE	PAGAMENTOS EFECTUADOS (1)	ASSUMIDOS E NÃO PAGOS (2)	TOTAL (1) + (2)	DIFERENÇAS TOTAL - DOTAÇÃO INICIAL	%
DESPESAS CORRENTES						
PESSOAL :	96.950	90.751	1.252	92.003	-4.947	-5,1
. Remunerações	77.650	73.062	0	73.062	-4.588	-5,9
. Segurança Social	19.300	17.689	1.252	18.941	-359	-1,9
. Outros Encargos	0	0	0	0	0	0,0
AQUISIÇÃO DE BENS E SERVIÇOS	1.000	43	0	43	-957	-95,7
. Combustíveis e Lubrificantes	0	0	0	0	0	0,0
. Outros Bens	600	43	0	43	-557	-92,8
. S.L.E.	0	0	0	0	0	0,0
. Comunicações	0	0	0	0	0	0,0
. Transportes	0	0	0	0	0	0,0
. Outras Aquisições de Serviços	400	0	0	0	-400	-100,0
JUROS E OUTROS ENCARGOS	0	0	0	0	0	0,0
. Empréstimos de Curto Prazo	0	0	0	0	0	0,0
. Empréstimos de Médio e Longo Prazo	0	0	0	0	0	0,0
. S.L.E.	0	0	0	0	0	0,0
. Outros	0	0	0	0	0	0,0
TRANSFERÊNCIAS CORRENTES :	0	0	0	0	0	0,0
. Administração Central	0	0	0	0	0	0,0
. Administração Local	0	0	0	0	0	0,0
. Bombeiros	0	0	0	0	0	0,0
. Outras Instituições	0	0	0	0	0	0,0
. Particulares	0	0	0	0	0	0,0
OUTRAS DESPESAS CORRENTES	300	0	0	0	-300	-100,0
TOTAL DESPESAS CORRENTES	98.250	90.794	1.252	92.046	-6.204	-6,3
DESPESAS DE CAPITAL						
INVESTIMENTOS	0	0	0	0	0	0,0
. Terrenos	0	0	0	0	0	0,0
. Habitação	0	0	0	0	0	0,0
. Edifícios	0	0	0	0	0	0,0
. Construções Diversas	0	0	0	0	0	0,0
. S.L.E.(Iluminação Pública)	0	0	0	0	0	0,0
. Outras Construções	0	0	0	0	0	0,0
. Material de Transporte	0	0	0	0	0	0,0
. Equipamento Informático	0	0	0	0	0	0,0
. Software Informático	0	0	0	0	0	0,0
. Equipamento Administrativo	0	0	0	0	0	0,0
. Equipamento Básico	0	0	0	0	0	0,0
. Bens de Domínio Público	0	0	0	0	0	0,0
. Administração Local	0	0	0	0	0	0,0
. Bombeiros	0	0	0	0	0	0,0
. Outras Instituições	0	0	0	0	0	0,0
. Particulares	0	0	0	0	0	0,0
ACTIVOS FINANCEIROS	0	0	0	0	0	0,0
PASSIVOS FINANCEIROS	0	0	0	0	0	0,0
OUTRAS DESPESAS DE CAPITAL	0	0	0	0	0	0,0
TOTAL DESPESAS DE CAPITAL	0	0	0	0	0	0,0
TOTAL DAS DESPESAS	98.250	90.794	1.252	92.046	-6.204	-6,3

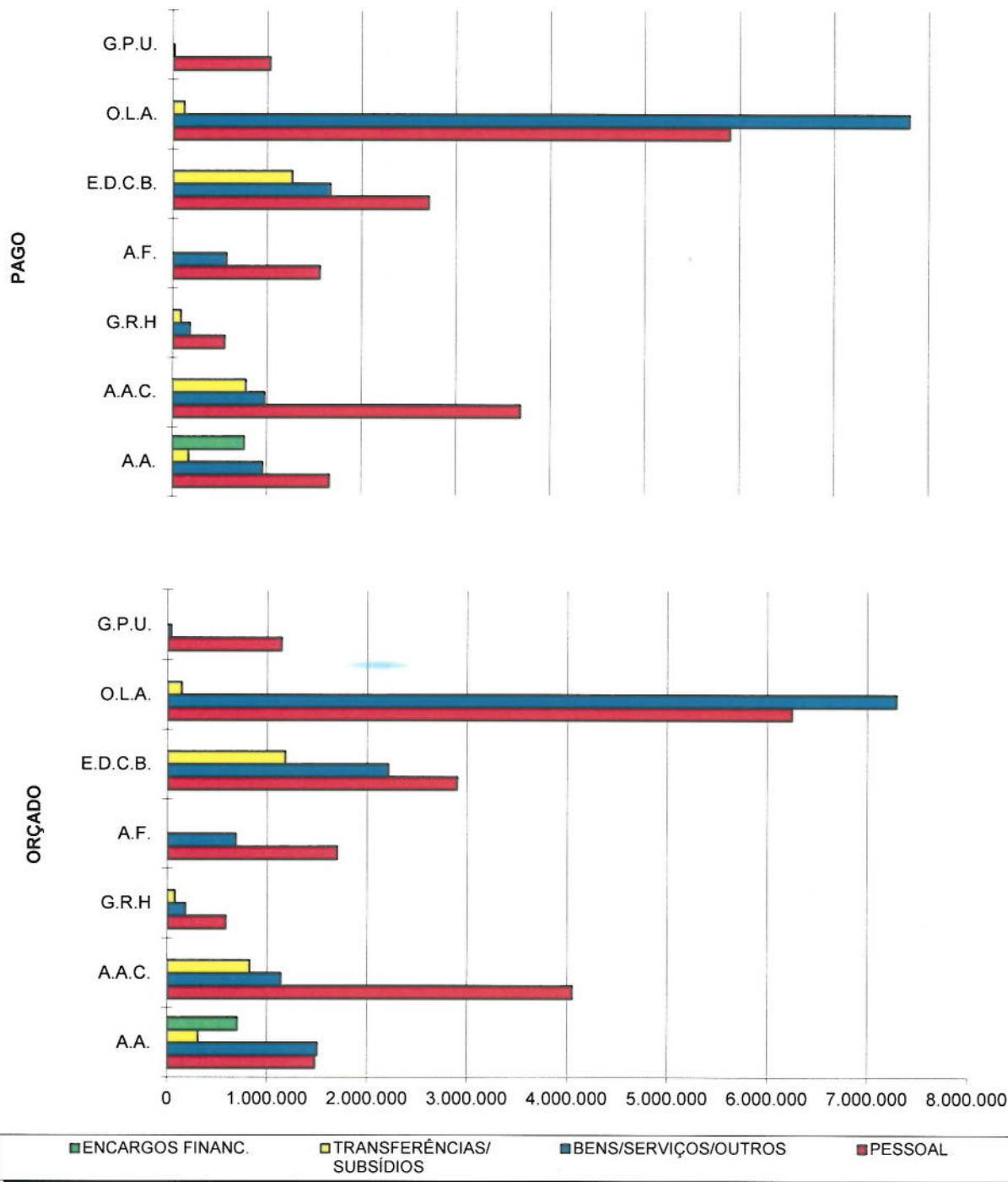
QUADRO III - A
DESPESAS MUNICIPAIS
07.05 PROJETO PLANO DIRETOR MUNICIPAL

DESIGNAÇÃO	ORÇAMENTADO INICIALMENTE	PAGAMENTOS EFECTUADOS (1)	ASSUMIDOS E NÃO PAGOS (2)	TOTAL (1) + (2)	DIFERENÇAS TOTAL - DOTAÇÃO INICIAL	%
DESPESAS CORRENTES						
PESSOAL :	86.250	49.829	618	50.447	-35.803	-41,5
. Remunerações	69.400	39.944	0	39.944	-29.456	-42,4
. Segurança Social	16.850	9.885	618	10.503	-6.347	-37,7
. Outros Encargos	0	0	0	0	0	0,0
AQUISIÇÃO DE BENS E SERVIÇOS	4.100	527	0	527	-3.573	-87,1
. Combustíveis e Lubrificantes	0	0	0	0	0	0,0
. Outros Bens	800	527	0	527	-273	-34,1
. S.L.E.	0	0	0	0	0	0,0
. Comunicações	0	0	0	0	0	0,0
. Transportes	0	0	0	0	0	0,0
. Outras Aquisições de Serviços	3.300	0	0	0	-3.300	-100,0
JUROS E OUTROS ENCARGOS	0	0	0	0	0	0,0
. Empréstimos de Curto Prazo	0	0	0	0	0	0,0
. Empréstimos de Médio e Longo Prazo	0	0	0	0	0	0,0
. S.L.E.	0	0	0	0	0	0,0
. Outros	0	0	0	0	0	0,0
TRANSFERÊNCIAS CORRENTES :	0	0	0	0	0	0,0
. Administração Central	0	0	0	0	0	0,0
. Administração Local	0	0	0	0	0	0,0
. Bombeiros	0	0	0	0	0	0,0
. Outras Instituições	0	0	0	0	0	0,0
. Particulares	0	0	0	0	0	0,0
OUTRAS DESPESAS CORRENTES	0	0	0	0	0	0,0
TOTAL DESPESAS CORRENTES	90.350	50.356	618	50.974	-39.376	-43,6
DESPESAS DE CAPITAL						
INVESTIMENTOS	0	0	0	0	0	0,0
. Terrenos	0	0	0	0	0	0,0
. Habitação	0	0	0	0	0	0,0
. Edifícios	0	0	0	0	0	0,0
. Construções Diversas	0	0	0	0	0	0,0
. S.L.E.(Iluminação Pública)	0	0	0	0	0	0,0
. Outras Construções	0	0	0	0	0	0,0
. Material de Transporte	0	0	0	0	0	0,0
. Equipamento Informático	0	0	0	0	0	0,0
. Software Informático	0	0	0	0	0	0,0
. Equipamento Administrativo	0	0	0	0	0	0,0
. Equipamento Básico	0	0	0	0	0	0,0
. Outros Investimentos	0	0	0	0	0	0,0
. Bens de Domínio Público	0	0	0	0	0	0,0
TRANSFERÊNCIAS DE CAPITAL :	0	0	0	0	0	0,0
. Administração Local	0	0	0	0	0	0,0
. Bombeiros	0	0	0	0	0	0,0
. Outras Instituições	0	0	0	0	0	0,0
. Particulares	0	0	0	0	0	0,0
ACTIVOS FINANCEIROS	0	0	0	0	0	0,0
PASSIVOS FINANCEIROS	0	0	0	0	0	0,0
OUTRAS DESPESAS DE CAPITAL	0	0	0	0	0	0,0
TOTAL DESPESAS DE CAPITAL	0	0	0	0	0	0,0
TOTAL DAS DESPESAS	90.350	50.356	618	50.974	-39.376	-43,6

QUADRO III - A
DESPESAS MUNICIPAIS
07.06 PROJETO MUNICIPAL DAS AUGI'S

DESIGNAÇÃO	ORÇAMENTADO INICIALMENTE	PAGAMENTOS EFECTUADOS (1)	ASSUMIDOS E NÃO PAGOS (2)	TOTAL (1) + (2)	DIFERENÇAS TOTAL - DOTAÇÃO INICIAL	%
DESPESAS CORRENTES						
PESSOAL :	53.950	49.130	633	49.763	-4.187	-7,8
. Remunerações	42.100	39.365	0	39.365	-2.735	-6,5
. Segurança Social	11.850	9.765	633	10.398	-1.452	-12,3
. Outros Encargos	0	0	0	0	0	0,0
AQUISIÇÃO DE BENS E SERVIÇOS	400	54	0	54	-346	-86,5
. Combustíveis e Lubrificantes	0	0	0	0	0	0,0
. Outros Bens	100	45	0	45	-55	-55,0
. S.L.E.	0	0	0	0	0	0,0
. Comunicações	0	0	0	0	0	0,0
. Transportes	0	0	0	0	0	0,0
. Outras Aquisições de Serviços	300	9	0	9	-291	-97,0
JUROS E OUTROS ENCARGOS	0	0	0	0	0	0,0
. Empréstimos de Curto Prazo	0	0	0	0	0	0,0
. Empréstimos de Médio e Longo Prazo	0	0	0	0	0	0,0
. S.L.E.	0	0	0	0	0	0,0
. Outros	0	0	0	0	0	0,0
TRANSFERÊNCIAS CORRENTES :	0	0	0	0	0	0,0
. Administração Central	0	0	0	0	0	0,0
. Administração Local	0	0	0	0	0	0,0
. Bombeiros	0	0	0	0	0	0,0
. Outras Instituições	0	0	0	0	0	0,0
. Particulares	0	0	0	0	0	0,0
OUTRAS DESPESAS CORRENTES	0	0	0	0	0	0,0
TOTAL DESPESAS CORRENTES	54.350	49.184	633	49.817	-4.533	-8,3
DESPESAS DE CAPITAL						
INVESTIMENTOS	0	0	0	0	0	0,0
. Terrenos	0	0	0	0	0	0,0
. Habitação	0	0	0	0	0	0,0
. Edifícios	0	0	0	0	0	0,0
. Construções Diversas	0	0	0	0	0	0,0
. S.L.E.(Iluminação Pública)	0	0	0	0	0	0,0
. Outras Construções	0	0	0	0	0	0,0
. Material de Transporte	0	0	0	0	0	0,0
. Equipamento Informático	0	0	0	0	0	0,0
. Software Informático	0	0	0	0	0	0,0
. Equipamento Administrativo	0	0	0	0	0	0,0
. Equipamento Básico	0	0	0	0	0	0,0
. Outros Investimentos	0	0	0	0	0	0,0
. Bens de Domínio Público	0	0	0	0	0	0,0
TRANSFERÊNCIAS DE CAPITAL :	0	0	0	0	0	0,0
. Administração Local	0	0	0	0	0	0,0
. Bombeiros	0	0	0	0	0	0,0
. Outras Instituições	0	0	0	0	0	0,0
. Particulares	0	0	0	0	0	0,0
ACTIVOS FINANCEIROS	0	0	0	0	0	0,0
PASSIVOS FINANCEIROS	0	0	0	0	0	0,0
OUTRAS DESPESAS DE CAPITAL	0	0	0	0	0	0,0
TOTAL DESPESAS DE CAPITAL	0	0	0	0	0	0,0
TOTAL DAS DESPESAS	54.350	49.184	633	49.817	-4.533	-8,3

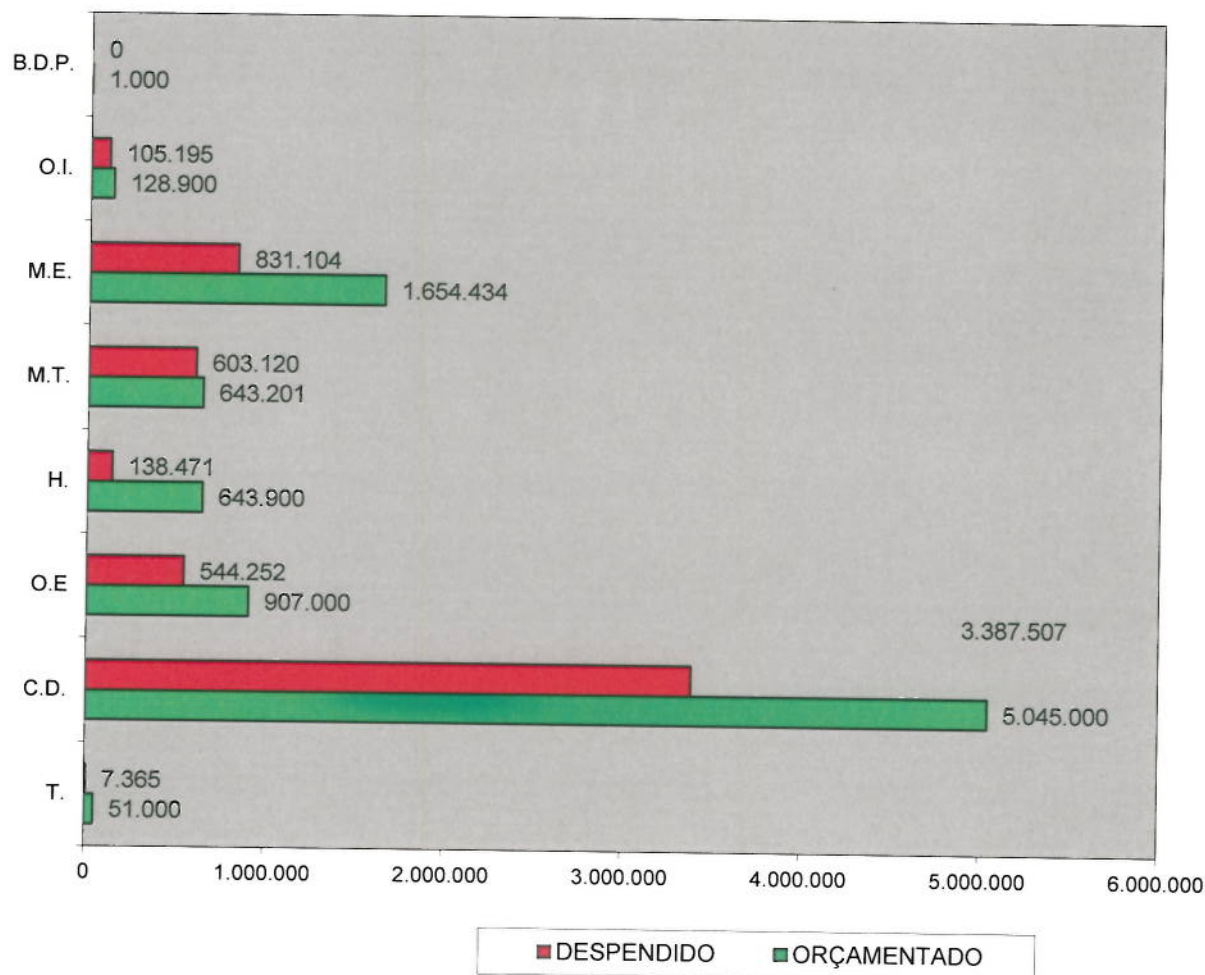
DISTRIBUIÇÃO DAS DESPESAS CORRENTES PELOS SERVIÇOS AUTÁRQUICOS 2016



17/11/16
 SM
 A.F.
 A.A.

	PESSOAL		BENS/SERVIÇOS/OUTROS		TRANSFERÊNCIAS/SUBSÍDIOS		ENCARGOS FINANC.		TOTAL	
	ORÇADO	PAGO	ORÇADO	PAGO	ORÇADO	PAGO	ORÇADO	PAGO	ORÇADO	PAGO
A.A.	1.477.695	1.659.382	1.500.700	952.955	310.300	171.214	700.000	758.684	3.988.695	3.542.235
A.A.C.	4.049.100	3.678.542	1.137.400	973.758	824.450	777.055			6.010.950	5.429.355
G.R.H	583.050	549.038	182.200	182.212	75.200	87.000			840.450	818.250
A.F.	1.695.050	1.553.018	685.600	569.087	0	0			2.380.650	2.122.105
E.D.C.B.	2.894.980	2.705.515	2.208.950	1.666.985	1.178.350	1.262.154			6.282.280	5.634.654
O.L.A.	6.242.165	5.893.085	7.288.520	7.795.090	141.000	119.900			13.671.685	13.808.075
G.P.U.	1.138.600	1.026.135	33.900	11.196	0	0			1.172.500	1.037.331
TOTAIS	18.080.640	17.064.715	13.037.270	12.151.283	2.529.300	2.417.323	700.000	758.684	34.347.210	32.392.005

SÍNTESE DOS INVESTIMENTOS POR CAPÍTULO ECONÓMICO (2016)

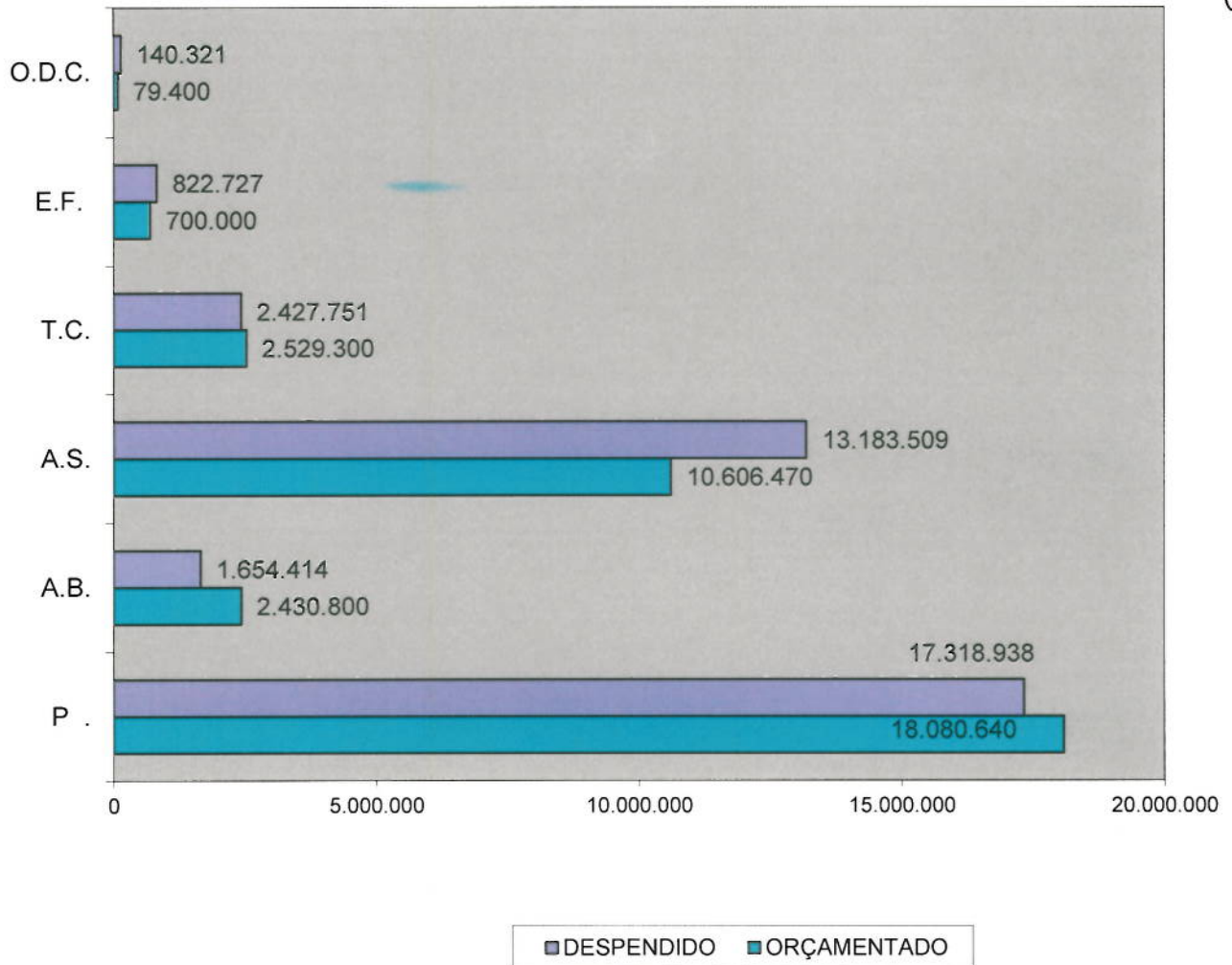


11/11
 2016
 11/11

CODIGO	DESIGNAÇÃO	ORÇAMENTADO	DESPENDIDO	%
T.	TERRENOS	51.000	7.365	14,44
C.D.	CONSTRUÇÕES DIVERSAS	5.045.000	3.387.507	67,15
O.E.	OUTROS EDIFÍCIOS	907.000	544.252	60,01
H.	HABITAÇÃO	643.900	138.471	21,51
M.T.	MATERIAL DE TRANSPORTE	643.201	603.120	93,77
M.E.	MAQUINARIA E EQUIPAMENTO	1.654.434	831.104	50,23
O.I.	OUTROS INVESTIMENTOS	128.900	105.195	81,61
B.D.P.	BENS DOMINIO PÚBLICO	1.000	0	0,00
TOTAL		9.074.435	5.617.014	61,90

**SÍNTESE DAS DESPESAS CORRENTES
POR CAPÍTULO ECONÓMICO (2016)**

Handwritten notes:
 27
 AM
 &
 +
 *



CODIGO	DESIGNAÇÃO	ORÇAMENTADO	DESPENDIDO	%
P .	PESSOAL	18.080.640	17.318.938	95,79
A.B.	AQUISIÇÃO DE BENS	2.430.800	1.654.414	68,06
A.S.	AQUISIÇÃO DE SERVIÇOS	10.606.470	13.183.509	124,30
T.C.	TRANSFERÊNCIAS E SUBSÍDIOS CORRENTES	2.529.300	2.427.751	95,99
E.F.	ENCARGOS FINANCEIROS	700.000	822.727	117,53
O.D.C.	OUTRAS DESPESAS CORRENTES	79.400	140.321	176,73
TOTAL		34.426.610	35.547.660	103,26