



Handwritten notes in blue ink, including the number '24', a signature, and the number '4'.

Demonstrações Financeiras
Previsionais
2021

S!







Handwritten notes in black and blue ink, including the letters 'A', 'F', and 'h'.

Balanço
2021

Balança

RUBRICAS	31/12/2021
ATIVO	
Activos não corrente:	
Activos fixos tangíveis	143.629.448,02
Propriedades de Investimento	211.631,83
Activos intangíveis:	0,00
Participações financeiras	1.806.303,50
Outros activos financeiros	7.633,89
Outras contas a receber	546.598,61
	146.201.615,85
Activo corrente:	
Inventários	254.528,28
Activos biológicos	0,00
Devedores por transferências e subsídios	119.818,24
Devedores por empréstimos bonificados	0,00
Clientes, contribuintes e utentes	9.525.075,74
Estado e outros entes públicos	268.132,35
Outras contas a receber	1.755.587,51
Diferimentos	14.092.064,02
Activos financeiros detidos para negociação	0,00
Outros activos financeiros	0,00
Caixa e depósitos bancários	3.547.464,48
	29.562.670,62
Total do Ativo	175.764.286,47
PATRIMÓNIO LÍQUIDO	
Património/Capital	68.202.588,39
Outros instrumentos de capital próprio	0,00
Prémios de emissão	0,00
Reservas	42.153.814,87
Resultados transitados	21.099.576,10
Ajustamentos em activos financeiros	18.374,89
Excedentes de revalorização	0,00
Outras variações no Património Líquido	24.992.062,82
Resultado líquido do período	1.373.870,00
Interesses que não controlam	0,00
Total do Património Líquido	157.840.287,07
Passivo	
Passivo não corrente	
Provisões	2.072.009,99
Financiamentos obtidos	6.374.531,01
Fornecedores de investimentos	0,00
Responsabilidade por benefícios pós-emprego	0,00
Outras contas a pagar	0,00
Passivo corrente	
Credores por transferências e subsídios concedidos	2.607,00
Fornecedores	1.281.613,70
Adiantamentos de clientes, contribuintes e utentes	777.000,00
Estado e outros entes públicos	512.471,07
Financiamentos obtidos	1.834.437,20
Fornecedores de investimentos	419.489,06
Outras contas a pagar	4.648.157,27
Diferimentos	1.683,10
Passivos financeiros detidos para negociação	0,00
Outros passivos financeiros	0,00
	9.477.458,40
Total do passivo	17.923.999,40
Total do património líquido e passivo	175.764.286,47

S



Ver.
R.
M
1 f
A
M.

Demonstração de Resultados por
Natureza
2021

Câmara Municipal de Sesimbra

Demonstração de Resultados por Natureza

RUBRICAS	31/12/2021
RENDIMENTOS E GASTOS	
Impostos, contribuições e taxas	27.275.510,00
Vendas	14.413.139,00
Prestações de serviços e concessões	0,00
Transferências correntes e subsídios à exploração	7.301.717,00
Variações nos inventários da produção	0,00
Trabalhos para a própria entidade	0,00
Custos das mercadorias vendidas e das matérias consumidas	0,00
Fornecimentos e serviços externos	-10.135.952,00
Gastos com o pessoal	-16.200.000,00
Transferências e subsídios concedidos	-4.287.000,00
Prestações sociais	0,00
Imparidade de inventários (perdas e reversões)	0,00
Imparidade de dívidas a receber (perdas e reversões)	-1.412.831,01
Provisões (aumentos/reduções)	0,00
Imparidade de investimentos não depreciáveis (perdas e reversões)	0,00
Aumentos/reduções de justo valor	0,00
Outros rendimentos e ganhos	3.386.309,46
Outros gastos e perdas	-12.907.170,00
Resultado antes de depreciações e gastos de financiamentos	7.433.722,45
Gastos/reversões de depreciação e de amortização	-5.842.824,45
Imparidade de investimentos depreciáveis/amortizáveis (perdas/reversões)	0,00
Resultado operacional (antes de gastos de financiamentos)	1.590.898,00
Juros e rendimentos similares obtidos	1,00
Juros e gastos similares suportados	-217.029,00
Resultado antes de impostos	1.373.870,00
Imposto sobre o rendimento	
Resultado líquido do período	1.373.870,00
Resultado líquido do período atribuível a:	
Detentores do capital da empresa-mãe	
Interesses minoritários que não controlam	

L.F.

F. M.

T. A.

L. 1



Handwritten notes in black and blue ink, including the letters 'L', 'I', 'F', 'K', 'H', 'U', and 'Y', arranged vertically on the right side of the page.

Demonstração de Fluxos de Caixa

2021

Demonstração dos Fluxos de Caixa

Rubricas	31/12/2021
Fluxos de caixa das atividades operacionais	
Recebimentos de clientes	14.413.139,00
Recebimentos de contribuintes	27.129.379,00
Recebimentos de utentes	146.131,00
Pagamentos a fornecedores	-10.135.952,00
Pagamentos ao pessoal	-16.200.000,00
Caixa gerada pelas operações	15.352.697,00
Outros recebimentos/pagamentos	-8.624.100,00
Fluxos de caixa das actividades operacionais (a)	6.728.597,00
Fluxos de caixa das atividades de investimento	
Pagamentos respeitantes a:	
Ativos fixos tangíveis	-13.000.000,00
Activos intangíveis	0,00
Propriedades de Investimento	0,00
Investimentos financeiros	-1.210,00
Outros ativos	0,00
Recebimentos provenientes de:	
Ativos fixos tangíveis	5.638,00
Ativos intangíveis	0,00
Propriedades de Investimento	0,00
Investimentos financeiros	0,00
Outros ativos	0,00
Subsídios ao investimento	3.480.200,00
Transferências de capital	3.944.998,00
Juros e rendimentos similares	1,00
Dividendos	1.155.665,00
Fluxos de caixa das actividades de investimento (b)	-4.414.708,00
Fluxos de caixa das atividades de financiamento	
Recebimentos provenientes de:	
Financiamentos obtidos	0,00
Realizações de capital e de outros instrumentos de capital	0,00
Cobertura de prejuízos	0,00
Doações	0,00
Outras operações de financiamento	0,00
Pagamentos respeitantes a:	
Financiamentos obtidos	-2.096.860,00
Juros e gastos similares	-217.029,00
Dividendos	0,00
Reduções de capital e de outros instrumentos de capital	0,00
Outras operações de financiamento	0,00
Fluxos de caixa das actividades de financiamento (c)	-2.313.889,00
Variação de caixa e seus equivalentes (a+b+c)	0,00
Efeito das diferenças de câmbio	
Caixa e seus equivalentes no início do período	3.547.464,48
Caixa e seus equivalentes no fim do período	3.547.464,48
CONCILIAÇÃO ENTRE CAIXA E SEUS EQUIVALENTES E SALDO DE GERÊNCIA	
Caixa e seus equivalentes no início do período	3.547.464,48
- Equivalentes a Caixa no início do período	0,00
- Variações cambiais de Caixa no início do período	0,00
= Saldo da gerência anterior	3.547.464,48
De execução orçamental	3.547.464,48
De operações de tesouraria	
Caixa e seus equivalentes no fim do período	3.547.464,48
- Equivalentes a Caixa no fim do período	0,00
- Variações cambiais de Caixa no fim do período	0,00
= Saldo para a gerência seguinte	3.547.464,48
De execução orçamental	3.547.464,48
De operações de tesouraria	



