



SESIMBRA

Demonstrações Financeiras (Individuais)

Mapas e quadros anexos às Demonstrações
Financeiras

Câmara Municipal de Sesimbra			
Balço em 31 de Dezembro- reexpressão retrospectiva 2021			
Rubricas	Notas	SNC-AP	SNC-AP
		Reexpressão	Aprovado
Ativo			
Ativo não corrente			
Ativos fixos tangíveis	4/5	129.003.037,69	127.876.114,69
Propriedades de investimento	8		
Ativos intangíveis	3	2.128.240,52	2.128.240,52
Ativos biológicos			
Participações financeiras	23	1.806.303,50	1.806.303,50
Devedores por empréstimos bonificados e subsídios reembolsáveis			
Acionistas/sócios/associados			
Diferimentos			
Outros ativos financeiros		7.633,89	7.633,89
Ativos por impostos diferidos			
Cientes, contribuintes e utentes			
Outras contas a receber		547.156,01	547.156,01
		133.492.371,61	132.365.448,61
Ativo corrente			
Inventários	10	234.419,62	234.419,62
Ativos biológicos			
Devedores por transferências e subsídios não reembolsáveis		104.353,46	104.353,46
Devedores por empréstimos bonificados e subsídios reembolsáveis			
Cientes, contribuintes e utentes	18/9	13.011.238,93	13.011.238,93
Estado e outros entes públicos	18	377.696,27	377.696,27
Acionistas/sócios/associados			
Outras contas a receber	18/23	16.147.745,72	16.147.745,72
Diferimentos	23	156.417,00	156.417,00
Ativos financeiros detidos para negociação			
Outros ativos financeiros			
Ativos não correntes detidos para venda			
Caixa e depósitos	1	8.011.218,75	8.011.218,75
		38.043.089,75	38.043.089,75
Total do Ativo		171.535.461,36	170.408.538,36
Património Líquido			
Património/Capital		69.480.168,72	69.480.168,72
Ações (quotas) próprias			
Outros instrumentos de capital próprio			
Prémios de emissão			
Reservas		55.044.178,44	55.044.178,44
Resultados transitados		1.783.349,66	1.419.353,66
Ajustamentos em ativos financeiros		18.374,89	18.374,89
Excedentes de revalorização			
Outras variações no Património Líquido		13.025.064,95	13.025.064,95
Resultado líquido do período		3.897.367,54	3.825.400,54
Dividendos antecipados			
Interesses que não controlam			
Total Património Líquido		143.248.504,20	142.812.541,20
Passivo			
Passivo não corrente			
Provisões	15	2.693.567,32	2.693.567,32
Financiamentos obtidos	18	7.075.901,51	7.075.901,51
Fornecedores de investimentos			
Responsabilidades por benefícios pós-emprego			
Diferimentos		621.864,01	
Passivos por impostos diferidos			
Fornecedores			
Outras contas a pagar	23	876.680,24	876.680,24
		11.268.013,08	10.646.149,07
Passivo corrente			
Credores por transferências e subsídios não reembolsáveis concedidos		10.200,00	10.200,00
Fornecedores	23	2.083.065,05	2.083.065,05
Adiantamentos de clientes, contribuintes e utentes	18	777.000,00	777.000,00
Estado e outros entes públicos	18	544.795,11	544.795,11
Acionistas/sócios/associados			
Financiamentos obtidos	18	2.051.708,43	2.051.708,43
Fornecedores de investimentos	23	525.414,98	525.414,98
Outras contas a pagar	23	5.255.722,58	5.255.722,58
Diferimentos	23	5.771.037,93	5.701.941,94
Passivos financeiros detidos para negociação			
Outros passivos financeiros			
		17.018.944,08	16.949.848,09
Total Passivo		28.286.957,16	27.595.997,16
Total Património Líquido e Passivo		171.535.461,36	170.408.538,36

Z. A. F. P.

Câmara Municipal de Sesimbra			
Demonstração de resultados previsionais por natureza-reexpressão retrospectiva 2021			
Rendimentos e Gastos	Notas	SNC-AP	SNC-AP
		Reexpressão	Aprovado
Impostos, contribuições e taxas	14	31.120.959,28	31.120.959,28
Vendas	13	4.969.960,17	4.969.960,17
Prestações de serviços e concessões	13	8.497.583,46	8.397.086,46
Rendimentos/Gastos Imputados de entidades controladas, associadas e empreendimentos conjuntos		-35.384,01	-35.384,01
Transferências e subsídios correntes obtidos	23	7.663.217,64	7.663.217,64
Variações nos inventários da produção			
Trabalhos para a própria entidade			
Custo das mercadorias vendidas e das matérias consumidas	10	-1.123.094,11	-1.123.094,11
Fornecimentos e serviços externos	23	-13.757.338,47	-13.757.338,47
Gastos com pessoal	23	-21.523.777,84	-21.523.777,84
Transferências e subsídios concedidos	23	-4.076.806,54	-4.076.806,54
Prestações sociais			
Imparidade de inventários e ativos biológicos (perdas/reversões)			
Imparidade de dívidas a receber (perdas/reversões)	9	-889.239,48	-889.239,48
Provisões (aumentos/reduções)	15	-557.037,26	-557.037,26
Imparidade de investimentos não depreciables/amortizáveis (perdas/reversões)			
Aumentos/reduções de justo valor			
Outros rendimentos	23	2.695.093,60	2.695.093,60
Outros gastos	23	-962.924,98	-962.924,98
Resultados antes de depreciações e gastos de financiamento		12.021.211,46	11.920.714,46
Gastos/reversões de depreciação e amortização	5	-7.890.368,07	-7.861.838,07
Imparidade de investimentos depreciables/amortizáveis (perdas/reversões)			
Resultados operacional (antes de gastos de financiamento)		4.130.843,39	4.058.876,39
Juros e rendimentos similares obtidos			
Juros e gastos similares suportados		-233.475,85	-233.475,85
Resultado antes de imposto		3.897.367,54	3.825.400,54
Imposto sobre o rendimento			
Resultado líquido do período		3.897.367,54	3.825.400,54
Resultado líquido do período atribuído a:			
Detentores do capital da entidade-mãe		0,00	0,00
Interesses que não controlam		0,00	0,00
		3.897.367,54	3.825.400,54

4.

Q. 3.1 - AI - variação das amortizações e perdas por imparidades acumuladas

Rubricas	Início do Período			Fim do Período				
	Quantia Bruta	Amortizações acumuladas	Perdas por imparidade acumuladas	Quantia Escriturada	Quantia Bruta	Amortizações acumuladas	Perdas por imparidade acumuladas	Quantia Escriturada
440 Ativos intangíveis de domínio público, patrimônio histórico, artístico e cultural	1.671.946,14	162.580,58	0,00	1.509.365,56	1.772.533,02	182.725,91	0,00	1.589.807,11
442 Projetos de desenvolvimento	589.699,83	336.678,62	0,00	253.021,21	615.468,33	466.052,50	0,00	149.415,83
443 Programas de computador e sistemas de informação	3.448.538,15	3.122.370,35	0,00	326.167,80	3.879.056,78	3.467.089,05	0,00	411.967,73
454 Ativos intangíveis em curso	39.685,95	39.685,95	0,00	39.685,95	17.878,05	0,00	0,00	17.878,05
TOTAL	5.749.870,07	3.621.629,55	0,00	2.128.240,52	6.284.936,18	4.115.867,46	0,00	2.169.068,72

h.

hrr

26.

A. f

~~h~~

h

Q.3.2 - AI - quantia escriturada e variações no período

Rubricas	Quantia escriturada inicial	Variações						Quantia escriturada final
		Adições	Transferências internas	Revalorizações	Reversão de Perdas por imparidade	Amortizações do período	Diminuições	
440 Ativos intangíveis de domínio público, património histórico, artístico e cultural	1.509.365,56	68.900,00	31.686,88	0,00	0,00	-20.145,33	0,00	1.589.807,11
442 Projetos de desenvolvimento	253.021,21	25.768,50	0,00	0,00	0,00	-129.373,88	0,00	149.415,83
443 Programas de computador e sistemas de informação	326.167,80	378.744,49	51.774,14	0,00	0,00	-344.718,70	0,00	411.967,73
454 Ativos intangíveis em curso	39.685,95	2.423,10	-24.231,00	0,00	0,00	0,00	0,00	17.878,05
TOTAL	2.128.240,52	475.836,09	59.230,02	0,00	0,00	-494.237,91	0,00	2.169.068,72









Q 3.2A - AI - desagregação das adições

Rubricas	Adições											Total	
	Internas	Compra	Cessão	Transfer. ou troca	Doação	Dação em pagamento	Locação fin.	Fusão, cisão, ...	Outras				
440 Ativos intangíveis de domínio público, património histórico, artístico e cultural	0,00	0,00	68.900,00	0,00	0,00	0,00	0,00	0,00	0,00	0,00	0,00	0,00	68.900,00
441 Goodwill	0,00	0,00	0,00	0,00	0,00	0,00	0,00	0,00	0,00	0,00	0,00	0,00	0,00
442 Projetos de desenvolvimento	14.760,00	0,00	0,00	0,00	0,00	0,00	0,00	0,00	0,00	0,00	11.008,50	0,00	25.768,50
443 Programas de computador e sistemas de informação	0,00	60.983,40	0,00	0,00	0,00	0,00	0,00	0,00	0,00	0,00	317.761,09	0,00	378.744,49
444 Propriedade industrial e intelectual	0,00	0,00	0,00	0,00	0,00	0,00	0,00	0,00	0,00	0,00	0,00	0,00	0,00
446 Outros	0,00	0,00	0,00	0,00	0,00	0,00	0,00	0,00	0,00	0,00	0,00	0,00	0,00
454 Ativos intangíveis em curso	2.423,10	0,00	0,00	0,00	0,00	0,00	0,00	0,00	0,00	0,00	0,00	0,00	2.423,10
TOTAL	17.183,10	60.983,40	68.900,00	0,00	0,00	0,00	0,00	0,00	0,00	0,00	328.769,59	0,00	475.836,09

Ser.

 S. J.

 K.

 K.

Q.3.2B - AI - desagregação das diminuições

Rubricas	Diminuições				Total
	Alienações a título oneroso	Transferência ou troca	Fusão, cisão, reestruturação	Outras	
440 Ativos intangíveis de domínio público	0,00	0,00	0,00	0,00	0,00
441 Goodwill	0,00	0,00	0,00	0,00	0,00
442 Projetos de desenvolvimento	0,00	0,00	0,00	0,00	0,00
443 Programas de computador e sistemas de informação	0,00	0,00	0,00	0,00	0,00
444 Propriedade industrial e intelectual	0,00	0,00	0,00	0,00	0,00
446 Outros	0,00	0,00	0,00	0,00	0,00
454 Ativos intangíveis em curso	0,00	0,00	0,00	0,00	0,00
TOTAL	0,00	0,00	0,00	0,00	0,00

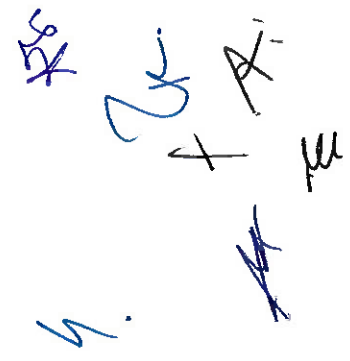
Handwritten notes:
 4. *[Signature]*
[Signature]
[Signature]

Q 4-Concessões

Rubricas	Fim do Período			
	Quantia Bruta	Depreciações acumuladas	Perdas por imparidade acumuladas	Quantia Escriturada
Bens de domínio público, património histórico, artístico e cultural				
Cemitérios que se encontram em concessão	1.424.939,00	326.515,72	0,00	1.098.423,28
Sistemas de esgotos - bens que se encontram em concessão	11.882.990,24	11.239.080,50	0,00	643.909,74
Outras infraestruturas - bens que se encontram em concessão	1.563.949,29	971.054,65	0,00	592.894,64
TOTAL	13.446.939,53	12.210.135,15	0,00	1.236.804,38

Rubricas	Fim do Período			
	Quantia Bruta	Depreciações acumuladas	Perdas por imparidade acumuladas	Quantia Escriturada
Equipamento Básico				
Eq. material apoio à prod. - bens que se encontram em concessão	339.714,89	300.216,47	0,00	39.498,42
TOTAL	339.714,89	300.216,47	0,00	39.498,42

Concessionário	Valor
Simarsul	46.017,30
E-Redes	1.040.377,54
Ambinecro	118.820,88
Dornier Portugal, SA	219.666,35

4.


Q 5.1 - AFT - variação das depreciações e perdas por imparidades acumuladas

Rubricas	Inicio do Período				Fim do Período			
	Quantia Bruta	Depreciações acumuladas	Perdas por imparidade acumuladas	Quantia Escriturada	Quantia Bruta	Depreciações acumuladas	Perdas por imparidade acumuladas	Quantia Escriturada
Bens de domínio público, patrimônio histórico, artístico e cultural								
Terrenos e recursos naturais	3.586.288,90	0,00	0,00	3.586.288,90	4.536.438,75	0,00	0,00	4.536.438,75
Edifícios e outras construções	5.117.937,22	2.052.896,79	0,00	3.065.040,43	6.657.287,93	2.588.307,39	0,00	4.068.980,54
Infraestruturas	79.047.432,46	58.016.635,28	0,00	21.030.797,18	84.319.887,23	62.245.752,52	0,00	22.074.134,71
Patrimônio histórico, artístico e cultural	718.720,31	0,00	0,00	718.720,31	718.720,31	0,00	0,00	718.720,31
Outros	0,00	0,00	0,00	0,00	0,00	0,00	0,00	0,00
Bens de domínio público em curso	0,00	0,00	0,00	0,00	0,00	0,00	0,00	0,00
	88.470.378,89	60.069.532,07	0,00	28.400.846,82	96.232.334,22	64.834.059,91	0,00	31.398.274,31
Ativos fixos em concessão								
Terrenos e recursos naturais	0,00	0,00	0,00	0,00	0,00	0,00	0,00	0,00
Edifícios e outras construções	0,00	0,00	0,00	0,00	0,00	0,00	0,00	0,00
Infraestruturas	0,00	0,00	0,00	0,00	0,00	0,00	0,00	0,00
Patrimônio histórico, artístico e cultural	0,00	0,00	0,00	0,00	0,00	0,00	0,00	0,00
Ativos fixos em concessão em curso	0,00	0,00	0,00	0,00	0,00	0,00	0,00	0,00
	0,00	0,00	0,00	0,00	0,00	0,00	0,00	0,00
Outros ativos fixos tangíveis								
Terrenos e recursos naturais	43.193.025,59	0,00	0,00	43.193.025,59	43.470.870,43	0,00	0,00	43.470.870,43
Edifícios e outras construções	50.989.976,25	16.438.126,61	0,00	34.551.849,64	55.429.156,29	17.651.330,52	0,00	37.777.825,77
Equipamento básico	14.395.790,69	12.840.252,50	0,00	1.555.538,19	15.465.778,98	13.518.379,69	0,00	1.947.399,29
Equipamento de transporte	13.664.178,38	11.531.639,86	0,00	2.132.538,52	14.455.758,93	12.552.651,55	0,00	1.903.107,38
Equipamento administrativo	3.715.153,82	3.403.887,69	0,00	311.266,13	3.827.929,45	3.444.256,32	0,00	383.673,13
Equipamentos biológicos	0,00	0,00	0,00	0,00	0,00	0,00	0,00	0,00
Outros	2.896.756,42	2.349.533,02	0,00	547.223,40	3.213.892,67	2.481.042,11	0,00	732.850,56
Ativos fixos tangíveis em curso	17.183.806,40	0,00	0,00	17.183.806,40	16.987.351,66	0,00	0,00	16.987.351,66
	146.038.687,55	46.563.419,68	0,00	99.475.267,87	152.850.738,41	49.647.660,19	0,00	103.203.079,22
	234.509.066,44	106.632.951,75	0,00	127.876.114,69	249.083.072,63	114.481.720,10	0,00	134.601.352,53
TOTAL								

Handwritten notes and signatures in blue ink, including the number '4', a checkmark, and several illegible signatures.

Q.5.2 - AFT - quanta escriturada e variações no período

Rubricas	Quanta escriturada inicial	Variações					Quanta escriturada final
		Adições	Transferências internas	Revalorizações	Reversão de Perdas por imparidade	Depreciações do período	
Bens de domínio público, patrimônio histórico, artístico e cultural							
Terrenos e recursos naturais	3.586.288,90	950.149,85	0,00	0,00	0,00	0,00	4.536.438,75
Edifícios e outras construções	3.065.040,43	1.439.198,80	100.151,91	0,00	0,00	-535.410,60	4.068.980,54
Infraestruturas	21.030.797,18	143.796,91	5.144.644,61	0,00	0,00	-4.229.117,24	22.074.134,71
Patrimônio histórico, artístico e cultural	718.720,31	0,00	0,00	0,00	0,00	0,00	718.720,31
Outros	0,00	0,00	0,00	0,00	0,00	0,00	0,00
Bens de domínio público em curso	0,00	0,00	0,00	0,00	0,00	0,00	0,00
28.400.846,82	2.533.145,56	5.244.796,52	0,00	-4.764.527,84	0,00	-15.986,75	31.398.274,31
Ativos fixos em concessão							
Terrenos e recursos naturais	0,00	0,00	0,00	0,00	0,00	0,00	0,00
Edifícios e outras construções	0,00	0,00	0,00	0,00	0,00	0,00	0,00
Infraestruturas	0,00	0,00	0,00	0,00	0,00	0,00	0,00
Patrimônio histórico, artístico e cultural	0,00	0,00	0,00	0,00	0,00	0,00	0,00
Ativos fixos em concessão em curso	0,00	0,00	0,00	0,00	0,00	0,00	0,00
0,00	0,00	0,00	0,00	0,00	0,00	0,00	0,00
Outros ativos fixos tangíveis							
Terrenos e recursos naturais	43.193.025,59	290.572,48	0,00	0,00	0,00	-12.727,64	43.470.870,43
Edifícios e outras construções	34.551.849,64	489.656,15	3.970.082,23	0,00	0,00	-20.558,34	37.777.825,77
Equipamento básico	1.555.558,19	1.051.318,88	55.437,74	0,00	0,00	-36.768,33	1.947.399,29
Equipamento de transporte	2.132.538,52	805.211,89	0,00	0,00	0,00	-13.631,34	1.903.107,38
Equipamento administrativo	311.266,13	222.179,45	0,00	0,00	0,00	-109.403,82	383.673,13
Equipamentos biológicos	0,00	0,00	0,00	0,00	0,00	0,00	0,00
Outros	547.223,40	277.459,36	67.723,17	0,00	0,00	-28.046,28	732.850,56
Ativos fixos tangíveis em curso	17.183.806,40	9.200.814,94	-9.397.269,68	0,00	0,00	0,00	16.987.351,66
99.475.267,87	12.337.213,15	-5.304.026,54	0,00	-3.084.240,51	0,00	-221.135,75	103.203.078,22
TOTAL	127.876.114,69	14.870.358,71	-59.230,02	0,00	-7.848.768,35	-237.122,50	134.601.352,53

Handwritten signatures and initials in blue ink, including a large 'J' and 'F' and other scribbles.

Q.5.2A - AFT - desagregação das adições

Rubricas	Adições										Total	
	Internas	Compra	Cessão	Transfer. ou troca	Expropriação	Doação	Doação em pagamento	Locação fin.	Fusão, cisão,	Outras		
Bens de domínio público, património histórico, artístico e cultural												
Terrenos e recursos naturais	0,00	0,00	0,00	0,00	0,00	0,00	0,00	0,00	0,00	0,00	950.149,85	950.149,85
Edifícios e outras construções	0,00	0,00	0,00	0,00	0,00	0,00	0,00	0,00	0,00	0,00	1.439.198,80	1.439.198,80
Infraestruturas	17.377,27	0,00	0,00	0,00	0,00	0,00	0,00	0,00	0,00	0,00	126.419,64	143.796,91
Património histórico, artístico e cultural	0,00	0,00	0,00	0,00	0,00	0,00	0,00	0,00	0,00	0,00	0,00	0,00
Outros	0,00	0,00	0,00	0,00	0,00	0,00	0,00	0,00	0,00	0,00	0,00	0,00
Bens de domínio público em curso	0,00	0,00	0,00	0,00	0,00	0,00	0,00	0,00	0,00	0,00	0,00	0,00
Ativos fixos em concessão	17.377,27	0,00	0,00	0,00	0,00	0,00	0,00	0,00	0,00	0,00	2.515.768,29	2.533.145,56
Ativos fixos em concessão												
Terrenos e recursos naturais	0,00	0,00	0,00	0,00	0,00	0,00	0,00	0,00	0,00	0,00	0,00	0,00
Edifícios e outras construções	0,00	0,00	0,00	0,00	0,00	0,00	0,00	0,00	0,00	0,00	0,00	0,00
Infraestruturas	0,00	0,00	0,00	0,00	0,00	0,00	0,00	0,00	0,00	0,00	0,00	0,00
Património histórico, artístico e cultural	0,00	0,00	0,00	0,00	0,00	0,00	0,00	0,00	0,00	0,00	0,00	0,00
Ativos fixos em concessão em curso	0,00	0,00	0,00	0,00	0,00	0,00	0,00	0,00	0,00	0,00	0,00	0,00
Outros ativos fixos tangíveis												
Terrenos e recursos naturais	0,00	62.179,98	0,00	1.160,00	0,00	0,00	17.182,50	0,00	0,00	0,00	210.050,00	290.572,48
Edifícios e outras construções	37.228,16	0,00	0,00	0,00	0,00	0,00	51.547,50	0,00	0,00	0,00	400.880,49	489.656,15
Equipamento básico	0,00	610.439,36	0,00	0,00	0,00	0,00	0,00	0,00	0,00	0,00	440.879,52	1.051.318,88
Equipamento de transporte	0,00	431.195,44	0,00	0,00	0,00	0,00	0,00	0,00	0,00	0,00	374.016,45	805.211,89
Equipamento administrativo	0,00	181.382,36	0,00	0,00	0,00	0,00	0,00	0,00	0,00	0,00	40.797,09	222.179,45
Equipamentos biológicos	0,00	0,00	0,00	0,00	0,00	0,00	0,00	0,00	0,00	0,00	0,00	0,00
Outros	0,00	271.420,80	0,00	0,00	0,00	0,00	0,00	0,00	0,00	0,00	6.038,56	277.459,36
Ativos fixos tangíveis em curso	9.126.548,94	74.266,00	0,00	0,00	0,00	0,00	0,00	0,00	0,00	0,00	0,00	9.200.814,94
	9.163.777,10	1.630.883,94	0,00	1.160,00	0,00	0,00	68.730,00	0,00	0,00	0,00	1.472.662,11	12.337.213,15
TOTAL	9.181.154,37	1.630.883,94	0,00	1.160,00	0,00	0,00	68.730,00	0,00	0,00	0,00	3.988.430,40	14.870.358,71

Handwritten signatures and initials in blue ink, including a large '4.' and several illegible signatures.

Q 5.2B - AFT - desagregação das diminuições

Rubricas	Diminuições						Total
	Alienações a título oneroso	Transferência ou troca	Devolução ou Reversão	Fusão, cisão, reestruturação	Outras	Total	
Bens de domínio público, património histórico, artístico e cultural							
Terrenos e recursos naturais	0,00	0,00	0,00	0,00	0,00	0,00	0,00
Edifícios e outras construções	0,00	0,00	0,00	0,00	0,00	0,00	0,00
Infraestruturas	0,00	0,00	0,00	0,00	-15.986,75	-15.986,75	-15.986,75
Património histórico, artístico e cultural	0,00	0,00	0,00	0,00	0,00	0,00	0,00
Outros	0,00	0,00	0,00	0,00	0,00	0,00	0,00
Bens de domínio público em curso	0,00	0,00	0,00	0,00	0,00	0,00	0,00
	0,00	0,00	0,00	0,00	-15.986,75	-15.986,75	-15.986,75
Ativos fixos em concessão							
Terrenos e recursos naturais	0,00	0,00	0,00	0,00	0,00	0,00	0,00
Edifícios e outras construções	0,00	0,00	0,00	0,00	0,00	0,00	0,00
Infraestruturas	0,00	0,00	0,00	0,00	0,00	0,00	0,00
Património histórico, artístico e cultural	0,00	0,00	0,00	0,00	0,00	0,00	0,00
Ativos fixos em concessão em curso	0,00	0,00	0,00	0,00	0,00	0,00	0,00
	0,00	0,00	0,00	0,00	0,00	0,00	0,00
Outros ativos fixos tangíveis							
Terrenos e recursos naturais	-12.179,42	-548,22	0,00	0,00	0,00	0,00	-12.727,64
Edifícios e outras construções	0,00	0,00	0,00	0,00	-20.558,34	0,00	-20.558,34
Equipamento básico	0,00	0,00	0,00	0,00	-36.768,33	0,00	-36.768,33
Equipamento de transporte	0,00	0,00	0,00	0,00	-13.631,34	0,00	-13.631,34
Equipamento administrativo	0,00	0,00	0,00	0,00	-109.403,82	0,00	-109.403,82
Equipamentos biológicos	0,00	0,00	0,00	0,00	0,00	0,00	0,00
Outros	0,00	0,00	0,00	0,00	-28.046,28	0,00	-28.046,28
Ativos fixos tangíveis em curso	0,00	0,00	0,00	0,00	0,00	0,00	0,00
	-12.179,42	-548,22	0,00	0,00	-208.408,11	-221.135,75	-237.122,50
TOTAL	-12.179,42	-548,22	0,00	0,00	-224.394,86	-221.135,75	-237.122,50

Handwritten notes and signatures in blue ink, including the name 'Y. Zi.' and other illegible markings.

Q.5.6 - ATIVOS FIXOS TANGÍVEIS TOTALMENTE DEPRECIADOS QUE AINDA ESTEJAM EM USO

Conta	Designação	Valor
4302	Edifícios e outras construções	19.005,80 €
4303	Infraestruturas	11.807.811,76 €
432	Edifícios e outras construções	652.947,38 €
433	Equipamento básico	10.410.666,95 €
434	Equipamento de transporte	3.814.375,32 €
435	Equipamento administrativo	2.961.390,34 €
437	Outros ativos fixos tangíveis	1.849.634,53 €
TOTAL		31.515.832,08 €

y. J. +

FF. Fi. 10

Q9.1 - Imparidade de ativos geradores de caixa e ativos não geradores de caixa

Ativo	Natureza	31/12/2022			31/12/2021		
		Quantia bruta	Imparidade acumulada	Quantia recuperável	Quantia bruta	Imparidade acumulada	Quantia recuperável
Clientes, contribuintes e utentes Matérias-primas, subsidiárias e de consumo	Gerador de caixa	21.635.664,89	8.806.248,46	12.829.416,43	21.616.602,12	8.605.363,19	13.011.238,93
	Não gerador de caixa	293.013,19	0,00	293.013,19	234.419,62	0,00	234.419,62


y.
 Jc.
 F.
 R.
 P.

Q9.1 - Imparidade de ativos geradores de caixa e ativos não geradores de caixa - ANO

Rubricas	Quantia escriturada inicial	Aumentos			Diminuições				Total diminuições	Quantia escriturada final
		Reforços	Aumentos da quantia escriturada	Outros aumentos	Total aumentos	Utilizações	Reversões	Outros diminuições		
Cientes, contribuintes e utentes	8.605.363,19	1.026.230,45	0,00	0,00	1.026.230,45	0,00	825.345,18	0,00	825.345,18	8.806.248,46
Matérias-primas, subsid.e de consumo	0,00	0,00	0,00	0,00	0,00	0,00	0,00	0,00	0,00	0,00
TOTAL	8.605.363,19	1.026.230,45	0,00	0,00	1.026.230,45	0,00	825.345,18	0,00	825.345,18	8.806.248,46











Q10.1 - Inventários



Rubricas	31/12/2022		31/12/2021	
	Quantia bruta	Imparidade acumulada	Quantia recuperável	Quantia bruta
Matérias primas, subsidiarias e de consumo	293.013,19	-	293.013,19	234.419,62
TOTAL	293.013,19	-	293.013,19	234.419,62

4. J. +

~~A.~~ R

Q10.2 - Inventários: movimentos do período

Rubricas	Quantia escriturada inicial	Variações							Quantia escriturada final
		Compras líquidas	Consumos/gastos	Variações nos inventários	Perdas por imparidade	Reversões de perdas por imparidade	Outras reduções de inventários	Outros aumentos de inventários	
Matérias primas, subsidiárias e de consumo	234.419,62	1.620.619,94	-1.562.049,36	0,00	0,00	0,00	-72,50	95,49	293.013,19
TOTAL		1.620.619,94	-1.562.049,36	0,00	0,00	0,00	-72,50	95,49	293.013,19

h. 1200-
 Ju. +
 A:  

Q10.3 - Custo das mercadorias vendidas e matérias consumidas

	2022	2021
Custo das merc.vend.mat.consumidas		
Matérias de consumo clínico	0,00	0,00
Materials Diversos	671.251,73	497.804,70
Pneus	1.117,00	
Combustíveis	860.930,35	600.684,55
Manutenção	28.750,28	24.604,86
Alimentação gêneros p/confeccionar	0,00	0,00
Terrenos e propriedades	0,00	0,00
Totais	1.562.049,36	1.123.094,11

	2022		2021		Total
	Mercadorias	Matérias Primas Subs. Consumo	Mercadorias	Matérias Primas Subs. Consumo	
Existências iniciais		234.419,62		253.347,93	253.347,93
Compras		1.620.619,94		1.104.153,03	1.104.153,03
Regularização de existências	0,00	22,99	0,00	12,77	12,77
Existências finais	0,00	293.013,19	0,00	234.419,62	234.419,62
Custo das merc.vend.mat.consumidas	0,00	1.562.049,36	0,00	1.123.094,11	1.123.094,11

4.

[Handwritten signature]

[Handwritten signature]

[Handwritten signature]

Q13.1 - Rendimento de transações com contraprestação

Tipo de transação com contraprestação	31/12/2021	
	Rendimento do período reconhecido	Rendimento do período reconhecido
Prestações de Serviços	9.032.389,29	8.397.086,46
Venda de bens	5.059.334,95	4.969.960,17
Dividendos ou distribuições similares	20.445,41	0,00
Outros rendimentos	1.258.390,92	1.235.836,56
TOTAL	15.370.560,57	14.602.883,19

4.
 F.T.
 J.G.
 F.
 R.

Q14.1 - Rendimento de transações sem contraprestação

Tipo de transação sem contraprestação	31/12/2022				31/12/2021			
	Rendimento do período reconhecido em		Quantias por receber		Rendimento do período reconhecido em		Quantias por receber	
	Resultados	Patrimônio Líquido	Início do período	Final do período	Resultados	Patrimônio Líquido	Início do período	Final do período
Impostos diretos	16.048.004,84				15.907.137,64	0,00	5.368.299,33	5.346.425,61
Impostos indiretos	15.199.100,23				12.440.390,23	0,00	234.965,36	227.849,56
Taxas	3.241.382,11				2.773.431,41	0,00	9.475.590,72	9.518.160,31
Multas e outras penalidades	333.343,54				345.323,42	0,00	30.092,60	39.750,79
Transferências sem condição	12.327.980,34				7.757.161,37	0,00	572.635,44	584.179,04
Transferências com condição	0,00				0,00	0,00	0,00	0,00
Subsídios com condição	741.257,70				735.154,95	0,00	0,00	0,00
Outros	1.452.255,06				1.345.359,23	0,00	0,00	0,00
TOTAL	49.343.323,82	0,00	0,00	0,00	41.303.958,25	0,00	15.681.583,45	15.716.365,31

h. *[Handwritten signature]*
[Handwritten signature]
[Handwritten signature] +
[Handwritten signature]





Q15.1 - Provisões

Rubricas	Quantia escriturada inicial	Aumentos			Diminuições			Quantia escriturada final	
		Reforços	Aumentos da quantia escriturada	Outros aumentos	Total aumentos	Utilizações	Reversões		Outros diminuições
Provisões									
Processos Judiciais em curso	2.693.567,32	379.700,82	0,00	0,00	379.700,82	0,00	7.650,00	0,00	7.650,00
Matérias ambientais	0,00	0,00	0,00	0,00	0,00	0,00	0,00	0,00	0,00
Contratos onerosos	0,00	0,00	0,00	0,00	0,00	0,00	0,00	0,00	0,00
Outras provisões	0,00	0,00	0,00	0,00	0,00	0,00	0,00	0,00	0,00
TOTAL	2.693.567,32	379.700,82	0,00	0,00	379.700,82	0,00	7.650,00	0,00	7.650,00
									3.065.618,14

h.
sk
sk
Zk.
A. t
tu

Q18. - Instrumentos financeiros -Ativos Financeiros

Quantias escrituradas de cada uma das categorias de ativos financeiros	31.12.2022		31.12.2021	
	Quantias brutas	Imparidades acumuladas	Quantias escrituradas	Quantias escrituradas
Ativos financeiros ao justo valor por contrapartida em resultados				
...				
Subtotais				
Devedores p/transf. sub. emp. bonif.	165.805,89	165.805,89	104.353,46	104.353,46
- Dev. por transf. e sub. não reemb.				
Clientes, contribuintes e utentes				
- Clientes c/c	1.738.034,13	1.738.034,13	1.723.055,44	1.723.055,44
- Contribuintes	2.098.689,93	2.098.689,93	1.945.246,75	1.945.246,75
- Utentes	8.992.712,37	8.992.712,37	9.342.936,74	9.342.936,74
- Cobrança duvidosa				
Outros ativos	8.806.248,46	8.806.248,46	8.605.363,19	8.605.363,19
- Pessoal				
- Estado e out. ent. públicos	391.791,39	391.791,39	377.696,27	377.696,27
- Dev. por acréscimos	16.489.373,93	16.489.373,93	16.050.099,92	16.050.099,92
- Adiantamentos a fornecedores				
- Devedores diversos	562.309,03	562.309,03	652.435,70	652.435,70
- Outros ativos financeiros				
- Gastos a reconhecer	256.031,96	256.031,96	156.417,00	156.417,00
Participações financeiras				
Subtotais	38.500.977,09	8.806.248,46	38.957.604,47	30.352.241,28
Ativos financeiros ao custo amortizado menos imparidade				
...				
Subtotais				
Instrumentos de património líquido mensurados ao custo				
Totais	38.500.977,09	8.806.248,46	38.957.604,47	30.352.241,28

h.





Q18. - Instrumentos financeiros -Passivos Financeiros

Quantias escrituradas de cada uma das categorias de passivos financeiros	31.12.2022			31.12.2021		
	Quantias brutas	Imparidades acumuladas	Quantias escrituradas	Quantias brutas	Imparidades acumuladas	Quantias escrituradas
Credores p/transf.sub.emp.bonif.						
- Cred. por transf. e sub. não reemb.	19.463,85		19.463,85	10.200,00		10.200,00
- Cred. por emp.bon.e sub. reembolsáveis	3.653.730,49		3.853.730,49	4.657.728,23		4.657.728,23
Fornecedores	2.024.279,35		2.024.279,35	2.083.065,05		2.083.065,05
Outros passivos						
- Pessoal						
- Estado e out.ent.públicos	636.271,56		636.271,56	544.795,11		544.795,11
- Fornecedores de investimentos	1.050.182,75		1.050.182,75	525.414,98		525.414,98
- Cred. por acréscimos	5.180.758,03		6.180.758,03	4.517.465,57		4.517.465,57
- Credores diversos	1.824.396,96		1.824.396,96	1.614.937,25		1.614.937,25
- Adiantamentos	777.000,00		777.000,00	777.000,00		777.000,00
Financiamentos obtidos	3.221.633,11		3.221.633,11	4.469.881,71		4.469.881,71
Subtotais	18.587.716,10		18.587.716,10	19.200.487,90		19.200.487,90
...						
...						
Subtotais						
...						
...						
Subtotais						
Totais	18.587.716,10		18.587.716,10	19.200.487,90		19.200.487,90

h
 RP
 Jg.
 K
 as

Operação	Designação da Operação	Estado Candidatura	Data Estado	Custo Total Aprovado	Elegível Aprovado	Apoio Total Aprovado	Taxa de Apoio	31/12/2018	31/12/2019	31/12/2020	31/12/2021	31/12/2022	Total	Conta #20
LISBOA-03-1203-FEDER-000070	Promoção da Eficiência Energética em Espaços e Equipamentos Desportivos. Piscina de Sesimbra	Em Execução	25/05/2021	191.066,36	172.345,76	86.127,88	45,08%				7.266,89	71.149,77	79.436,60	2822141056
POSEUR-03-2012 - FC - 000523	BioSIM Sesimbra – Programa de Recolha Seletiva de Resíduos Urbanos Biodegradáveis	Em Execução	27/07/2021	950.408,70	787.948,93	500.000,00	52,61%					199.999,99	199.999,99	593142020
PROSEUR - 03 - 2012 - FC - 001301	Novo conduto Distribuidor de Água	Em Execução	01/11/2019	1.595.351,29	949.431,62	503.198,76	31,54%			114.948,28			114.948,28	2822141015
PROSEUR - 03 - 2012 - FC - 001301	Rede de abastecimento de águas EN 379 (Km 12+500 a 14+450) Macé	Em Execução	01/11/2019	1.595.351,29	949.431,62	503.198,76	31,54%					7.982,89	7.982,89	59142018
PROSEUR - 03 - 2012 - FC - 001301	Rede de abastecimento de águas EN 377 Caixas Aférrim	Em Execução	01/11/2019	1.595.351,29	949.431,62	503.198,76	31,54%			22.496,27			22.496,27	593142016
POSEUR - 03 - 2012 - FC - 000647	Saneamento AR Lagos - Neco/ Zambujal Sul/ Poente/ Água / Pinheiroinhos	Em Execução	14/09/2018	1.978.991,91	1.663.110,79	1.413.644,17	71,43%			294.092,16			294.092,16	2822142017
LISBOA - 04 - 2114 - FEDER - 000049	Reabilitação do Santuário de Nossa Senhora do Cabo Espichel	Concluída	23/12/2022	1.012.843,99	1.012.843,99	903.863,96	89,24%			359.874,81			798.994,74	593141045
LISBOA-04-2114-FEDER-000061	Proteção Contra Riscos de Incêndios (PRI) Município de Sesimbra	Concluída	28/02/2022	21.809,13	21.809,13	19.905,09	91,27%				16.429,47		16.429,47	2822141052
LISBOA - 04 - 2114 - FEDER - 000065	Mural 18	Em Execução	18/02/2022	1781729,66	1500000	1500000	84,19%						33.531,50	20141
LISBOA-05-3118-FSE-000008	Integração de jovens e/ou adultos no mercado laboral - PEPAL	Em Execução	08/11/2022	19972,8	19972,8	9986,4	50,00%						347,49	20143
LISBOA-05-3422-FSE-000010	Sesimbra + Igual Plano para a igualdade no mercado laboral - PEPAL	Em Execução	09/09/2022	34467,01	34467,01	17283,51	50,00%						6.893,40	20141
LISBOA - 06 - 4442 - FEDER - 000068	Unidade de Saúde de Sesimbra (US/USF Sesimbra)	Em Execução	09/06/2021	2.421.849,34	1.157.810,29	578.905,15	23,90%						576.748,41	28221111006
LISBOA - 07 - 5266 - FSE - 000036	Planos inovadores de Combate ao Insucesso escolar	Em Execução	26/10/2017	749.177,03	749.177,03	374.588,51	50,00%			16.945,60			16.945,60	2822141044
LISBOA - 07 - 5673 - FEDER - 000066	Ampliação das Infraestruturas do ensino Pré-escolar e Básico na Quinta do Conde / EB 2 Quinta do Conde	Em Execução	27/09/2019	1.975.128,39	1.237.353,73	824.570,86	41,75%			352.891,93			784.936,01	2822141040
LISBOA - 07 - 5673 - FEDER - 000094	Ampliação da Escola Básica 2,3 Navegador Rodrigues Soromenho (Giacometti)	Rescindida	27/01/2022	2.765.787,84	351.809,62	206.975,94	7,56%			536.892,08			673.954,52	2822141048
LISBOA-07-5673-FEDER-000226	Remoção de Amianto na Escola Básica e Secundária Michel Giacometti	Em Execução	22/04/2022	164.543,80	164.543,80	164.543,80	100,00%						156.316,61	282211112009
LISBOA-07-5673-FEDER-000227	Remoção de Amianto na Escola Básica do Castelo	Em Execução	27/06/2022	176.267,07	175.890,00	175.890,00	99,79%						165.405,76	282211112010
LISBOA-07-5673-FEDER-000228	Remoção de Amianto na Escola Básica e Integrada da Quinta do Conde	Em Execução	20/07/2022	305.932,48	278.850,00	278.850,00	91,15%						264.907,50	28221112011
LISBOA-07-5673-FEDER-000229	Remoção de Amianto na Escola Secundária de Sumpato, Município de Sesimbra	Em Execução	17/11/2021	190.948,40	190.948,40	190.948,40	100,00%						181.400,98	28221112008
LISBOA-08-1406-FEDER-000069	Ação 10. Água - Aldeia Nova da Atalaia CICLOP 7 - Sesimbra	Em Execução	02/06/2021	320.864,64	310.179,91	162.073,58	50,51%						107.148,51	2822141054
LISBOA-08-1406-FEDER-000070	Ação 2. Quinta do Conde HUB10 - Sesimbra	Em Execução	23/04/2021	487.058,13	487.058,13	323.659,24	66,45%						307.476,28	2822141053
LISBOA-08-2316-FEDER-000051	Ações 2 e 4. Requalificação de equipamentos públicos e áreas funcionais urbanas. Largo 2 de Abril e Mata da Vila Amália	Em Execução	07/03/2022	619086,34	532223,54	266111,77	42,98%						154.869,75	2822141058
LISBOA-08-2316-FEDER-000052	Ação 1. Reabilitação da capela de São Sebastião	Em Execução	27/04/2021	850.235,86	451.344,46	256.428,72	30,16%						223.996,69	2822141050
LISBOA - 08 - 4943 - FEDER - 000034	Ação 9. Sesimbra CICLOP 7 - Sesimbra	Concluída	27/01/2022	185.595,73	153.392,60	82.220,30	44,30%						88.701,90	593141038
LISBOA - 08 - 4943 - FEDER - 000047	Requalificação de Espaços Públicos em Bairros Sociais: Boa Água, Infante D. Henrique, Zambujal e Almolha	Em Execução	30/05/2018	66.324,20	66.324,20	33.162,10	50,00%						31.503,99	2822141057
LISBOA-08-4943-FEDER-000078	Ação 6. Reabilitação de habitação social no Bloco da Mata Sesimbra	Em Execução	30/04/2021	2.221.075,03	1.681.072,34	918.688,72	41,85%						761.075,26	2822141051
TOTAL								85.759,77	204.194,40	1.543.750,98	2.056.955,53	1.982.146,29	5.872.806,97	

Handwritten signatures and initials:
 - Top right: "h. J. J. + K" (with "h" and "K" in larger letters)
 - Middle right: "A. J." (with "A" in larger letters)
 - Bottom right: "K" (with "K" in larger letters)