

P-M-122528  
P-M-94780

P-M-122564  
P-M-83827



P-M-124962  
P-M-94809

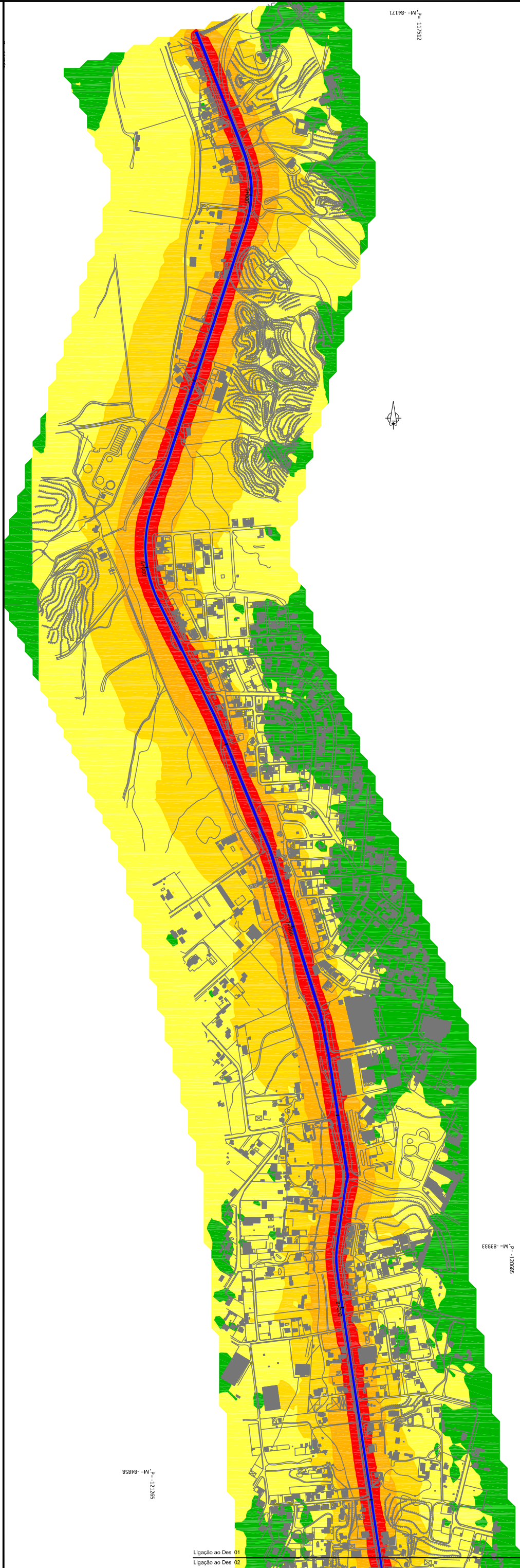
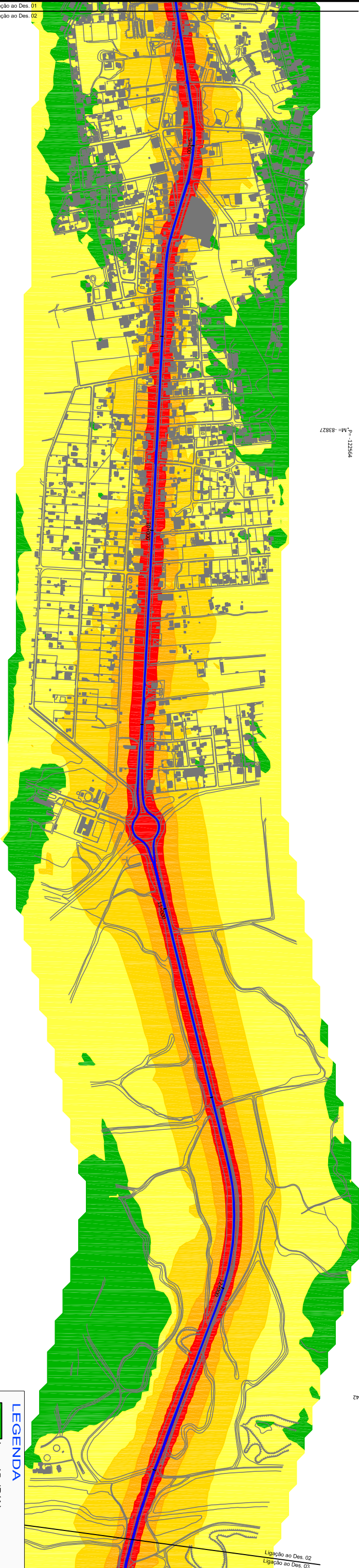
P-M-125052  
P-M-83742

Ligação ao Des. 02  
Ligação ao Des. 01

Ligação ao Des. 01  
Ligação ao Des. 02

P-M-120655  
P-M-83933

P-M-121265  
P-M-94858



**LEGENDA**

Ln ≤ 45 dB(A)

45 < Ln ≤ 50 dB(A)

50 < Ln ≤ 55 dB(A)

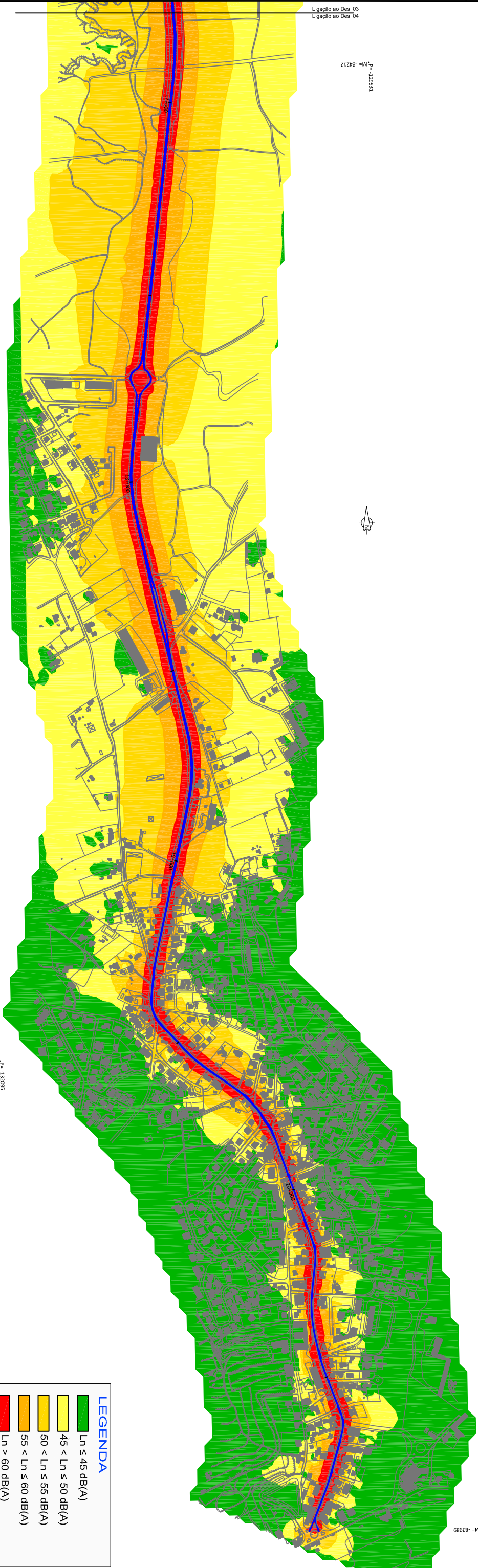
55 < Ln ≤ 60 dB(A)

Ln > 60 dB(A)

Eixos da Via em Estudo

**LEGENDA**

- Ln ≤ 45 dB(A)
- 45 < Ln ≤ 50 dB(A)
- 50 < Ln ≤ 55 dB(A)
- 55 < Ln ≤ 60 dB(A)
- Ln > 60 dB(A)
- Eixos da Via em Estudo



Ligação ao Des. 03  
Ligação ao Des. 04

P = -129531  
M = -84212



Ligação ao Des. 02  
Ligação ao Des. 03

P = -136421  
M = -83756



P = -128463  
M = -84261

Ligação ao Des. 03  
Ligação ao Des. 04

P = -133234  
M = -83889

P = -140705  
M = -84851

P = -135134  
M = -85134